

**Departamento Administrativo  
Nacional de Estadística**



**Dirección de Metodología y Producción  
Estadística - DIMPE**

**MANUAL DEL USUARIO  
INVESTIGACIÓN DE EDUCACIÓN FORMAL  
EDUC**

**Mayo 2007**

	<b>MANUAL DEL USUARIO INVESTIGACIÓN DE EDUCACIÓN FORMAL EDUC</b>	CÓDIGO: SI-EDUC-MUS-01 VERSIÓN: 03 PÁGINA: 2 FECHA: 12-05-07
ELABORÓ: EQUIPO SISTEMAS EDUC	REVISÓ: COORDINADOR SIT	APROBÓ: DIRECTOR TÉCNICO DIMPE

## TABLA DE CONTENIDO

INTRODUCCION _____	3
RECOMENDACIONES _____	4
INGRESO A LA APLICACIÓN _____	5
CAMBIO DE CLAVE _____	6
CREACION DE LOTES _____	8
CAPTURA DEL FORMULARIO C600A (SECTOR OFICIAL) _____	9
CAPTURA DEL FORMULARIO C600B (SECTOR OFICIAL) _____	18
CAPTURA DEL FORMULARIO C600A (SECTOR NO OFICIAL) _____	43
CAPTURA DEL FORMULARIO C600B (SECTOR NO OFICIAL) _____	56
MODULO DE UTILITARIOS _____	83
OPCIÓN MANTENIMIENTO DE CLAVE DE LA OPCIÓN _____	84
MANTENIMIENTO A USUARIOS _____	84
SALIR _____	85

## **INTRODUCCION**

Bienvenido al manual del usuario de la aplicación de EDUCACION FORMAL, el cual le permitirá conocer y entender cada uno de los módulos desarrollados y la manera de interactuar con ellos de una forma muy práctica y sencilla.

El manual está organizado a partir de las opciones del menú principal y explica claramente la manera de ejecutar los submenús, en la parte inferior izquierda de la mayoría de las pantallas se informa como salir de ellas en un momento dado, a través de mensajes de alerta el sistema dialoga con el usuario y le informa si hay inconsistencias en los datos, por lo tanto es muy importante colocarles especial atención.

El propósito de esta herramienta es agilizar y depurar por medio de los controles pertinentes la información procesada, y garantizar la consistencia y calidad de los datos obtenidos en los cuadros de salida.

El Sistema esta dividido en varios módulos así: Directorio, Captura, Utilitarios (opciones de copias de respaldo, reindexación de tablas...etc), Informes, cuadros.

## **RECOMENDACIONES**

La primera labor que se debe realizar es la actualización del Directorio: Este proceso consiste en “Actualización por novedades”.

Para efectuar la actualización del Directorio, es necesario, que ésta sea realizada por el Supervisor o Coordinador o persona delegada en cada una de las Territoriales, ya que éste proceso requiere de mucha atención, cuidado y responsabilidad, sin ésta labor no es posible dar inicio al proceso de captura.

El proceso de crítica y codificación es una labor que se debe realizar en forma minuciosa y exhaustiva, con el fin de evitar contratiempos en el proceso de captura.

Para dar inicio al proceso, se hace necesario realizar el proceso de REGENERACION DE INDICES el cual se ejecuta desde el menú UTILITARIOS

**Criticados los formularios se realiza el proceso de captura de formularios que es independiente para C600A y C600B Oficial y No Oficial.**


El sistema permite capturar los capítulos en forma consecutiva, es posible salir del formulario en medio del proceso y al ingresar nuevamente a éste, detecta y ubica el capítulo de continuidad.

## INGRESO A LA APLICACIÓN



Al ingresar a la aplicación, el sistema muestra una pantalla de acceso en donde se debe digitar el nombre del usuario y el la clave, siempre y cuando el usuario exista; de lo contrario muestra el mensaje: “Usuario errado..rectifique”. Si al tercer intento no se ha digitado la clave correcta, el sistema retorna a donde fue llamado.

Si no existe el usuario aparece la siguiente pantalla



Si existe el usuario y la clave es correcta aparece la siguiente pantalla



Para el usuario "SUPERVISOR" todas las opciones del menú están activas, lo que no sucede para el resto de usuarios denominados "USUARIOS DE CAPTURA".

Para las territoriales se ha definido el usuario SUPERVISOR y su clave es SIEF.

### CAMBIO DE CLAVE

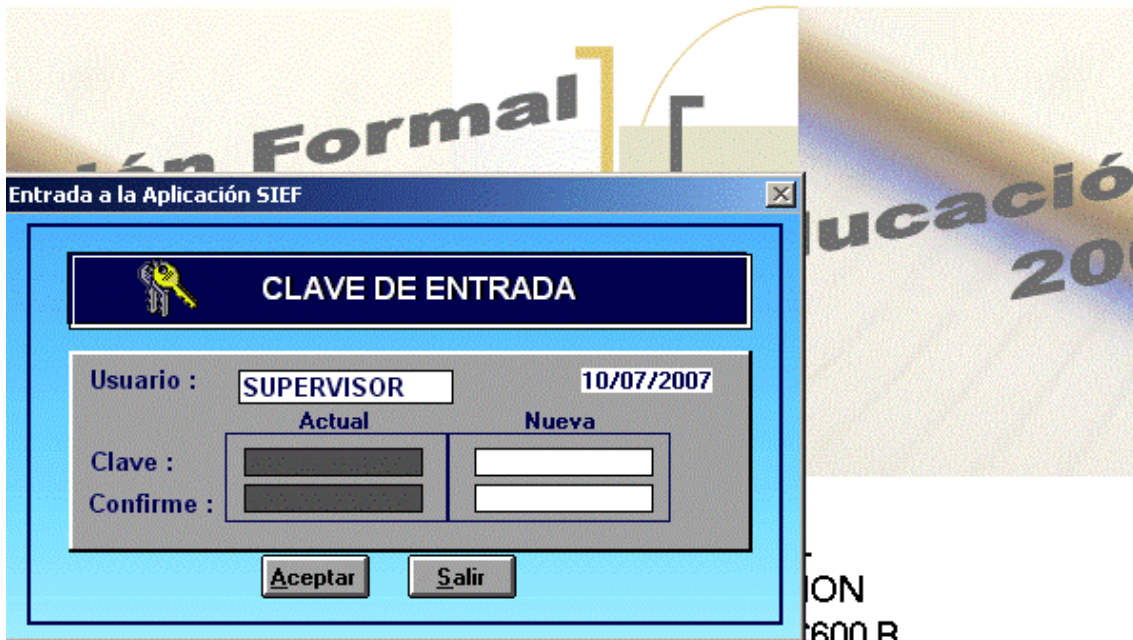
Debe digitar nueva clave !. Digite la clave actual ...





Esta solicitará cambio aproximadamente cada 15 días, para lo cual deberá digitar su clave anterior y luego la nueva clave, por favor tenga en cuenta sus claves.

Digite nueva Clave



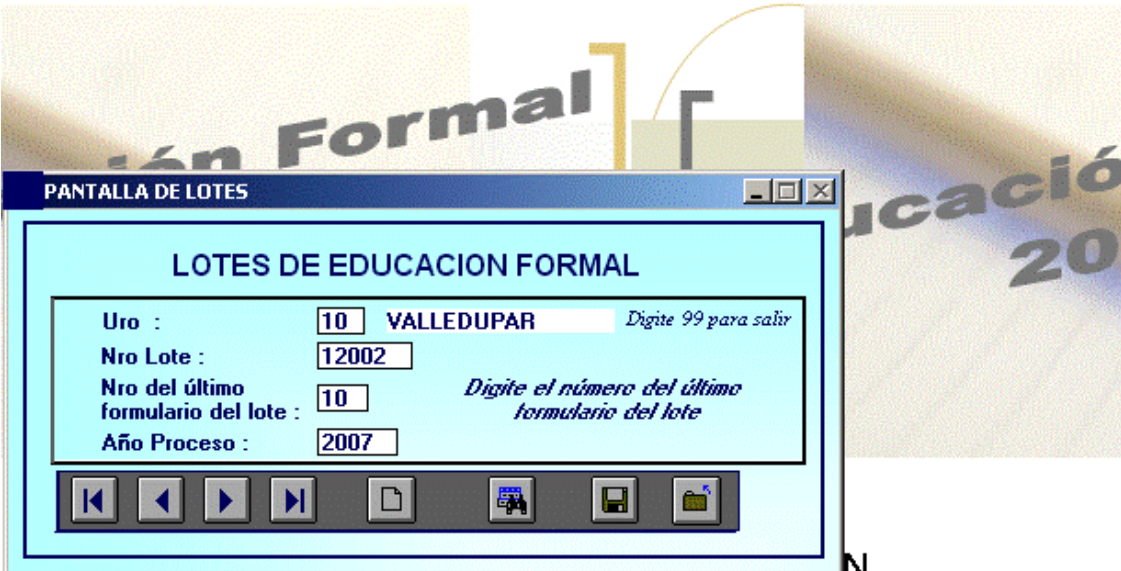
En los campos CLAVE digite la clave actual, se activará el campo CONFIRME en el cual nuevamente digite la clave actual.

Posteriormente se activará al campo CLAVE de la columna NUEVA, en la cual digitará la clave de máximo 8 caracteres, y que sea fácil de recordar, por favor CONFIRME en el campo correspondiente de ésta columna.



## CREACION DE LOTES

Rango debe estar entre  
12403 y 12803



**PANTALLA DE LOTES**

**LOTES DE EDUCACION FORMAL**

Uro :  VALLEDUPAR  *Digite 99 para salir*

Nro Lote :

Nro del último formulario del lote :   *Digite el número del último formulario del lote*

Año Proceso :

En el campo Territorial favor digitar el código correspondiente a la oficina a la cual usted pertenece, el número de lote ya ha sido predefinido para lo cual en caso de que no corresponda el sistema le informará cual es el rango a utilizar.

En el número del último formulario del lote, favor digite el número del último formulario del lote, este campo tiene dos posiciones, ejemplo en caso de tener 100 formularios el último formulario es el 99, ya que éste se numera a partir del 00.

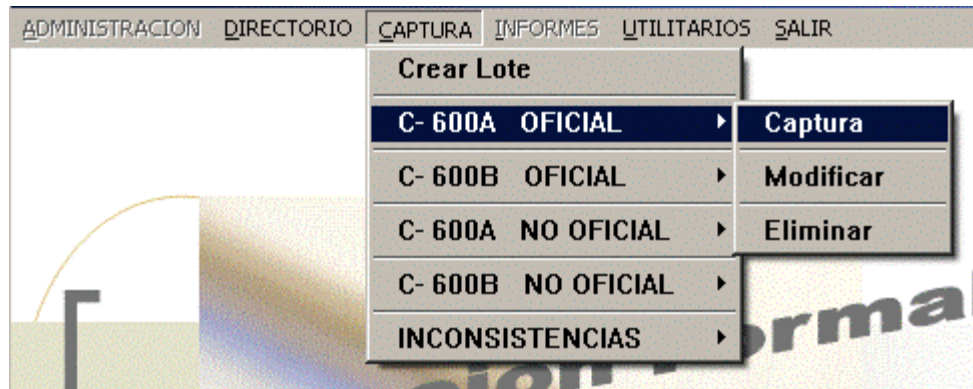
Para grabar, seleccione el icono demarcado con la imagen de un disquete.

Para salir seleccione el icono denotado con la imagen de una carpeta



## CAPTURA DEL FORMULARIO C600A (SECTOR OFICIAL)

Para dar inicio al proceso de captura de los datos contenidos en el formulario C600A Oficial, seleccione del menú de “CAPTURA” en la parte superior de la pantalla, la opción que se muestra a continuación:



Pantalla de inicio de captura del formulario C600A

Nota: En caso de no visualizar el MENU, oprima la tecla Alt., la cual activará la opción del MENU.



**Captura C600A** Registro de Formulario C600A OFICIAL

**Formularios C 600A**

Nro. de Lote  Nro. de Formulario

Año Lectivo

Código de la Institución

CENT EDUC GUSTAVO COTE URIBE

El programa internamente valida la identificación del establecimiento educativo, teniendo en cuenta las siguientes características:

- El Sector (Oficial o No Oficial),
- El número del lote
- El número del formulario
- El Año lectivo,
- El Código del establecimiento

Para salir de la pantalla, en los campos “Nro. de lote” o “Código del establecimiento”, digite el número “99999” (5) o “99999999” (12) respectivamente.

En el campo **número del lote**, digite el número que aparece en la parte superior derecha de su formulario.

En el campo **número del formulario**, digite el número que aparece en la parte superior izquierda de su formulario.

Cuando ingreso un lote errado, el programa genera el siguiente mensaje **“Número de lote no registrado en los archivos”**

El Número de Formulario, es un campo de dos dígitos que inicia desde 00 a 99. En caso de que se repita el número, el sistema no permitirá continuar con la captura del segundo formulario y mostrará el siguiente mensaje **“El formulario ya existe “**

El Código de la institución, es un campo de 12 dígitos, el cual está validado con el directorio. Si no existe dicho número, el sistema no deja continuar la captura del formulario, emitiendo el siguiente mensaje **“Institución no existe en Directorio”**

Para abandonar la captura del formulario C600 A, puede digitar “999999999999”(12) en el campo del número de la institución y el cursor se ubicará en la opción de **“SALIR”**.

**Después de hacer clic en “Aceptar”, el sistema le permite continuar con la captura de los Numerales 5, 6 y 7 del Capítulo I.**

## Capítulo I. Información General de la Institución Educativa o Centro Educativo (Numerales 5, 6 y 7)



**INFORMACION DE LA JORNADA PARA DIRECTORIO**

Lote No 31603 Formulario No 00 Cod. Institución. 168001006396

**I. INFORMACION GENERAL DE LA INSTITUCION EDUCATIVA**

**5.- Niveles de Enseñanza que ofrece la institución educativa**

Preescolar  Básica Primaria  Básica Secundaria  Media

**6.- Que modelo pedagógico- programa educativo, se imparte o impulsa en la institución**

BÁSICA PRIMARIA	BÁSICA SECUNDARIA Y MEDIA
<input checked="" type="checkbox"/> 01 Educación Tradicional	<input checked="" type="checkbox"/> 01 Educación Tradicional
<input checked="" type="checkbox"/> 02 Escuela Nueva	<input type="checkbox"/> 03 Posprimaria
<input type="checkbox"/> 05 SER	<input type="checkbox"/> 04 Telesecundaria
<input type="checkbox"/> 06 CAFAM	<input type="checkbox"/> 05 SER
<input type="checkbox"/> 08 Etnoeducación	<input type="checkbox"/> 06 CAFAM
<input type="checkbox"/> 09 Aceleración del aprendizaje	<input checked="" type="checkbox"/> 07 SAT
<input type="checkbox"/> 10 Jóvenes en Extraedad y Adultos	<input type="checkbox"/> 08 Etnoeducación
<input type="checkbox"/> 98 Otra <input type="text"/>	<input type="checkbox"/> 10 Jóvenes en Extraedad y Adultos
	<input type="checkbox"/> 98 Otra <input type="text"/>

**7. Jornadas**

Completa  Mañana  Tarde  Nocturna  Fin de semana

El sistema automáticamente nos muestra en la parte superior de la pantalla, el número de lote, número de formulario y código del establecimiento. Por favor verifique la información, contra la que aparece en la parte superior del formulario si es correcta, para continuar con la captura de los datos.

Debe escoger todos los niveles de enseñanza que ofrece la institución educativa. Si no selecciona por lo menos un nivel, el sistema no le permitirá continuar con la captura, y le mostrará el siguiente mensaje “Debe seleccionar el Nivel de enseñanza”. Una vez haya seleccionado el nivel de enseñanza, el sistema habilitará los modelos pedagógicos correspondientes.

Para el nivel Preescolar, no se habilitará ningún modelo pedagógico, y el cursor se ubicará en el numeral de las jornadas. Registre todas las jornadas que ofrece la institución educativa. Esto evitará futuros inconvenientes en la captura de los datos de las sedes o centros educativos.

**Al final de la pantalla, se activará el botón “Aceptar”, para continuar con la captura del siguiente Capítulo.**

Capítulo I. Información del Recurso Humano de la Institución Educativa o Centro Educativo (Numeral 8)

Información Recursos Humanos

Lote No 31603 Formulario No 00 Cod. Institución. 168001006396

I-INFORMACION GENERAL DE LA INSTITUCION EDUCATIVA O CENTRO EDUCATIVO

8.- Información del recurso Humano en el presente año

	Hombres	Mujeres
Directivo docente	01	1
Docentes (no incluya educadores especiales ni etnoeducadores)	02	8 26
Docentes de educación especial	03	
Docentes de etnoeducación	04	
Directivos (Rectores, directores, Coordinadores, supervisores)	10	3
Consejeros escolares, orientadores, psicólogos y trabajadores sociales	05	
Médicos, odontólogos, terapeutas y enfermeros	06	
Administrativos( de apoyo y personal de servicios generales)	07	2 2
Profesionales de Apoyo en el aula para alumnos con discapacidad.	08	
Tutores	09	
Otros	98	
Total de personas	99	14 28

Aceptar

Digite los valores correspondientes, descritos en el formulario según sea el género, los totales serán validados, y en caso de no coincidir las sumas el programa emitirá el siguiente mensaje: "Suma diferente de recursos". Para continuar la captura, los totales deben coincidir necesariamente.

## Capítulo II. Información del Recurso Humano de la Institución Educativa o Centro Educativo (Numeral 1)

Personal Docente por nivel de enseñanza

Lote No 31603      Formulario No 00      Cod. Institución. 168001006396

**II - INFORMACION DE DOCENTES DE LA INSTITUCION EDUCATIVA O CENTRO EDUCATIVO**  
**1.- Personal docente por nivel de enseñanza segun ultimo nivel educativo aprobado por el Docente**

Ultimo nivel educativo aprobado por el docente	Prescolar			Básica Primaria			Basica Secundaria			Basica Media			Total		
	Hombres	Mujeres	Total	Hombres	Mujeres	Total	Hombres	Mujeres	Total	Hombres	Mujeres	Total	Hombres	Mujeres	Total
88: salir 99: grabar 32			3 3	2	16	18				7	7	14	9	26	35
<b>PROFESIONAL PEDAGOGICO</b>															
<input type="text"/> <input type="text"/> <input type="text"/> <input type="text"/> <input type="text"/> <input type="text"/> <input type="text"/> <input type="text"/> <input type="text"/> <input type="text"/> <input type="text"/> <input type="text"/> <input type="text"/> <input type="text"/> <input type="text"/> <input type="text"/>															
Nro reg: <input type="text"/>															

En el campo de último nivel educativo favor digitar el código que se encuentra impreso en el formulario.

La sumatoria de cada nivel educativo, está compuesto por el total de hombres más el total de mujeres. Si la suma está errada, el sistema no deja continuar con la captura y emite el siguiente mensaje: **“Existen diferencias en las sumas, verifique los datos”**, tal como se muestra a continuación.



En el campo último nivel educativo aprobado por el docente digite los códigos o valores definidos en el capítulo, digite 99 para ingresar los totales o digite 88 si desea salir sin grabar.

Si el código del último nivel educativo alcanzado por el docente no es correcto, el sistema mostrará el siguiente mensaje: **“Nivel educativo No Existe”**.

El sistema verificará internamente si la información está correcta Si no es así, abrirá la ventana que se muestra a continuación, para que el digitador detecte dónde se encuentra el error.



Cierre la ventana con la tecla "Control" + la tecla "W"

Cod_univ	H_pre	M_pre	Totpre	H_pri	M_pri	Totpri	H_sec	M_sec	Totsec	H_med	M_med
20	0	1	1	0	1	1	0	0	0	0	0

Para cerrar ésta ventana y continuar con la captura, oprima a la vez las teclas Ctrl + W.



Capítulo II. Información del Recurso Humano de la Institución Educativa o Centro Educativo (Numeral 2.1. y 2.2.)

Personal Docente por nivel de enseñanza

Lote No 31603      Formulario No 00      Cod. Institución. 168001006396

**II - INFORMACION DE DOCENTES DE LA INSTITUCION EDUCATIVA O CENTRO EDUCATIVO**

**2. Personal Docente por grados en el escalafón, según sexo**

**2.1.- De acuerdo con el decreto ley 2277 de 1979**

Sexo	Grados en el escalafón														TOTAL			
	SE	A	B	1	2	3	4	5	6	7	8	9	10	11		12	13	14
Hombres															1	1	2	4
Mujeres				2										1	1	2	3	11
<b>Total</b>				2										1	1	3	5	15

**2.2.-De acuerdo con el decreto ley 1278 de 2002**

Sexo	Grados en el escalafón										TOTAL		
	1A	1B	1C	1D	2A	2B	2C	2D	3A	3B		3C	3D
Hombres					5								5
Mujeres					15								15
<b>Total</b>					20								20

- En cualquier caso el sistema validara las sumatorias horizontales y verticales para lo cual generará el error con el mensaje “La suma es diferente verifique!!”, Ubicando el cursor en la primera opción del escalafón, “SE”.

**Si no se ha cometido ningún error y los totales se encuentran correctos, el cursor se ubicará en el botón “Aceptar”. Por favor darle clic, para continuar con la captura.**

Capítulo II. Información del Recurso Humano de la Institución Educativa o Centro Educativo (Numeral 3.1.)

Personal Docente por sexo en educación preescolar, primaria, secundaria, media

Lote No 31603      Formulario No 00      Cod. Institución. 168001006396

**II - INFORMACION DE DOCENTES DE LA INSTITUCION EDUCATIVA O CENTRO EDUCATIVO**

**3.- Personal docente por sexo y nivel educativo, según área de enseñanza**

**3.1.- Personal docente para el CARACTER ACADEMICO**

CARACTER ACADEMICO Áreas de Enseñanza	Prescolar		Básica Primaria		Básica Secundaria		Media		Total	
	Hombres	Mujeres	Hombres	Mujeres	Hombres	Mujeres	Hombres	Mujeres	Hombres	Mujeres
88: salir 99: grabar    14	<input type="text"/>	<input type="text" value="3"/>	<input type="text" value="2"/>	<input type="text" value="16"/>	<input type="text"/>	<input type="text"/>	<input type="text" value="6"/>	<input type="text" value="7"/>	<input type="text" value="8"/>	<input type="text" value="26"/>
	<input type="text"/>	<input type="text"/>	<input type="text"/>	<input type="text"/>	<input type="text"/>	<input type="text"/>	<input type="text"/>	<input type="text"/>	<input type="text"/>	<input type="text"/>
Nro reg: <input type="text"/>										

En el campo de áreas de enseñanza favor digitar el código que se encuentra impreso en el formulario.

Si se digita un código de área de enseñanza incorrecto, el sistema envía el siguiente mensaje "Código de área no existe".

Para grabar e incluir el total general (última fila del cuadro), digite el número 99, digite 88 para salir sin grabar.

Capítulo II. Información del Recurso Humano de la Institución Educativa o Centro Educativo (Numeral 3.2.)

Personal Docente por sexo, en Básica secundaria y media

Lote No 31603      Formulario No 00      Cod. Institución. 168001006396

II - INFORMACION DE DOCENTES DE LA INSTITUCION EDUCATIVA O CENTRO EDUCATIVO

3.2. Personal docente para el carácter TECNICO

AREA DE ENSEÑANZA	Hombres	Mujeres	Total
Digite 0620 INDUSTRIAL DISEÑO ARQUITECTONICO 88: salir 99: grabar	1	1	2
Nro reg: 1			

Aceptar

En el campo de área de enseñanza favor digitar el código que se encuentra impreso en el formulario.

Si el total por área de enseñanza (última columna del cuadro) no es igual a la sumatoria de los géneros, el programa emitirá el siguiente mensaje: **"Total de Hombres y mujeres es diferente, revise"**. El cursor se colocará nuevamente en el cuadro de Hombres).

Si se digita un código de área de enseñanza incorrecto, el sistema envía el siguiente mensaje **"Código de área no existe"**.

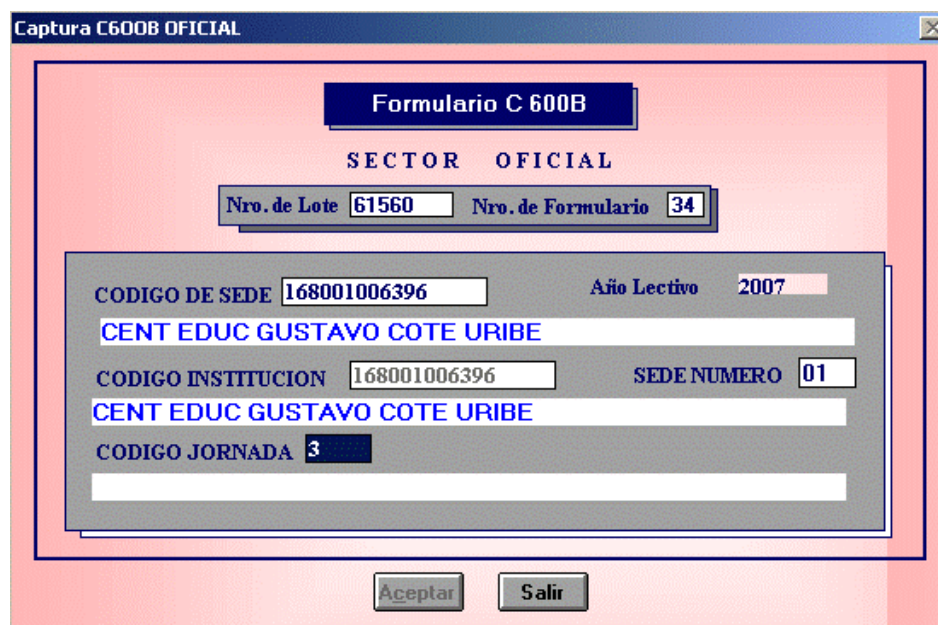
Para grabar e incluir el total general (última fila del cuadro), digite el número 99.

Para salir sin grabar Digite 88.

### CAPTURA DEL FORMULARIO C600B (SECTOR OFICIAL)



Para dar inicio con la captura de los datos del formulario C600 B Oficial, se debe ingresar por el menú principal y escoger la opción de C600 B y luego Captura, tal como se muestra en la figura.



The screenshot shows a window titled 'Captura C600B OFICIAL'. Inside, there is a form titled 'Formulario C 600B' with the subtitle 'SECTOR OFICIAL'. The form contains the following fields and values:

Nro. de Lote	61560	Nro. de Formulario	34
CODIGO DE SEDE	168001006396	Año Lectivo	2007
CENT EDUC GUSTAVO COTE URIBE			
CODIGO INSTITUCION	168001006396	SEDE NUMERO	01
CENT EDUC GUSTAVO COTE URIBE			
CODIGO JORNADA	3		

At the bottom of the form, there are two buttons: 'Aceptar' and 'Salir'.

Pantalla de Inicio de captura para los datos C600B OFICIAL

El módulo valida: La identificación de cada sede o Centro Educativo.

El Sector (Oficial o No Oficial),  
El número del lote  
El número del formulario  
El Código de la Institución

Para salir de la pantalla, en los campos "Nro. de lote" o "Código del establecimiento", digite el número "99999" (5) o "99999999" (12) respectivamente.



En el campo **número del lote**, digite el número que aparece en la parte superior derecha de su formulario.

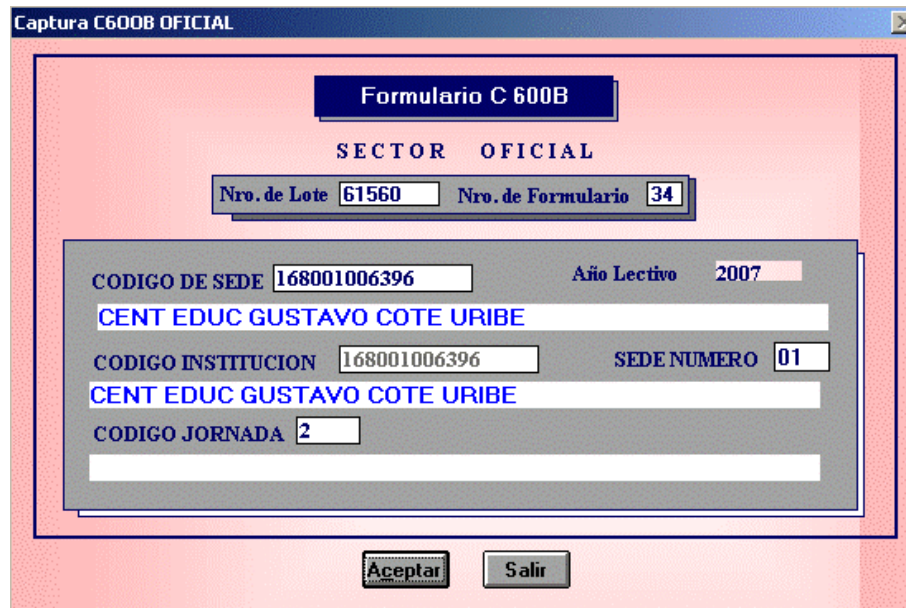
En el campo **número del formulario**, digite el número que aparece en la parte superior izquierda de su formulario.

Cuando ingreso un lote errado, el programa genera el siguiente mensaje **“Número de lote no registrado en los archivos”**

El Número de Formulario, es un campo de dos dígitos que inicia desde 00 a 99. En caso de que se repita el número, el sistema no permitirá continuar con la captura y mostrará el siguiente mensaje **“El formulario ya existe “**

El Código de la institución, es un campo de 12 dígitos, el cual está validado con el directorio. Si no existe dicho número, el sistema no deja continuar la captura del formulario, emitiendo el siguiente mensaje **“Institución no existe en Directorio”**

Para abandonar la captura del formulario C600 A, puede digitar “999999999999”(12) en el campo del número de la institución y el cursor se ubicará en la opción de **“SALIR”**.



Capitulo III con los numerales 1, 2 y 3 Información general de la sede.

INFORMACION GENERAL DE LA SEDE - JORNADA

Lote No 31603      Formulario No 13      Cod. Establec. 168001006396  
Cod. col 168001006396      Cod. Jornada 2

JORNADA 2      Mañana o mañana continua

1. Sexo de la población atendida  
3 Mixto

2.- Niveles de Enseñanza que ofrece  
 Preescolar       Básica Primaria       Básica Secundaria       Media  
Aceptar      Cancelar

3.- Carácter y especialidad para media

Carácter	Especialidad
08	Comercial

01/07/2007

Siguiente

En el campo de sexo de la población digite el código correspondiente como está en el formulario.

Seleccione el o los niveles de enseñanza que imparte la sede, de acuerdo con el formulario.

Si existe alguna especialidad asociada digite el código de esta en la columna de carácter, tal y como está en el formulario.

Si los datos están bien se habilita el botón de Aceptar para pasar al capítulo 3 Num4

**Nota: Los niveles que aquí se registran deben estar diligenciados en el formulario C600A, de lo contrario no permite su captura.**



**INFORMACION GENERAL DE LA SEDE**

Lote No 31603      Formulario No 13      Cod. Establec. 168001006396  
Cod. col 168001006396      Cod. Jornada 2

**III INFORMACION GENERAL DE LA SEDE - JORNADA**  
4- Que modelo pedagógico - programa educativo, se imparte?

BASICA PRIMARIA			BASICA SECUNDARIA Y MEDIA		
01	<input checked="" type="checkbox"/>	Educación Tradicional	01	<input checked="" type="checkbox"/>	Educación Tradicional
02	<input type="checkbox"/>	Escuela Nueva	03	<input type="checkbox"/>	Posprimaria
05	<input type="checkbox"/>	SER	04	<input type="checkbox"/>	Telesecundaria
06	<input type="checkbox"/>	CAFAM	05	<input type="checkbox"/>	SER
08	<input type="checkbox"/>	Etnoeducación	06	<input type="checkbox"/>	CAFAM
09	<input type="checkbox"/>	Aceleración del aprendizaje	07	<input type="checkbox"/>	SAT
10	<input checked="" type="checkbox"/>	Programa para jóvenes en extraedad y adultos	08	<input checked="" type="checkbox"/>	Etnoeducación
98	<input type="checkbox"/>	Otra <input type="text"/>	10	<input checked="" type="checkbox"/>	Programa para jóvenes en extraedad y adultos
			98	<input type="checkbox"/>	Otra <input type="text"/>

**Aceptar**

En esta pantalla seleccione el o los modelos pedagógicos correspondientes a esta sede, de acuerdo al formulario.

Una vez validada la información aparece la pantalla para capturar la información del personal por nivel de enseñanza según último nivel educativo aprobado por el docente.

**Nota: Los modelos pedagógicos que aquí se registran deben estar diligenciados en el formulario C600A, de lo contrario no permite su captura.**

**Personal Docente por nivel de enseñanza**

Lote No 31603      Formulario No 13      Cod. Establec. 168001006396  
Cod. col 168001006396      Cod. Jornada 2

**CAPITULO IV - INFORMACION DEL PERSONAL DOCENTE DE LA SEDE -JORNADA**  
1- Personal docente por nivel de enseñanza según último nivel educativo aprobado por el docente.

Ultimo nivel educativo aprobado por el docente	Prescolar			Básica Primaria			Basica Secundaria			Media			Total		
	Hombres	Mujeres	Total	Hombres	Mujeres	Total	Hombres	Mujeres	Total	Hombres	Mujeres	Total	Hombres	Mujeres	Total
88: salir 99: grabar	<input type="text"/>	<input type="text"/>	<input type="text"/>	<input type="text"/>	<input type="text"/>	<input type="text"/>	<input type="text"/>	<input type="text"/>	<input type="text"/>	<input type="text"/>	<input type="text"/>	<input type="text"/>	<input type="text"/>	<input type="text"/>	<input type="text"/>
		1	1		3	3				7	7	14	7	11	18
<b>POSGRADO OTRO</b>															
Nro reg:	<input type="text"/>														

**Aceptar**

En el campo de último nivel educativo favor digitar el código que se encuentra impreso en el formulario.

La sumatoria de cada nivel se hace con el total de hombres, más el total de mujeres, si la suma esta errada el sistema no deja continuar y el sistema enviara un mensaje "Existen diferencias en las sumas, verifique los datos", tal como se muestra.

**Existen diferencias en las sumas, verifique los datos**

De igual forma en el momento de la captura el sistema verifica de manera horizontal la sumatoria, de modo tal que en caso de haber diferencia en la suma de alguno de los niveles, el sistema emitirá el respectivo mensaje.

Si el código del nivel educativo no es correcto el sistema mostrará un mensaje "El Código no existe".

Para grabar los totales Digite 99.

El sistema automáticamente verifica, si no están bien los totales el sistema mostrara una pantalla, Indicando la diferencia; para continuar y cerrar esta ventana oprima a la vez CTRL. + W.

Cod_unij	Hprej	Mprej	Totprej	Hprij	Mprij	Totprij	Hsecj	Msecj	Totsecj	Hmedj	Mmedj	Totmedj	Htotj	Mtotj	Totdocj
35	0	1	1	0	3	3	0	0	0	7	7	14	7	11	18

**1- Personal docente por nivel de enseñanza según último nivel educativo aprobado por el docente.**

Ultimo nivel educativo aprobado por el docente	Prescolar			Básica Primaria			Basica Secundaria			Media			Total		
	Hombres	Mujeres	Total	Hombres	Mujeres	Total	Hombres	Mujeres	Total	Hombres	Mujeres	Total	Hombres	Mujeres	Total
88: salir 99: grabar	<input type="text"/>	<input type="text"/>	<input type="text"/>	<input type="text"/>	<input type="text"/>	<input type="text"/>	<input type="text"/>	<input type="text"/>	<input type="text"/>	<input type="text"/>	<input type="text"/>	<input type="text"/>	<input type="text"/>	<input type="text"/>	<input type="text"/>
<b>TOTAL</b>	<input type="text"/>	<input type="text"/>	<input type="text"/>	<input type="text"/>	<input type="text"/>	<input type="text"/>	<input type="text"/>	<input type="text"/>	<input type="text"/>	<input type="text"/>	<input type="text"/>	<input type="text"/>	<input type="text"/>	<input type="text"/>	<input type="text"/>
	<input type="text"/>	<input type="text"/>	<input type="text"/>	<input type="text"/>	<input type="text"/>	<input type="text"/>	<input type="text"/>	<input type="text"/>	<input type="text"/>	<input type="text"/>	<input type="text"/>	<input type="text"/>	<input type="text"/>	<input type="text"/>	<input type="text"/>
Nro reg:	<input type="text"/>	<input type="text"/>	<input type="text"/>	<input type="text"/>	<input type="text"/>	<input type="text"/>	<input type="text"/>	<input type="text"/>	<input type="text"/>	<input type="text"/>	<input type="text"/>	<input type="text"/>	<input type="text"/>	<input type="text"/>	<input type="text"/>

Para Salir sin grabar digite 88.

**Personal Docente por nivel de enseñanza**

Lote No 31603    Formulario No 13    Cod. Establec. 168001006396  
Cod. col 168001006396    Cod. Jornada 2

**CAPITULO IV - INFORMACION DEL PERSONAL DOCENTE DE LA SEDE -JORNADA**  
1- Personal docente por nivel de enseñanza según último nivel educativo aprobado por el docente.

Ultimo nivel educativo aprobado por el docente	Prescolar			Básica Primaria			Basica Secundaria			Media			Total		
	Hombres	Mujeres	Total	Hombres	Mujeres	Total	Hombres	Mujeres	Total	Hombres	Mujeres	Total	Hombres	Mujeres	Total
88: salir 99: grabar    99													7	11	18
<b>TOTAL</b>										7	7	14	7	11	18
Nro reg: 1		1	1		3	3				7	7	14	7	11	18

Cuando se hayan grabado los datos de forma correcta se activará el Botón Aceptar, presiónelo para continuar con el Capítulo 5 num1

**POBLACION CON DISCAPACIDAD O CAPACIDADES EXCEPCIONALES**

Lote No 21588    Formulario No 00    Cod. Establec. 199038000056  
Cod. col 199038000056    Cod. Jornada 2

**CAPITULO V - INFORMACION DE ALUMNOS MATRICULADOS CON DISCAPACIDAD, CAPACIDADE EXCEPCIONALES Y GRUPOS ETNICOS**  
1.-¿En esta sede-jornada se atiende población con discapacidad o capacidades excepcionales ?

SI     NO

Seleccione o no de acuerdo al diligenciamiento del formulario. Si la opción es no pasa a la pregunta 4 del presente capítulo, de lo contrario pasa al capítulo 5 Num.2 Numero de alumnos con discapacidad o capacidades excepcionales.



Personal Docente por nivel de enseñanza

Lote No 31603      Formulario No 13      Cod. Establec. 168001006396  
Cod. Establec. 168001006396      Cod. Jornada 2

**CAPITULO V - INFORMACION DE ALUMNOS MATRICULADOS CON DISCAPACIDAD, CAPACIDADES EXCEPCIONALES GRUPOS ETNICOS**

2. - Número de estudiantes con discapacidad o capacidades excepcionales, INTEGRADOS a la Educación Formal, por nivel educativo, segun sexo

SITUACION	PREESCOLAR		BASICA PRIMARIA		BASICA SECUNDARIA		MEDIA		TOTAL	
	Hombres	Mujeres	Hombres	Mujeres	Hombres	Mujeres	Hombres	Mujeres	Hombres	Mujeres
Con discapacidad				1						1
Capacidades excepcionales										
Total				1						1

Aceptar      salir

Digite el número de estudiantes Hombres y mujeres correspondientes a la situación y el nivel educativo, de acuerdo con el formulario.

En caso de alguna inconsistencia en las sumas, el sistema emitirá el respectivo mensaje, mostrándole el error y de esta forma poder corregirlo.

la Suma es diferente verifique !! 1

Personal Docente por nivel de enseñanza

Lote No 31603      Formulario No 13      Cod. Establec. 168001006396  
Cod. Establec. 168001006396      Cod. Jornada 2

**CAPITULO V - INFORMACION DE ALUMNOS MATRICULADOS CON DISCAPACIDAD, CAPACIDADES EXCEPCIONALES GRUPOS ETNICOS**

2. - Número de estudiantes con discapacidad o capacidades excepcionales, INTEGRADOS a la Educación Formal, por nivel educativo, segun sexo

SITUACION	PREESCOLAR		BASICA PRIMARIA		BASICA SECUNDARIA		MEDIA		TOTAL	
	Hombres	Mujeres	Hombres	Mujeres	Hombres	Mujeres	Hombres	Mujeres	Hombres	Mujeres
Con discapacidad				1						1
Capacidades excepcionales										
Total				1						2

Aceptar      salir

Se habilitará el Botón Aceptar, Oprímalo y continúe con el Capítulo 5 NUM 3.

Información del Personal Docente de esta Jornada

Lote No 31603      Formulario No 13      Cod. Establec. 168001006396  
Cod. col 168001006396      Cod. Jornada 2

**CAPITULO V - INFORMACION DE ALUMNOS CON DISCAPACIDAD CAPACIDADES EXCEPCIONALES Y GRUPOS ETNICOS**  
3.-Número de estudiantes con discapacidad Integrados y no Integrados a Educacion Formal según las siguientes categorías

Categorías	Integrados			No integrados			Total		
	Hombres	Mujeres	Total	Hombres	Mujeres	Total	Hombres	Mujeres	Total
88: salir 99: grabar VISUAL	<input type="text" value="02"/>	<input type="text" value="1"/>	<input type="text" value="1"/>	<input type="text"/>	<input type="text"/>	<input type="text"/>	<input type="text"/>	<input type="text" value="1"/>	<input type="text" value="1"/>
Nro reg:	<input type="text"/>	<input type="text"/>	<input type="text"/>	<input type="text"/>	<input type="text"/>	<input type="text"/>	<input type="text"/>	<input type="text"/>	<input type="text"/>

En el campo categorías favor digitar el código que se encuentra impreso en el formulario.

Capture los datos de este numeral tal como viene diligenciado en el formulario, el sistema verifica el código de categorías en caso de que sea incorrecto el emitirá mensaje: "CODIGO NO EXISTE".

Digite la cantidad de hombres y mujeres de acuerdo al formulario.

Para ingresar los totales digite 99, en caso de haber errores en las sumas, el sistema abrirá una ventana con los datos ingresados hasta el momento.

Información del Personal Docente de esta Jornada

Cod_cat	H_integr	M_integr	T_integr	H_nintegr	M_nintegr	T_nintegr	T_hdis2	T_mdiss2	T_disc2
02	0	1	1	0	0	0	0	0	1

Cod. Establec. 168001006396

DES EXCEPCIONALES Y GRUPOS ETNICOS

dos a Educacion Formal según las siguientes categorías

Categorías	Integrados			No integrados			Total		
	Hombres	Mujeres	Total	Hombres	Mujeres	Total	Hombres	Mujeres	Total
88: salir 99: grabar	<input type="text" value="99"/>	<input type="text"/>	<input type="text"/>	<input type="text"/>	<input type="text"/>	<input type="text"/>	<input type="text"/>	<input type="text"/>	<input type="text"/>
<b>TOTAL</b>									

Nro reg:

Para corregir cierre la ventana oprimiendo CTRL.+ W.

Para salir sin grabar digite 88.

Presione el botón Aceptar para continuar con el Capítulo5 Num4.

Lote No 31603      Formulario No 13      Cod. Establec. 168001006396  
Cod. col 168001006396      Cod. Jornada 2

**CAPITULO V - INFORMACION DE ALUMNOS MATRICULADOS CON DISCAPACIDAD, CAPACIDADES EXCEPCIONALES Y GRUPOS ETNICOS**

4.-¿En esta sede-jornada se atiende población de grupos étnicos ?

SI       NO

En esta opción se selecciona si la sede –jornada atiende población de grupos étnicos, si la respuesta es SI inmediatamente pasa capítulo 5 num5, en caso contrario salta al capítulo 6.



INFORMACION DE ALUMNOS MATRICULADOS CON DISCAPACIDAD

Lote No 31603      Formulario No 13      Cod. Establec. 168001006396  
Cod. col 168001006396      Cod. Jornada 2

**CAPITULO V- INFORMACION DE ALUMNOS MATRICULADOS CON DISCAPACIDAD, CAPACIDADES EXCEPCIONALES Y GRUPO ETNICOS**

5.- Número de estudiantes de grupos etnicos por nivel educativo y sexo

Nombre del grupo étnico	PREESCOLAR		BASICA PRIMARIA		BASICA SECUNDARIA		MEDIA		TOTAL	
	Hombres	Mujeres	Hombres	Mujeres	Hombres	Mujeres	Hombres	Mujeres	Hombres	Mujeres
88: salir 99: grabar	<input type="text"/>	<input type="text"/>	<input type="text"/>	<input type="text"/>	<input type="text"/>	<input type="text"/>	<input type="text"/>	<input type="text"/>	<input type="text"/>	<input type="text"/>
	<input type="text"/>	<input type="text"/>	<input type="text"/>	<input type="text"/>	<input type="text"/>	<input type="text"/>	<input type="text"/>	<input type="text"/>	<input type="text"/>	<input type="text"/>
Nro reg:	<input type="text"/>									

Aceptar

Capture los datos de este numeral tal como viene diligenciado en el formulario, el sistema valida el código del grupo étnico en caso de que este incorrecto el sistema desplegará un mensaje “El Grupo étnico NO EXISTE ...”.

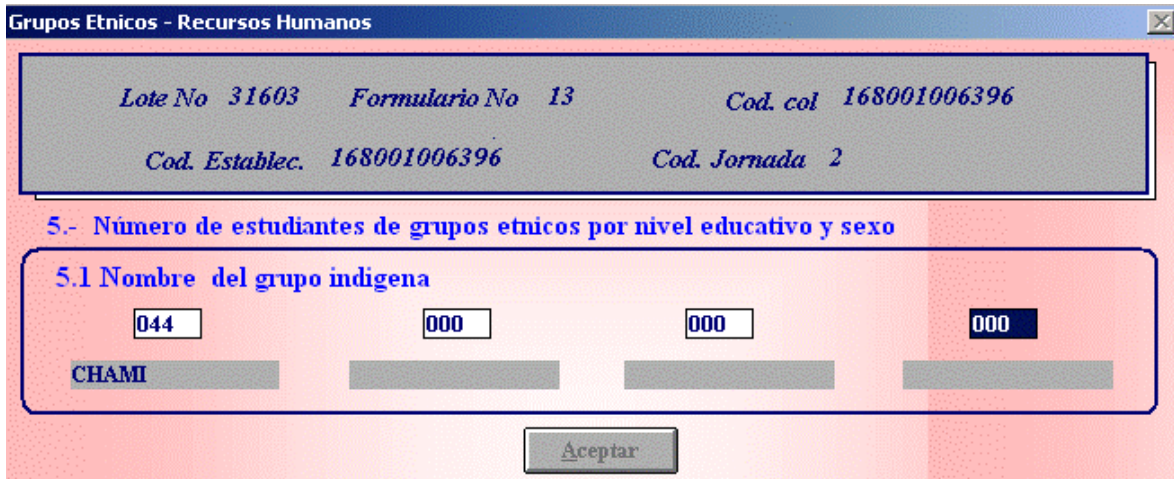
El grupo etnico NO EXISTE.....!

Digite la cantidad de hombres y mujeres por grupo étnico.

Para ingresar los totales digite 99, Si se presenta alguna inconsistencia en las sumas, el sistema mostrara la ventana donde indica la inconsistencia. Para continuar y corregir digite al tiempo control +W y esta se cerrara .

Para salir sin grabar digite 88.

Si presione Aceptar para continuar con el capitulo 5 numeral 5.



*Lote No 31603    Formulario No 13    Cod. col 168001006396*  
*Cod. Establec. 168001006396    Cod. Jornada 2*

**5.- Número de estudiantes de grupos étnicos por nivel educativo y sexo**

**5.1 Nombre del grupo indígena**

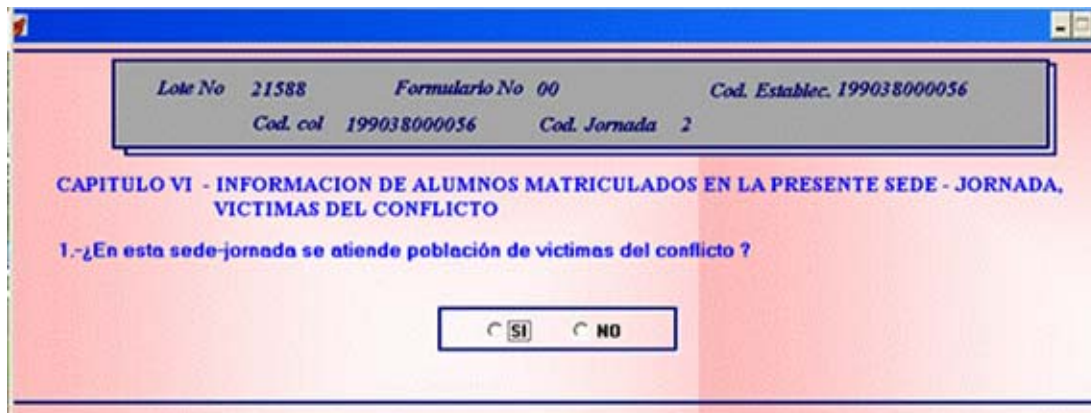
                

CHAMI

Aceptar

En esta pantalla deberá digitar el código del grupo indígena al cual pertenecen los alumnos asociados a la sede.

Presione aceptar y continúe con el capítulo 6 Num1.



*Lote No 21588    Formulario No 00    Cod. Establec. 199038000056*  
*Cod. col 199038000056    Cod. Jornada 2*

**CAPITULO VI - INFORMACION DE ALUMNOS MATRICULADOS EN LA PRESENTE SEDE - JORNADA, VICTIMAS DEL CONFLICTO**

**1.-¿En esta sede-jornada se atiende población de victimas del conflicto ?**

SI     NO

En esta opción se selecciona si la sede –jornada atiende población víctima del conflicto, en caso de ser Si la respuesta de inmediato accede a la siguiente pregunta del mismo capítulo, en caso contrario salta al capítulo 7.

**Alumnos Víctimas del conflicto**

Lote No 31603      Formulario No 13      Cod. Establec. 168001006396  
Cod. col 168001006396      Cod. Jornada 2

**CAPITULO VI- INFORMACION DE ALUMNOS MATRICULADOS EN LA PRESENTE SEDE JORNADA VICTIMAS DEL CONFLICTO**  
2.- Número de estudiantes víctimas del conflicto

Tipo de Situación	PREESCOLAR		BASICA PRIMARIA		BASICA SECUNDARIA		MEDIA		TOTAL	
	Hombres	Mujeres	Hombres	Mujeres	Hombres	Mujeres	Hombres	Mujeres	Hombres	Mujeres
88: salir 99: grabar	<input type="text"/>	<input type="text"/>	<input type="text"/>	<input type="text"/>	<input type="text"/>	<input type="text"/>	<input type="text"/>	<input type="text"/>	<input type="text"/>	<input type="text"/>
Nro reg:	<input type="text"/>	<input type="text"/>	<input type="text"/>	<input type="text"/>	<input type="text"/>	<input type="text"/>	<input type="text"/>	<input type="text"/>	<input type="text"/>	<input type="text"/>

Digite el código de la situación tal como viene diligenciado en el formulario.

Ingrese la cantidad de hombres y mujeres correspondientes por Tipo de situación y nivel de enseñanza impartida en la sede.

Para grabar los totales digite 99.

El sistema automáticamente verifica, si no están bien los totales, mostrara una pantalla Donde nos indicando la diferencia; para continuar y cerrar esta ventana oprima a la vez CTRL. + W.

Para salir sin grabar deberá digitar 88.



Alumnos Víctimas del conflicto

Lote No 31603      Formulario No 13      Cod. Establec. 168001006396  
Cod. col 168001006396      Cod. Jornada 2

**CAPITULO VI- INFORMACION DE ALUMNOS MATRICULADOS EN LA PRESENTE SEDE JORNADA VICTIMAS DEL CONFLICTO**  
2.- Número de estudiantes víctimas del conflicto

Tipo de Situación	PREESCOLAR		BASICA PRIMARIA		BASICA SECUNDARIA		MEDIA		TOTAL	
	Hombres	Mujeres	Hombres	Mujeres	Hombres	Mujeres	Hombres	Mujeres	Hombres	Mujeres
88: salir 99: grabar <input type="text" value="99"/>	<input type="text"/>	<input type="text"/>	<input type="text"/>	<input type="text"/>	<input type="text"/>	<input type="text"/>	<input type="text"/>	<input type="text"/>	<input type="text"/>	<input type="text"/>
<b>TOTAL</b>										
Nro reg: <input type="text" value="1"/>	<input type="text"/>	<input type="text"/>	<input type="text" value="9"/>	<input type="text" value="8"/>	<input type="text"/>	<input type="text"/>	<input type="text"/>	<input type="text"/>	<input type="text" value="9"/>	<input type="text" value="8"/>

Presione aceptar y aparece el capítulo 7

INFORMACION DE ALUMNOS DEL AÑO ACADÉMICO ANTERIOR POR SEDE, JORNADA

Lote No 31603      Formulario No 13      Cod. Establec. 168001006396  
Cod. col 168001006396      Cod. Jornada 2

**CAPITULO VII- INFORMACION DE ESTUDIANTES DEL AÑO ACADÉMICO ANTERIOR POR SEDE - JORNADA**

Niveles Educativos y Caracteres / grados	Aprobados		Reprobados		Desertores		Transferidos / Translados		Total	
	Hombres	Mujeres	Hombres	Mujeres	Hombres	Mujeres	Hombres	Mujeres	Hombres	Mujeres
88: salir <input type="text" value="0204"/> 99: grabar	<input type="text" value="256"/>	<input type="text" value="231"/>	<input type="text" value="14"/>	<input type="text" value="4"/>	<input type="text" value="27"/>	<input type="text" value="11"/>	<input type="text"/>	<input type="text"/>	<input type="text" value="297"/>	<input type="text" value="246"/>
<b>TOTAL</b>										
	<input type="text" value="256"/>	<input type="text" value="231"/>	<input type="text" value="14"/>	<input type="text" value="4"/>	<input type="text" value="27"/>	<input type="text" value="11"/>	<input type="text"/>	<input type="text"/>	<input type="text" value="297"/>	<input type="text" value="246"/>
Nro reg: <input type="text" value="1"/>										

Digite el código del grado tal y como está en el formulario en caso de haberlo digitado mal, el sistema emitirá el mensaje: **“Código no Existe”**.

Ingrese la cantidad de hombres y mujeres por grado y situación académica.

Para grabar los totales por grado digite el código del grado y 99, si uno de los niveles tiene alguna inconsistencia en las sumas el sistema muestra una pantalla con los datos capturados hasta el momento, para cerrar esta ventana y corregir pulse ctrl.+W simultáneamente.

Cod_grad	Aprob_h	Aprob_m	Reprob_h	Reprob_m	Deser_h	Deser_m	Trans_h	Trans_m	Tot_hant	Tot_mant
0103	18	17	0	0	0	0	0	0	18	17
0199	18	17	0	0	0	0	0	0	18	17
0204	256	231	14	4	27	11	0	0	297	246

Para grabar el total general digite 99 ó 0099

**INFORMACION DE ALUMNOS DEL AÑO ACADÉMICO ANTERIOR POR SEDE, JORNADA**

*Lote No 21588      Formulario No 00      Cod. Establec. 199038000056*  
*Cod. col 199038000056      Cod. Jornada 2*

**CAPITULO VII. INFORMACION DE ALUMNOS DEL AÑO ACADÉMICO ANTERIOR POR SEDE POR JORNADA**

Niveles Educativos / grados	Aprobados		Reprobados		Desertores		Transferidos / Translados		Total	
	Hombres	Mujeres	Hombres	Mujeres	Hombres	Mujeres	Hombres	Mujeres	Hombres	Mujeres
88: salir 99: grabar	0099									
	56	26	1	3	16	10			73	39
<b>TOTAL</b>										
	56	26	1	3	16	10			73	39

Nro reg: 2

Presione aceptar para continuar con el capítulo 8 numeral 1





**MANUAL DEL USUARIO  
INVESTIGACIÓN DE EDUCACIÓN FORMAL  
EDUC**

CÓDIGO: SI- EDUC-MUS-01\_V3  
VERSIÓN: 03  
PÁGINA: 32  
FECHA:29-05-08

Información de alumnos de presente año por sede - jornada

Lote No 21588      Formulario No 00      Cod. Establec. 19903800056  
Cod. col 19903800056      Cod. Jornada 2

**CAPITULO VIII - INFORMACION DE ALUMNOS DEL PRESENTE AÑO, POR SEDE - JORNADA**  
1.- Diligencie este cuadro con la información registrada en el libro de matrículas, según sea el calendario escolar (Marzo 31 para calendario A y Octubre 31 para calendario B)

EDAD	EDUCACION PREESCOLAR								EDUCACION BASICA PRIMARIA											
	Prejardin		Jardin		Transición		Total Preescolar		1.º		2.º		3.º		4.º		5.º		Total Primaria	
	Hombres	Mujeres	Hombres	Mujeres	Hombres	Mujeres	Hombres	Mujeres	Hombres	Mujeres	Hombres	Mujeres	Hombres	Mujeres	Hombres	Mujeres	Hombres	Mujeres	Hombres	Mujeres
88: salir 99: grabar																				
70 y 99																				
71																				

Aceptar

Digite la edad tal y como sigue en el formulario.

Ingrese la cantidad de hombres y mujeres por edad y grado escolar.

Para grabar los totales digite 99 para las tres secciones de este numeral, el sistema verificará internamente los valores ingresados y en caso de inconsistencia arrojará el respectivo mensaje indicando el error.

Información de alumnos de presente año por sede - jornada

Lote No 31604      Formulario No 34      Cod. Establec. 168001006396  
Cod. col 168001006396      Cod. Jornada 2

**CAPITULO VIII - INFORMACION DE ESTUDIANTES DEL PRESENTE AÑO, POR SEDE - JORNADA**  
1.- Diligencie este cuadro con la información registrada en el libro de matrículas, según sea el calendario escolar (Marzo 31 para calendario A y Octubre 31 para calendario B)

**NIVELES PREESCOLAR Y PRIMARIA**

EDAD	EDUCACION PREESCOLAR								EDUCACION BASICA PRIMARIA											
	Prejardin		Jardin		Transición		Total Preescolar		1.º		2.º		3.º		4.º		5.º		Total Primaria	
	Hombres	Mujeres	Hombres	Mujeres	Hombres	Mujeres	Hombres	Mujeres	Hombres	Mujeres	Hombres	Mujeres	Hombres	Mujeres	Hombres	Mujeres	Hombres	Mujeres	Hombres	Mujeres
14					16	14	16	14	72	48	58	62	55	55	61	59			246	224
14 años																				
70 y 99																				
71																				

Aceptar



**MANUAL DEL USUARIO  
INVESTIGACIÓN DE EDUCACIÓN FORMAL  
EDUC**

CÓDIGO: SI- EDUC-MUS-01\_V3  
VERSIÓN: 03  
PÁGINA: 33  
FECHA:29-05-08

**Información de alumnos de presente año por sece - jornada**

Lote No 31604      Formulario No 34      Cod. Establec. 168001006396  
Cod. col 168001006396      Cod. Jornada 2

**CAPITULO VIII - INFORMACION DE ESTUDIANTES DEL PRESENTE AÑO, POR SEDE - JORNADA**  
1.- Diligencie este cuadro con la información registrada en el libro de matrículas, según sea el calendario escolar (Marzo 31 para calendario A y Octubre 31 para calendario B)

**NIVELES PREESCOLAR Y PRIMARIA**

EDAD	EDUCACION PREESCOLAR								EDUCACION BASICA PRIMARIA											
	Prejardin		Jardin		Transición		Total Prescolar		1.º		2.º		3.º		4.º		5.º		Total Primaria	
71	Hombres	Mujeres	Hombres	Mujeres	Hombres	Mujeres	Hombres	Mujeres	Hombres	Mujeres	Hombres	Mujeres	Hombres	Mujeres	Hombres	Mujeres	Hombres	Mujeres	Hombres	Mujeres
88: salir 99: grabar	<input type="text"/>	<input type="text"/>	<input type="text"/>	<input type="text"/>	<input type="text"/>	<input type="text"/>	<input type="text"/>	<input type="text"/>	<input type="text"/>	<input type="text"/>	<input type="text"/>	<input type="text"/>	<input type="text"/>	<input type="text"/>	<input type="text"/>	<input type="text"/>	<input type="text"/>	<input type="text"/>	<input type="text"/>	<input type="text"/>
14 años	<input type="text"/>																			
70 y 99	<input type="text"/>	<input type="text"/>	<input type="text"/>	<input type="text"/>	<input type="text"/>	<input type="text"/>	<input type="text"/>	<input type="text"/>	<input type="text"/>	<input type="text"/>	<input type="text"/>	<input type="text"/>	<input type="text"/>	<input type="text"/>	<input type="text"/>	<input type="text"/>	<input type="text"/>	<input type="text"/>	<input type="text"/>	<input type="text"/>
71	<input type="text"/>	<input type="text"/>	<input type="text"/>	<input type="text"/>	<input type="text"/>	<input type="text"/>	<input type="text"/>	<input type="text"/>	<input type="text"/>	<input type="text"/>	<input type="text"/>	<input type="text"/>	<input type="text"/>	<input type="text"/>	<input type="text"/>	<input type="text"/>	<input type="text"/>	<input type="text"/>	<input type="text"/>	<input type="text"/>

Para ingresar el número de hombres y mujeres por grado remitentes o reiniciantes digite 70.

Para capturar el número de grupo por grado digite 71.

Para salir sin grabar digite 88.

Cuando haya terminado de grabar y no se encuentren inconsistencias se habilitará el Botón Aceptar, presiónelo para continuar con la captura.

**Personal Docente por nivel de enseñanza**

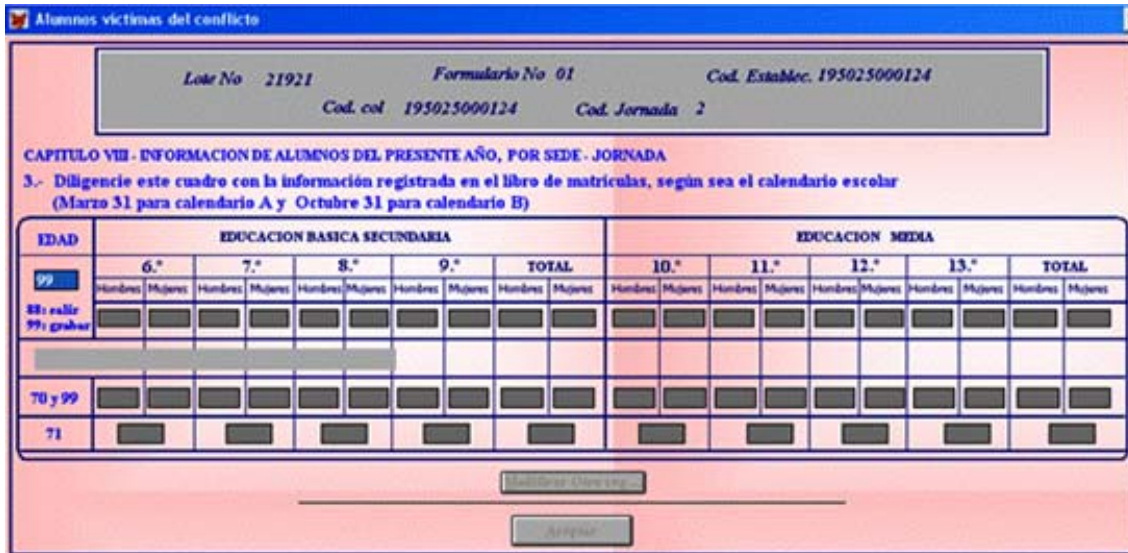
Lote No 21921      Formulario No 01      Cod. Establec. 195025000124  
Cod. Establec. 195025000124      Cod. Jornada 2

**CAPITULO VIII - INFORMACION DE ALUMNOS DEL PRESENTE AÑO POR SEDES - JORNADA**  
2. - Información de los alumnos matriculados en el programa de aceleración del aprendizaje, en el presente año académico

BASICA PRIMARIA	EDAD									TOTAL
	10	11	12	13	14	15	16	17		
HOMBRES	<input type="text"/>	<input type="text"/>	<input type="text"/>	<input type="text"/>	<input type="text"/>	<input type="text"/>	<input type="text"/>	<input type="text"/>	<input type="text"/>	<input type="text"/>
MUJERES	<input type="text"/>	<input type="text"/>	<input type="text"/>	<input type="text"/>	<input type="text"/>	<input type="text"/>	<input type="text"/>	<input type="text"/>	<input type="text"/>	<input type="text"/>
TOTAL	<input type="text"/>	<input type="text"/>	<input type="text"/>	<input type="text"/>	<input type="text"/>	<input type="text"/>	<input type="text"/>	<input type="text"/>	<input type="text"/>	<input type="text"/>

Cuando exista información en el Cap VIII numeral 2, ingrese la cantidad de hombres y mujeres matriculados por edad y sexo con modelo pedagógico Aceleración del aprendizaje, internamente el sistema verificará si existen inconsistencias en la sumas y

emitirá el mensaje de error, de lo contrario activará el Botón Aceptar oprímalo para continuar con el capítulo 8 numeral 3.



Digite los códigos de la edad y los datos por cada nivel tal como está en el formulario.

Ingrese la cantidad de hombres y mujeres por edad y grado académico con sus respectivos totales.

Para grabar el número de repitentes reincidentes por grado, digite el código 70.

Para grabar el número de grupos por grado, digite el código 71.

Para grabar los totales debe digitar "99"

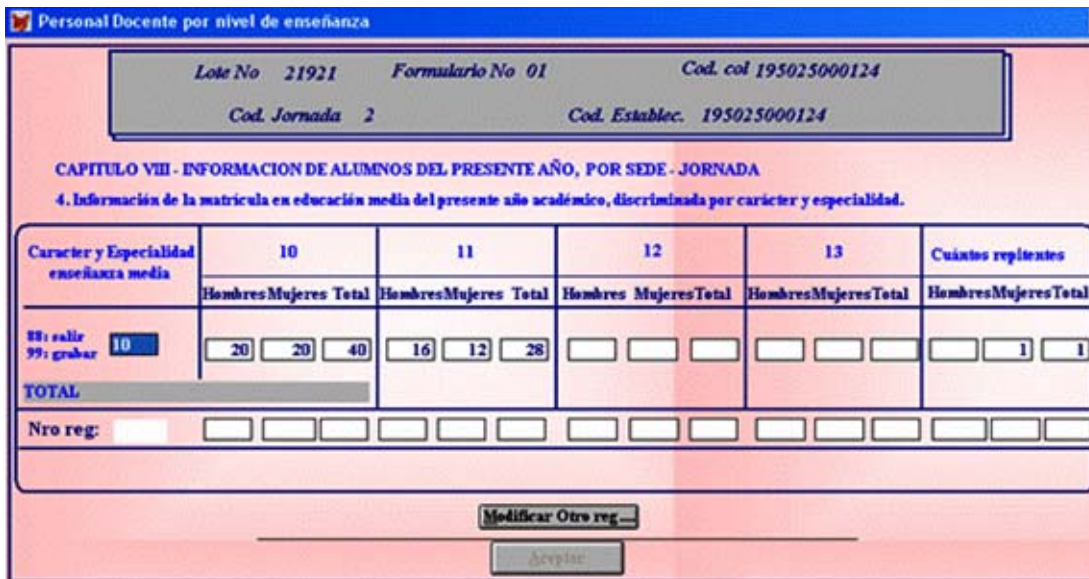
El sistema automáticamente verifica si no están bien los totales y mostrara una pantalla indicando la inconsistencia; para corregir cierre la ventana oprimiendo a la vez CTRL. + W.

Edad	H_sec6	M_sec6	H_sec7	M_sec7	H_sec8	M_sec8	H_sec9	M_sec9	T_hsec	T_msec
10	4	11	0	1	0	0	0	0	4	12
11	15	12	3	4	0	0	0	0	18	16
12	12	13	11	12	3	2	0	0	26	27
13	19	9	5	14	5	12	1	2	30	37
14	11	2	5	10	6	10	10	7	32	29
15	5	2	5	2	10	13	1	7	21	24

Para salir sin grabar debe digitar 88.

Una vez verificada la información presione 71, se activará el Botón Aceptar presiónelo para continuar con el capítulo 8 num4.



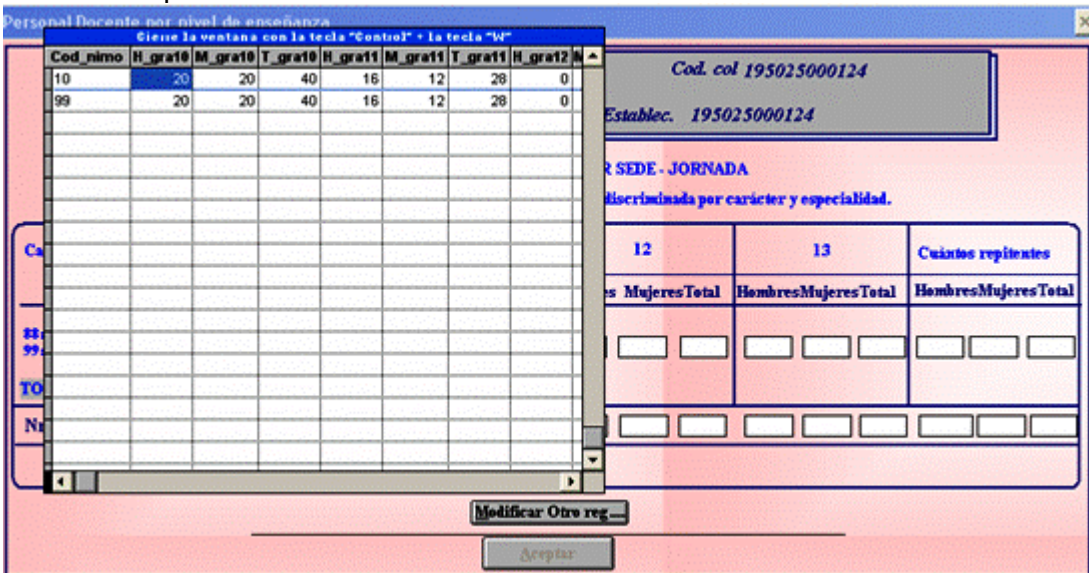


Digite el código del carácter y especialidad tal y como está en el formulario, en caso de estar mal el código, aparecerá un mensaje de error.

Digite la cantidad de hombres y mujeres con sus respectivos totales.

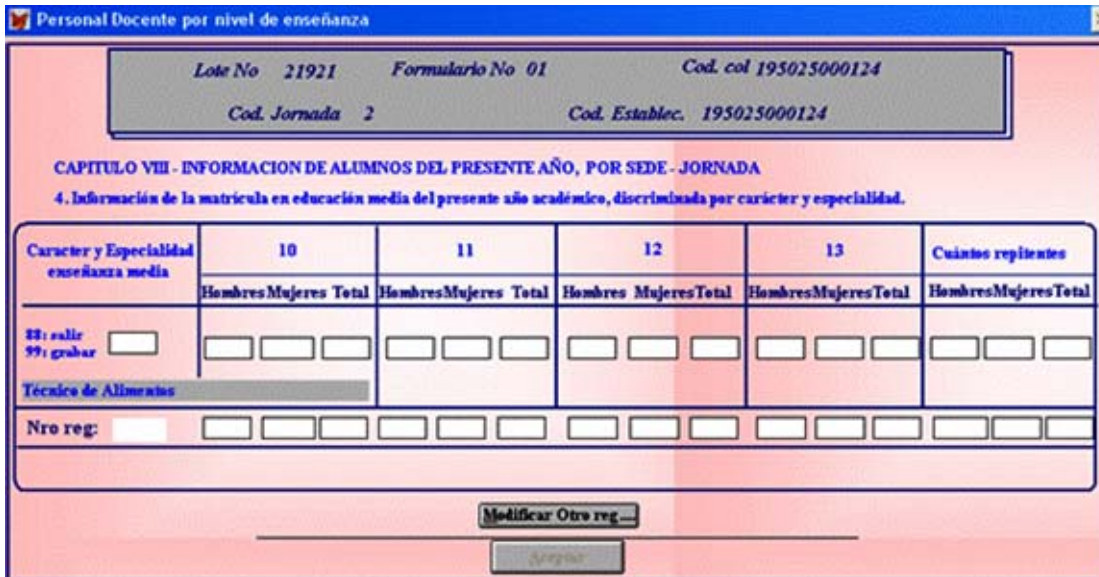
Para grabar el total general digite 99.

El sistema automáticamente verifica los totales, si existe alguna inconsistencia en las sumas abrirá una pantalla indicando donde se encuentra la diferencia; para corregir cierre la ventana oprimiendo a la vez CTRL. + W.



Para Salir sin grabar debe digitar 88.





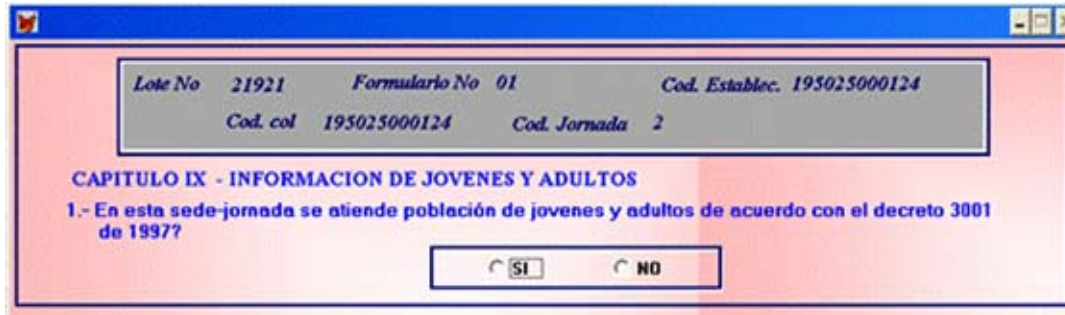
*Lote No 21921      Formulario No 01      Cod. col 195025000124*  
*Cod. Jornada 2      Cod. Establec. 195025000124*

**CAPITULO VIII - INFORMACION DE ALUMNOS DEL PRESENTE AÑO, POR SEDE - JORNADA**  
 4. Información de la matrícula en educación media del presente año académico, discriminada por carácter y especialidad.

Caracter y Especialidad enseñanza media	10			11			12			13			Cuantos repitentes		
	Hombres	Mujeres	Total	Hombres	Mujeres	Total	Hombres	Mujeres	Total	Hombres	Mujeres	Total	Hombres	Mujeres	Total
88: salir <input type="checkbox"/>	<input type="text"/>	<input type="text"/>	<input type="text"/>	<input type="text"/>	<input type="text"/>	<input type="text"/>	<input type="text"/>	<input type="text"/>	<input type="text"/>	<input type="text"/>	<input type="text"/>	<input type="text"/>	<input type="text"/>	<input type="text"/>	<input type="text"/>
99: grabar <input type="checkbox"/>	<input type="text"/>	<input type="text"/>	<input type="text"/>	<input type="text"/>	<input type="text"/>	<input type="text"/>	<input type="text"/>	<input type="text"/>	<input type="text"/>	<input type="text"/>	<input type="text"/>	<input type="text"/>	<input type="text"/>	<input type="text"/>	<input type="text"/>
<b>Técnicos de Alumnos</b>															
Nro reg:	<input type="text"/>	<input type="text"/>	<input type="text"/>	<input type="text"/>	<input type="text"/>	<input type="text"/>	<input type="text"/>	<input type="text"/>	<input type="text"/>	<input type="text"/>	<input type="text"/>	<input type="text"/>	<input type="text"/>	<input type="text"/>	<input type="text"/>

Si existe información en este numeral, digite el código correspondiente al carácter y especialidad e ingrese los datos.

Grabados los datos presione aceptar y continúe con el capítulo 9 numeral 1.



*Lote No 21921      Formulario No 01      Cod. Establec. 195025000124*  
*Cod. col 195025000124      Cod. Jornada 2*

**CAPITULO IX - INFORMACION DE JOVENES Y ADULTOS**  
 1.- En esta sede-jornada se atiende población de jóvenes y adultos de acuerdo con el decreto 3001 de 1997?

SI       NO

Si la opción es no el formulario pasa a observaciones, de lo contrario pasará al Capítulo IX numeral 2.

INFORMACION DE ALUMNOS DEL AÑO ACADÉMICO ANTERIOR POR SEDE, JORNADA

Lote No 21921      Formulario No 01      Cod. Establec. 195025000124  
 Cod. col 195025000124      Cod. Jornada 2

**CAPITULO IX. INFORMACION DE JOVENES Y ADULTOS DEL CICLO ANTERIOR QUE ATIENDE LA SEDE JORNADA**  
 2. Información para ser diligenciada exclusivamente, por sede-jornada que atienda este tipo de población

Niveles Educativos / grados	Aprobados		Reprobados		Desertores		Transferidos / Traslados		Total	
	Hombres	Mujeres	Hombres	Mujeres	Hombres	Mujeres	Hombres	Mujeres	Hombres	Mujeres
88: salir 99: grabar    032	2	8							2	8
Nro reg:										

Digite el código del nivel educativo, en caso de haberlo digitado mal el sistema emitirá el respectivo mensaje.

Ingresa la cantidad de hombres y mujeres por nivel y situación académica, con sus totales.

Para ingresar los totales digite 99.

Para salir sin grabar digite 88.





**INFORMACION DE ALUMNOS DEL AÑO ACADEMICO ANTERIOR POR SEDE, JORNADA**

Lote No 21921      Formulario No 01      Cod. Establec. 195025000124  
Cod. col 195025000124      Cod. Jornada 2

**CAPITULO IX- INFORMACION DE JOVENES Y ADULTOS DEL CICLO ANTERIOR QUE ATIENDE LA SEDE JORNADA**  
2. Información para ser diligenciada exclusivamente, por sede-jornada que atiende este tipo de población

Niveles Educativos / grados	Aprobados		Reprobados		Desertores		Transferidos / Translados		Total	
	Hombres	Mujeres	Hombres	Mujeres	Hombres	Mujeres	Hombres	Mujeres	Hombres	Mujeres
88: salir 99: grabar	<input type="text"/>	<input type="text"/>	<input type="text"/>	<input type="text"/>	<input type="text"/>	<input type="text"/>	<input type="text"/>	<input type="text"/>	<input type="text"/>	<input type="text"/>
	<input type="text"/>	<input type="text"/>	<input type="text"/>	<input type="text"/>	<input type="text"/>	<input type="text"/>	<input type="text"/>	<input type="text"/>	<input type="text"/>	<input type="text"/>
Nro reg:	<input type="text"/>									

Si la información esta correcta se habilita el botón aceptar, presiónelo para continuar con el Capítulo 9 numeral 3.

**JOVENES Y ADULTOS**

Lote No 21921      Formulario No 01      Cod. Establec. 195025000124  
Cod. col 195025000124      Cod. Jornada 2

**CAPITULO IX - INFORMACION DE JOVENES Y ADULTOS**  
3.- Información de jóvenes y adultos del presente ciclo lectivo, que atiende la Sede -Jornada

EDAD	CICLO I	CICLO II	CICLO III	CICLO IV	CICLO V	CICLO VI	TOTAL
	Hombres Mujeres	Hombres Mujeres	Hombres Mujeres	Hombres Mujeres	Hombres Mujeres	Hombres Mujeres	Hombres Mujeres
88: salir 99: grabar	<input type="text"/>	<input type="text"/>	<input type="text"/>	<input type="text"/>	<input type="text"/>	<input type="text"/>	<input type="text"/>
70 y 99	<input type="text"/>	<input type="text"/>	<input type="text"/>	<input type="text"/>	<input type="text"/>	<input type="text"/>	<input type="text"/>
71	<input type="text"/>	<input type="text"/>	<input type="text"/>	<input type="text"/>	<input type="text"/>	<input type="text"/>	<input type="text"/>

Digite los códigos de la edad y los datos por cada nivel tal como está en el formulario.



Ingrese la cantidad de hombres y mujeres por edad y ciclo académico con sus respectivos totales.

Para grabar el número de repitentes reincidentes por ciclo, digite el código 70.

Para grabar el número de grupos por cada ciclo, digite el código 71.

Para grabar los totales debe digitar "99"

El sistema automáticamente verifica si no están bien los totales y mostrara una pantalla indicando la inconsistencia; para corregir cierre la ventana oprimiendo a la vez CTRL. + W.

Edad	Mciclo1	Mciclo2	Mciclo3	Mciclo4	Mciclo5	Mciclo6	T_hjovp	T_mjovp		
14	1	1	1	1	0	0	0	0	2	2

Para salir sin grabar debe digitar 88.

**JOVENES Y ADULTOS**

---

*Lote No 21921      Formulario No 01      Cod. Establec. 195025000124*  
*Cod. col 195025000124      Cod. Jornada 2*

---

**CAPITULO IX - INFORMACION DE JOVENES Y ADULTOS**

**3.- Informacion de jovenes y adultos del presente ciclo lectivo, que atiende la Sede -Jornada**

EDAD	CICLO I		CICLO II		CICLO III		CICLO IV		CICLO V		CICLO VI		TOTAL	
	Hombres	Mujeres	Hombres	Mujeres	Hombres	Mujeres	Hombres	Mujeres	Hombres	Mujeres	Hombres	Mujeres	Hombres	Mujeres
99														
88: salir 99: grabar	<input type="text"/>	<input type="text"/>	<input type="text"/>	<input type="text"/>	<input type="text"/>	<input type="text"/>	<input type="text"/>	<input type="text"/>	<input type="text"/>	<input type="text"/>	<input type="text"/>	<input type="text"/>	<input type="text"/>	<input type="text"/>
<b>TOTAL</b>														
70 y 99	<input type="text"/>	<input type="text"/>	<input type="text"/>	<input type="text"/>	<input type="text"/>	<input type="text"/>	<input type="text"/>	<input type="text"/>	<input type="text"/>	<input type="text"/>	<input type="text"/>	<input type="text"/>	<input type="text"/>	<input type="text"/>
71	<input type="text"/>	<input type="text"/>	<input type="text"/>	<input type="text"/>	<input type="text"/>	<input type="text"/>	<input type="text"/>	<input type="text"/>	<input type="text"/>	<input type="text"/>	<input type="text"/>	<input type="text"/>	<input type="text"/>	<input type="text"/>

**JOVENES Y ADULTOS**

Lote No 21921      Formulario No 01      Cod. Establec. 195025000124  
Cod. col 195025000124      Cod. Jornada 2

**CAPITULO IX - INFORMACION DE JOVENES Y ADULTOS**

3.- Informacion de jovenes y adultos del presente ciclo lectivo, que atiende la Sede -Jornada

EDAD	CICLO I		CICLO II		CICLO III		CICLO IV		CICLO V		CICLO VI		TOTAL	
	Hombres	Mujeres	Hombres	Mujeres	Hombres	Mujeres	Hombres	Mujeres	Hombres	Mujeres	Hombres	Mujeres	Hombres	Mujeres
71														
88: salir 99: grabar	<input type="text"/>	<input type="text"/>	<input type="text"/>	<input type="text"/>	<input type="text"/>	<input type="text"/>	<input type="text"/>	<input type="text"/>	<input type="text"/>	<input type="text"/>	<input type="text"/>	<input type="text"/>	<input type="text"/>	<input type="text"/>
<b>TOTAL</b>														
70 y 99	<input type="text"/>	<input type="text"/>	<input type="text"/>	<input type="text"/>	<input type="text"/>	<input type="text"/>	<input type="text"/>	<input type="text"/>	<input type="text"/>	<input type="text"/>	<input type="text"/>	<input type="text"/>	<input type="text"/>	<input type="text"/>
71	<input type="text"/>		<input type="text"/>		<input type="text"/>		<input type="text"/>		<input type="text"/>		<input type="text"/>		<input type="text"/>	

En Cuanto sea habilitado el Botón de Aceptar presiónelo para empezar a grabar el siguiente Numeral.

**Información del Personal Docente de esta Jornada**

Lote No 31604      Formulario No 34      Cod. col 168001006396  
Cod. Establec. 168001006396      Cod. Jornada 2

**CAPITULO IX - INFORMACION DE ESTUDIANTES JOVENES Y ADULTOS, MATRICULADOS EN LA SEDE - JORNADA**

4.-Informacion de matricula del presente año académico, discriminada por modelos pedagógicos

Modelos	Ciclo I		Ciclo II		Ciclo III		Ciclo IV		Ciclo V		Ciclo VI		Total	
	Hombres	Mujeres	Hombres	Mujeres	Hombres	Mujeres	Hombres	Mujeres	Hombres	Mujeres	Hombres	Mujeres	Hombres	Mujeres
99														
<b>TOTAL</b>	<input type="text"/>	<input type="text"/>	<input type="text"/>	<input type="text"/>	<input type="text"/>	<input type="text"/>	<input type="text"/>	<input type="text"/>	<input type="text"/>	<input type="text"/>	<input type="text"/>	<input type="text"/>	<input type="text"/>	<input type="text"/>
88: salir 99: grabar	<input type="text"/>	<input type="text"/>	<input type="text"/>	<input type="text"/>	<input type="text"/>	<input type="text"/>	<input type="text"/>	<input type="text"/>	<input type="text"/>	<input type="text"/>	<input type="text"/>	<input type="text"/>	<input type="text"/>	<input type="text"/>

Nro reg:

Digite el código del Modelo Pedagógico, como está en el formulario en caso de estar mal, se emitirá un mensaje.



**MANUAL DEL USUARIO  
INVESTIGACIÓN DE EDUCACIÓN FORMAL  
EDUC**

CÓDIGO: SI- EDUC-MUS-01\_V3  
VERSIÓN: 03  
PÁGINA: 42  
FECHA:29-05-08

Ingrese los datos cuantitativos de hombres y mujeres por modelo pedagógico y ciclo académico, de acuerdo con el formulario, cualquier error en las cantidades, el sistema mostrará el respectivo mensaje.

Para grabar los totales digite 99.

El sistema verificará la consistencia de los totales, en caso de encontrar inconsistencias abrirá una ventana con los datos grabados hasta el momento para que identifique y corrija, para cerrar esta ventana digite ctrl.+W al mismo tiempo.

Corregidas las sumas el sistema activará el Botón Aceptar, Presiónelo y el formulario c600b oficial se habrá grabado en su totalidad.

### CAPTURA DEL FORMULARIO C600A (SECTOR NO OFICIAL)

Para dar inicio al proceso de captura de los datos contenidos en el formulario C600A No Oficial, seleccione del menú de “CAPTURA” en la parte superior de la pantalla, la opción que se muestra a continuación:



Pantalla de inicio de captura del formulario C600A No Oficial

Nota: En caso de no visualizar el MENU, oprima la tecla Alt., la cual activará la opción del MENU.



Ingrese el número del lote, el número del formulario, y el Código de la Institución o Centro Educativo.

El programa internamente valida la identificación del establecimiento educativo, teniendo en cuenta las siguientes características:



- El Sector (Oficial o No Oficial),
- El número del lote
- El número del formulario
- El Año lectivo,
- El Código del establecimiento

Para salir de la pantalla, en los campos “Nro. de lote” o “Código del establecimiento”, digite el número “99999” (5) o “99999999” (12) respectivamente.

En el campo **número del lote**, digite el número que aparece en la parte superior derecha de su formulario.

En el campo **número del formulario**, digite el número que aparece en la parte superior izquierda de su formulario.

Cuando ingreso un lote errado, el programa genera el siguiente mensaje **“Número de lote no registrado en los archivos”**

El Número de Formulario, es un campo de dos dígitos que inicia desde 00 a 99. En caso de que se repita el número, el sistema no permitirá continuar con la captura del segundo formulario y mostrará el siguiente mensaje **“El formulario ya existe “**

El Código de la institución, es un campo de 12 dígitos, el cual está validado con el directorio. Si no existe dicho número, el sistema no deja continuar la captura del formulario, emitiendo el siguiente mensaje **“Institución no existe en Directorio”**

Para abandonar la captura del formulario C600 A No Oficial, puede digitar “999999999999” (12) en el campo del número de la institución y el cursor se ubicará en la opción de **“SALIR”**.

**Después de hacer clic en “Aceptar”, el sistema lo llevará a continuar con la captura de los Numerales 5, 6 y 7 del Capítulo I.**

INFORMACION DE LA JORNADA PARA DIRECTORIO

Lote No 31604    Formulario No 23    Cod. Institución. 368001000621

**I. INFORMACION GENERAL DE LA INSTITUCION EDUCATIVA**

5.- Niveles de Enseñanza que ofrece la institución educativa  
 Preescolar     Básica Primaria     Básica Secundaria     Media

6.- Que modelo pedagógico- programa educativo, se imparte o impulsa en la institución

BASICA PRIMARIA	BASICA SECUNDARIA Y MEDIA
<input checked="" type="checkbox"/> Educación Tradicional	<input checked="" type="checkbox"/> Educación Tradicional
<input type="checkbox"/> Escuela Nueva	<input type="checkbox"/> Posprimaria
<input type="checkbox"/> SER	<input type="checkbox"/> Telesecundaria
<input type="checkbox"/> CAFAM	<input type="checkbox"/> SER
<input type="checkbox"/> Etnoeducación	<input checked="" type="checkbox"/> CAFAM
<input type="checkbox"/> Jóvenes en extraedad y adultos	<input type="checkbox"/> SAT
<input type="checkbox"/> Otra <input type="text"/>	<input type="checkbox"/> Etnoeducación
	<input type="checkbox"/> Jóvenes en extraedad y adultos
	<input type="checkbox"/> Otra <input type="text"/>

7. Jornadas  
 Completa     Mañana     Tarde     Nocturna     Fin de semana

**Aceptar**

El sistema automáticamente nos muestra en la parte superior de la pantalla, el número de lote, número de formulario y código del establecimiento. Por favor verifique la información, contra la que aparece en la parte superior del formulario si es correcta, para continuar con la captura de los datos.

Debe escoger todos los niveles de enseñanza que ofrece la institución educativa. Si no selecciona por lo menos un nivel, el sistema no le permitirá continuar con la captura, y le mostrará el siguiente mensaje “Debe seleccionar el Nivel de enseñanza”. Una vez haya seleccionado el nivel de enseñanza, el sistema habilitará los modelos pedagógicos correspondientes.

Para el nivel Preescolar, no se habilitará ningún modelo pedagógico, y el cursor se ubicará en el numeral de las jornadas. Registre todas las jornadas que ofrece la institución educativa. Esto evitará futuros inconvenientes en la captura de los datos de las sedes o centros educativos.

**Al final de la pantalla, se activará el botón “Aceptar”, para continuar con la captura del siguiente Capítulo.**

**Nota: Los niveles y modelos pedagógicos que aquí se registran deben estar diligenciados en el formulario C600A, de lo contrario no permite su captura.**

**Capítulo I. Información del Recurso Humano de la Institución Educativa o Centro Educativo (Numeral 8)**

**Información Recursos Humanos**

*Lote No 31604    Formulario No 23    Cod. Institución. 368001000621*

**I.-INFORMACION GENERAL DE LA INSTITUCION EDUCATIVA**

**8.- Información del recurso Humano en el presente año**

	Hombres	Mujeres
Directivos docentes	01	1
Docentes (no incluya educadores especiales ni etnoeducadores)	02	6    20
Docentes de educación especial	03	
Docentes de etnoeducación	04	
Directivos (Rectores, directores, Coordinadores, supervisores)	10	2
Consejeros escolares, orientadores, psicólogos y trabajadores sociales	05	2
Médicos, odontólogos, terapeutas y enfermeros	06	
Administrativos( de apoyo y personal de servicios generales)	07	8    5
Profesionales de Apoyo en el aula para alumnos con discapacidad.	08	
Tutores	09	
Otros	ENTRENADORES	98    4
<b>Total de personas</b>	<b>99</b>	<b>23    25</b>

**Aceptar**

Digite los valores correspondientes, descritos en el formulario según sea el género, los totales serán validados, y en caso de no coincidir las sumas el programa emitirá el siguiente mensaje: "Suma diferente de recursos". Para continuar la captura, los totales deben coincidir necesariamente.

**Capítulo II. Información del Recurso Humano de la Institución Educativa o Centro Educativo (Numeral 1)**

**Personal Docente por nivel de enseñanza**

Lote No 31604      Formulario No 23      Cod. Institución. 368001000621

**II- INFORMACION DE DOCENTES DE LA INSTITUCION EDUCATIVA O CENTRO EDUCATIVO**

**1.- Personal docente por nivel de enseñanza segun ultimo nivel educativo aprobado**

Ultimo nivel educativo aprobado por el docente	Prescolar			Básica Primaria			Basica Secundaria			Basica Media			Total		
	Hombres	Mujeres	Total	Hombres	Mujeres	Total	Hombres	Mujeres	Total	Hombres	Mujeres	Total	Hombres	Mujeres	Total
88: salir 99: grabar 34	10	3	13	7	7	14	4	11	15	2	4	6	23	25	48
<b>POSGRADO PEDAGOGICO</b>															
<input type="text"/> <input type="text"/> <input type="text"/> <input type="text"/> <input type="text"/> <input type="text"/> <input type="text"/> <input type="text"/> <input type="text"/> <input type="text"/> <input type="text"/> <input type="text"/> <input type="text"/> <input type="text"/> <input type="text"/> <input type="text"/>															
Nro reg: <input type="text"/>															

La sumatoria de cada nivel educativo, está compuesto por el total de hombres más el total de mujeres. Si la suma está errada, el sistema no deja continuar con la captura y emite el siguiente mensaje: **“Existen diferencias en las sumas, verifique los datos”**, tal como se muestra a continuación.

**Existen diferencias en las sumas, verifique los datos**

En el campo último nivel educativo aprobado por el docente digite los códigos o valores definidos en el capítulo, digite 99 para ingresar los totales o digite 88 si desea salir sin grabar.

Si el código del último nivel educativo alcanzado por el docente no es correcto, el sistema mostrará el siguiente mensaje: **“Nivel educativo No Existe”**.

El sistema verificará internamente si la información está correcta Si no es así, abrirá la ventana que se muestra a continuación, para que el digitador detecte dónde se encuentra el error.



Personal Docente por nivel de enseñanza

Lote No 31604      Formulario No 23      Cod. Institución 368001000621

Cierre la ventana con la tecla "Control" + la tecla "W"

Cod_univ	H_pre	M_pre	Totpre	H_pri	M_pri	Totpri	H_sec	M_sec	Totsec	H_med	M_med
33	1	0	1	0	0	0	0	0	0	0	0
34	10	3	13	7	7	14	4	11	15	2	4
											<b>Total</b>
											<b>Total Hombres</b>
											<b>Total Mujeres</b>
											<b>Total</b>

88: salir      99: grabar

**PROFESIONAL OTRO**

10	3	13	7	7	14	4	11	15	2	4	6	23	25	48
----	---	----	---	---	----	---	----	----	---	---	---	----	----	----

Nro reg: 2

Aceptar

Para cerrar ésta ventana y continuar con la captura, oprima a la vez las teclas Ctrl + W.

## Capítulo II. Información del Recurso Humano de la Institución Educativa o Centro Educativo (Numeral 2.1. y 2.2.)

Personal Docente por nivel de enseñanza

Lote No 31604      Formulario No 23      Cod. Institución 368001000621

**II - INFORMACION DE DOCENTES DE LA INSTITUCION EDUCATIVA**

**2 - PERSONAL DOCENTE POR GRADOS EN EL ESCALAFON**

**2.1.- Personal docente por grados en el escalafón según decreto ley 277 de 1979**

Sexo	Grados en el escalafón														TOTAL			
	SE	A	B	1	2	3	4	5	6	7	8	9	10	11		12	13	14
Hombres																		
Mujeres																		
Total																		

**2.2.- Personal docente por grados en el escalafón según decreto ley 1278 de 2002**

Sexo	Grados en el escalafón												TOTAL
	1A	1B	1C	1D	2A	2B	2C	2D	3A	3B	3C	3D	
Hombres													
Mujeres													
Total													

Aceptar      Salir

- En cualquier caso el sistema validara las sumatorias horizontales y verticales para lo cual generará el error con el mensaje "La suma es diferente verifique!!", Ubicando el cursor en la primera opción del escalafón, "SE".

Si no se ha cometido ningún error y los totales se encuentran correctos, el cursor se ubicará en el botón “Aceptar”. Por favor darle clic, para continuar con la captura del Capítulo3 num1.

**POBLACION CON DISCAPACIDAD O CAPACIDADES EXCEPCIONALES**

Lote No 31604      Formulario No 23      Cod. Institución. 368001000621

**CAPITULO III - INFORMACION DE DOCENTE EN COMISION DE LA INSTITUCION EDUCATIVA**

1.-¿Existen docentes oficiales en comisión en la institución educativa ?

SI       NO

Seleccione según corresponda. Si la opción es SI inmediatamente pasará a la pregunta 2 del capítulo 3, de lo contrario ingresará a la pregunta 1 del capítulo IV.

Capitulo III- Información de Docentes en Comisión de La institución educativa (Numerales 2.1. y 2.2.)

**Personal Docente por nivel de enseñanza**

Lote No 31604      Formulario No 23      Cod. Institución. 368001000621

**III - INFORMACION DE DOCENTES EN COMISION DE LA INSTITUCION EDUCATIVA**

2.- Personal docente en comisión por grados en el escalafón según sexo

2.1.- De acuerdo con el decreto ley 277 de 1979

Sexo	Grados en el escalafón														TOTAL			
	SE	A	B	1	2	3	4	5	6	7	8	9	10	11		12	13	14
Hombres																		
Mujeres																		
Total																		

2.2.- De acuerdo con el decreto ley 1278 de 2002

Sexo	Grados en el escalafón												TOTAL
	1A	1B	1C	1D	2A	2B	2C	2D	3A	3B	3C	3D	
Hombres													
Mujeres													
Total													

Aceptar

**Personal Docente por nivel de enseñanza**

Lote No 31604      Formulario No 23      Cod. Institución. 368001000621

**III - INFORMACION DE DOCENTES EN COMISION DE LA INSTITUCION EDUCATIVA**

**2.- Personal docente en comisión por grados en el escalafón segun sexo**

**2.1.- De acuerdo con el decreto ley 277 de 1979**

Sexo	Grados en el escalafón														TOTAL			
	SE	A	B	1	2	3	4	5	6	7	8	9	10	11		12	13	14
Hombres							4											4
Mujeres							1											1
<b>Total</b>							<b>5</b>											<b>5</b>

**2.2.- De acuerdo con el decreto ley 1278 de 2002**

Sexo	Grados en el escalafón												TOTAL	
	1A	1B	1C	1D	2A	2B	2C	2D	3A	3B	3C	3D		
Hombres														13
Mujeres														
<b>Total</b>														

- En cualquier caso el sistema validara las sumatorias horizontales y verticales para lo cual generará el error con el mensaje “La suma es diferente verifique!!”, Ubicando el cursor en la primera opción del escalafón, “SE”.

Si no se ha cometido ningún error y los totales se encuentran correctos, el cursor se ubicará en el botón “Aceptar”. Por favor darle clic, para continuar con la captura del Capítulo3 num3.

**Docentes Oficiales en Comisión**

Lote No 31604      Formulario No 23      Cod. Establec. 368001000621

**CAPITULO III - INFORMACION DE DOCENTES EN COMISION DE LA INSTITUCION EDUCATIVA**

**3. - Docentes oficiales en comisión, según el nivel de enseñanza en el que dictan**

SEXO	CODIGO	PREESCOLAR	BASICA PRIMARIA	BASICA SECUNDARIA	MEDIA	TOTAL
HOMBRES	1					
MUJERES	2					
<b>TOTAL</b>	<b>9</b>					

Ingrese la cantidad de hombres y mujeres por sexo y nivel educativo con sus respectivos totales.



El sistema verificará la consistencia de los datos, en caso de inconsistencia arrojará el mensaje correspondiente.

< HOMBRES >  
Este VALOR debe ser igual al TOTAL de Hombres del  
Capítulo III numerales 2.1 + 2.2 < 4 >

Docentes Oficiales en Comisión

Lote No 31604      Formulario No 24      Cod. Establec. 368001000567

CAPITULO III - INFORMACION DE DOCENTES EN COMISION DE LA INSTITUCION EDUCATIVA

3. - Docentes oficiales en comisión, según el nivel de enseñanza en el que dictan

SEXO	CODIGO	PREESCOLAR	BASICA PRIMARIA	BASICA SECUNDARIA	MEDIA	TOTAL
HOMBRES	1	10	7			17
MUJERES	2					
TOTAL	9					

Aceptar

Docentes Oficiales en Comisión

Lote No 31604      Formulario No 24      Cod. Establec. 368001000567

CAPITULO III - INFORMACION DE DOCENTES EN COMISION DE LA INSTITUCION EDUCATIVA

3. - Docentes oficiales en comisión, según el nivel de enseñanza en el que dictan

SEXO	CODIGO	PREESCOLAR	BASICA PRIMARIA	BASICA SECUNDARIA	MEDIA	TOTAL
HOMBRES	1	4				4
MUJERES	2	1				1
TOTAL	9	5				5

Aceptar

Cuando las sumas estén bien, se activara el Botón de aceptar, presiónelo para poder acceder al Capítulo IV num1.1.



Personal Docente por sexo en educación preescolar, primaria, secundaria, media

*Lote No 31604      Formulario No 23      Cod. Institución. 368001000621*

**IV - INFORMACION DE DOCENTES, POR ÁREA DE ENSEÑANZA, DE LA INSTITUCION EDUCATIVA O CENTRO EDUCATIVO**

**1.- Personal docente por sexo y nivel educativo, según área de enseñanza**

**1.1.- Personal docente para el CARACTER ACADEMICO**

CARACTER ACADEMICO Áreas de Enseñanza	Prescolar		Básica Primaria		Basica Secundaria		Media		Total	
	Hombres	Mujeres	Hombres	Mujeres	Hombres	Mujeres	Hombres	Mujeres	Hombres	Mujeres
88: salir <input type="text" value="99"/> 99: grabar	<input type="text"/>	<input type="text"/>	<input type="text"/>	<input type="text"/>	<input type="text"/>	<input type="text"/>	<input type="text"/>	<input type="text"/>	<input type="text"/>	<input type="text"/>
	<input type="text" value="10"/>	<input type="text" value="3"/>	<input type="text" value="7"/>	<input type="text" value="7"/>	<input type="text" value="4"/>	<input type="text" value="11"/>	<input type="text"/>	<input type="text"/>	<input type="text" value="21"/>	<input type="text" value="21"/>
Nro reg: <input type="text"/>										

**Aceptar**

Ingrese el código del área de enseñanza tal y como está en el formulario, en caso de haberlo digitado mal, el sistema arrojará un mensaje de error.

Ingrese la información cuantitativa por género de los docentes que laboran por área de enseñanza y nivel académico con sus totales.

Para salir sin grabar digite 88.

Cap IV Num 1.1 mujeres SECUNDARIA MAYOR Cap II Num 1 mujeres SECUNDARIA

Personal Docente por sexo en educación preescolar, primaria, secundaria, media

Lote No 31604      Formulario No 24      Cod. Institución. 368001000567

**IV- INFORMACION DE DOCENTES, POR ÁREA DE ENSEÑANZA, DE LA INSTITUCION EDUCATIVA O CENTRO EDUCATIVO**

1.- Personal docente por sexo y nivel educativo, según área de enseñanza

1.1.- Personal docente para el CARACTER ACADEMICO

CARACTER ACADEMICO Áreas de Enseñanza	Prescolar		Básica Primaria		Basica Secundaria		Media		Total	
	Hombres	Mujeres	Hombres	Mujeres	Hombres	Mujeres	Hombres	Mujeres	Hombres	Mujeres
88: salir 99: grabar	<input type="text" value="99"/>	<input type="text"/>	<input type="text"/>	<input type="text"/>	<input type="text"/>	<input type="text"/>	<input type="text"/>	<input type="text"/>	<input type="text"/>	<input type="text"/>
	<input type="text" value="10"/>	<input type="text" value="3"/>	<input type="text" value="7"/>	<input type="text" value="7"/>	<input type="text" value="4"/>	<input type="text" value="7"/>	<input type="text"/>	<input type="text"/>	<input type="text"/>	<input type="text"/>

Nro reg:

Aceptar

Para ingresar el total general digite 99.

El sistema verificará la consistencia de los datos, en caso de inconsistencia abrirá una ventana con los datos registrados hasta el momento, para corregir cierre la ventana presionando CTRL+W a la vez.

Personal Docente por sexo en educación preescolar, primaria, secundaria, media

Cierre la ventana con la tecla "Control" + la tecla "W"

Cod_area	H_pres	M_pres	H_prim	M_prim	H_secu	M_secu	H_med	M_med	Total_h	Total_m
13	1	1	0	0	0	0	0	0	1	1
14	10	3	7	7	4	7	2	2	23	19

01000567

**CENTRO EDUCATIVO**

**Total**

Hombres Mujeres

Cuando las sumas estén bien, se activara el Botón de aceptar, presiónelo para poder acceder al Capítulo IV num1.2.

Personal Docente por sexo, en Básica secundaria y media

Lotz No 31604      Formulario No 23      Cod. Institución. 368001000621

**IV- INFORMACION RECURSO HUMANO**

1. Personal docente por sexo y nivel educativo, según área de enseñanza

1.2. Personal docente para el carácter TECNICO

AREA DE ENSEÑANZA	Hombres	Mujeres	Total
Digite <input type="text" value="0620"/> <b>INDUSTRIAL DISEÑO MECANICO</b> 88: salir 99: grabar	<input type="text" value="2"/>	<input type="text" value="2"/>	<input type="text" value="4"/>
Nro reg: <input type="text"/>	<input type="text"/>	<input type="text"/>	<input type="text"/>

Aceptar

Ingrese el código del área de enseñanza tal y como está en el formulario, en caso de haberlo digitado mal, el sistema arrojará un mensaje de error.

Ingrese la información cuantitativa por género de los docentes que laboran por área de enseñanza y nivel de enseñanza media con sus totales.

Cierre la ventana con la tecla "Control" + la tecla "W"

Código Espec.	Hombres	Mujeres	Total
0620	2	2	4

Cod. Institución. 368001000621

ea de enseñanza

Hombres	Mujeres	Total
<input type="text"/>	<input type="text"/>	<input type="text"/>
<input type="text" value="2"/>	<input type="text" value="2"/>	<input type="text"/>

Nro reg:

Aceptar

Para ingresar el total general digite 99.

El sistema verificará la consistencia de los datos, en caso de inconsistencia abrirá una ventana con los datos registrados hasta el momento, para corregir cierre la ventana presionando CTRL+W a la vez.



Cuando haya terminado de capturar la información y está sea correcta, se activará el Botón aceptar, presiónelo para seguir con el capítulo V num1, 2, 3, 4 y 5.

Fecha fuera de rango

INFORMACION DE LA JORNADA PARA DIRECTORIO

Lote No 31604 Formulario No 23 Cod. Establec. 368001000621

CAPITULO V INFORMACION COMPLEMENTARIA DE LA INSTITUCION EDUCATIVA

1.- Número de licencia de funcionamiento DD / MM / AAAA  
Número 1326 11/11/1000

2. ¿A que régimen y categoría de costos pertenece la institución educativa ?

3. Rango promedio de tarifa anual que cobra la institución Educativa en salarios mínimos legales vigentes

4. ¿A que asociación privada del nivel nacional pertenece la institución educativa ?

01. Ninguna  04. ANDERCOL  07. UNCOLI  09. FENADESPRIV  
 02. CONACED Nacional  05. ASOCOLDEP  98. OTRO   
 03. CONEP  06. ACOMIL  90. No Informa

5. ¿Que idioma imparte la institución educativa bilingüe ?

01. No aplica  04. Italiano  98. Otro   
 02. Inglés  05. Alemán  98. Otro   
 03. Francés  06. Hebreo  90. No Informa

Aceptar

El sistema realizará las siguientes validaciones en el momento de la captura:

Para la Pregunta 1- Número de Licencia de funcionamiento: Este ítem contiene 2 campos:

El Número de Licencia: Es un Número compuesto por 4 dígitos, escriba este número tal y como está en el formulario.

La fecha de Licencia: Es un Campo tipo Fecha que deberá diligenciar de la siguiente forma Día/Mes/Año, el Día tiene 2 Dígitos, El Mes tiene 2 Dígitos y el año esta compuesto por 4 Dígitos.

Para la pregunta 2: Es una Pregunta de única selección, para lo cual deberá desplegar la lista y seleccionar la opción correspondiente al formulario.

Para la pregunta 3: Pregunta de única selección, para lo cual deberá desplegar la lista y seleccionar la opción correspondiente al formulario.

Para la pregunta 4: Es una Pregunta de múltiple selección, para lo cual deberá seleccionar varias opciones haciendo clic en los cuadros de cada opción según corresponda al formulario y en la opción de otra se activara un cuadro de texto en el cual podrá ingresar el dato correspondiente a la pregunta.



Para la pregunta 5: Es una Pregunta de múltiple selección, para lo cual deberá seleccionar varias opciones haciendo clic en los cuadros de cada opción según corresponda al formulario y en la opción de otra se activara un cuadro de texto en el cual podrá ingresar el dato correspondiente a la pregunta.

INFORMACION DE LA JORNADA PARA DIRECTORIO

Lote No 31604 Formulario No 23 Cod. Establec. 368001000621

CAPITULO V INFORMACION COMPLEMENTARIA DE LA INSTITUCCION EDUCATIVA

1.- Número de licencia de funcionamiento DD / MM / AAAA  
Número 1326 11/11/2007

2. ¿A que régimen y categoría de costos pertenece la institución educativa ?  
02. Libertad Regulada

3. Rango promedio de tarifa anual que cobra la institución Educativa en salarios mínimos legales vigentes  
05. De 3 a 6 smlv

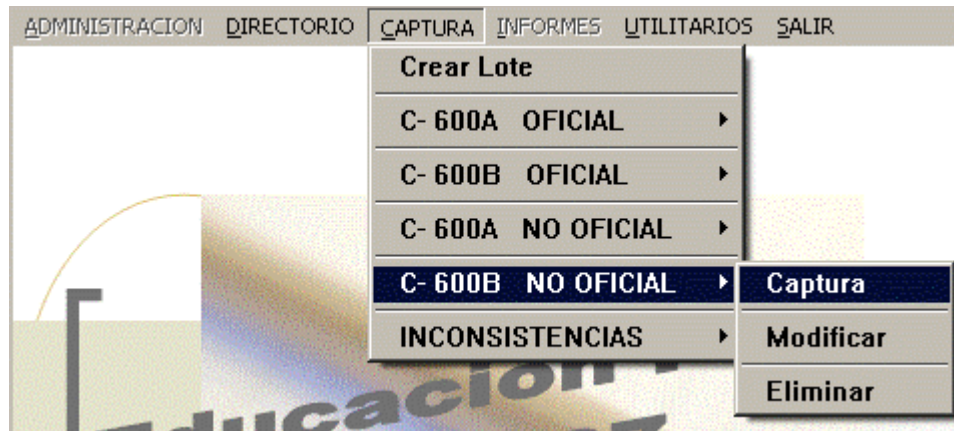
4. ¿A que asociación privada del nivel nacional pertenece la institución educativa ?  
 01. Ninguna  04. ANDERCOL  07. UNCOLI  09. FENADESPRIV  
 02. CONACED Nacional  05. ASOCOLDEP  98. OTRO   
 03. CONEP  06. ACOMIL  90. No Informa

5. ¿Que idioma imparte la institución educativa bilingue ?  
 01. No aplica  04. Italiano  98. Otro   
 02. Inglés  05. Alemán  98. Otro   
 03. Francés  06. Hebreo  90. No Informa

Aceptar

Cuando se haya registrado toda la información solicitada y este correcta, se activará el Botón de Aceptar, deberá presionarlo, cuando lo haga el sistema emitirá un mensaje informando que el proceso de captura ha finalizado de manera correcta.

### CAPTURA DEL FORMULARIO C600B (SECTOR NO OFICIAL)



Para dar inicio con la captura de los datos del formulario C600 B No Oficial, se debe ingresar por el menú principal y escoger la opción de C600 B No Oficial y luego Captura, tal como se muestra en la figura.



The screenshot shows a window titled 'Captura C600B NO OFICIAL'. At the top, there is a blue button labeled 'Capítulos C 600B'. Below it, there are two input fields: 'Nro. de Lote' with the value '31604' and 'Nro. de Formulario' with the value '23'. A larger grey box contains several fields: 'CODIGO DE SEDE' with '368001000567', 'Año Lectivo' with '2007', 'COL DE LA SANTISIMA TRINIDAD' (text), 'CODIGO INSTITUCION' with '368001000567', 'SEDE NUMERO' with '01', and 'CODIGO JORNADA' with '1'. At the bottom of the window, there are two buttons: 'Aceptar' and 'Salir'.

Pantalla de Inicio de captura para los datos C600B No Oficial

El módulo valida: La identificación de cada sede o Centro Educativo.

El Sector (Oficial o No Oficial),  
El número del lote  
El número del formulario  
El Código de la Institución



**MANUAL DEL USUARIO  
INVESTIGACIÓN DE EDUCACIÓN FORMAL  
EDUC**

CÓDIGO: SI- EDUC-MUS-01\_V3  
VERSIÓN: 03  
PÁGINA: 58  
FECHA:29-05-08

Para salir de la pantalla, en los campos “Nro. de lote” o “Código del establecimiento”, digite el número “99999” (5) o “99999999” (12) respectivamente.

En el campo **número del lote**, digite el número que aparece en la parte superior derecha de su formulario.

En el campo **número del formulario**, digite el número que aparece en la parte superior izquierda de su formulario.

Cuando ingreso un lote errado, el programa genera el siguiente mensaje **“Número de lote no registrado en los archivos”**

El Número de Formulario, es un campo de dos dígitos que inicia desde 00 a 99. En caso de que se repita el número, el sistema no permitirá continuar con la captura y mostrará el siguiente mensaje **“El formulario ya existe “**

El Código de la institución, es un campo de 12 dígitos, el cual está validado con el directorio. Si no existe dicho número, el sistema no deja continuar la captura del formulario, emitiendo el siguiente mensaje **“Institución no existe en Directorio”**

Para abandonar la captura del formulario C600 B No Oficial, puede digitar “999999999999” (12) en el campo del número de la institución y el cursor se ubicará en la opción de **“SALIR”**.

Después de hacer clic en aceptar, el sistema lo lleva a continuar con la captura del Capítulo II Num1 y 3.

INFORMACION GENERAL DE LA SEDE - JORNADA

Lote No 31604      Formulario No 24      Cod. Establec. 368001000567  
Cod. col 368001000567      Cod. Jornada 1

JORNADA 1    Completa u Ordinaria

1. Sexo de la población atendida en esta jornada  
 Masculino     Femenino

3.- Niveles de Enseñanza que ofrece  
 Preescolar     Básica Primaria     Básica Secundaria     Media  
   

CARACTER Y ESPECIALIDAD PARA MEDIA

Carácter	Especialidad
<input type="text" value="05"/>	<input type="text" value="Académica"/>
<input type="text"/>	<input type="text"/>
<input type="text"/>	<input type="text"/>
<input type="text"/>	<input type="text"/>
<input type="text"/>	<input type="text"/>
<input type="text"/>	<input type="text"/>

01/07/2007

En el campo de sexo de la población digite el código correspondiente como está en el formulario.

Seleccione el o los niveles de enseñanza que imparte la sede, de acuerdo con el formulario.

Si existe alguna especialidad asociada digite el código de esta en la columna de carácter, tal y como está en el formulario.

**Nota: Los niveles que aquí se registran deben estar diligenciados en el formulario C600A No Oficial, de lo contrario no permite su captura.**

Si los datos están bien se habilita el botón de Aceptar para pasar al capítulo 2 Num5



**INFORMACION GENERAL DE LA SEDE**

Lote No 31604      Formulario No 24      Cod. Establec. 368001000567  
Cod. col 368001000567      Cod. Jornada 1

**II INFORMACION GENERAL DE LA JORNADA**  
5.- Qué modelo pedagógico- programa educativo, se imparte?

BASICA PRIMARIA		BASICA SECUNDARIA Y MEDIA	
<input checked="" type="checkbox"/> 01	Educación Tradicional	<input checked="" type="checkbox"/> 01	Educación Tradicional
<input type="checkbox"/> 02	Escuela Nueva	<input type="checkbox"/> 03	Posprimaria
<input type="checkbox"/> 05	SER	<input type="checkbox"/> 04	Telesecundaria
<input type="checkbox"/> 06	CAFAM	<input type="checkbox"/> 05	SER
<input type="checkbox"/> 08	Etnoeducación	<input checked="" type="checkbox"/> 06	CAFAM
<input type="checkbox"/> 10	Programa para jóvenes en extraedad y adultos	<input type="checkbox"/> 07	SAT
<input type="checkbox"/> 98	Otra <input type="text"/>	<input type="checkbox"/> 08	Etnoeducación
		<input type="checkbox"/> 10	Programa para jóvenes en extraedad y adultos
		<input type="checkbox"/> 98	Otra <input type="text"/>

**Aceptar**

En esta pantalla seleccione el o los modelos pedagógicos correspondientes a esta sede, de acuerdo al formulario.

**Nota: Los modelos pedagógicos que aquí se registran deben estar diligenciados en el formulario C600A, de lo contrario no permite su captura.**

Una vez validada la información aparece la pantalla para capturar el capítulo 3 num1.

**Personal Docente por nivel de enseñanza**

Lote No 31604      Formulario No 24      Cod. Establec. 368001000567  
Cod. col 368001000567      Cod. Jornada 1

**CAPITULO III - INFORMACION DEL PERSONAL DOCENTE DE LA SEDE -JORNADA**  
1- Personal docente por nivel de enseñanza según último nivel educativo aprobado por el docente.

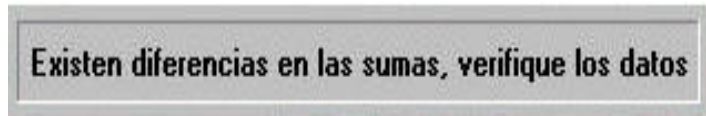
Ultimo nivel educativo aprobado por el docente	Prescolar			Básica Primaria			Basica Secundaria			Media			Total		
	Hombres	Mujeres	Total	Hombres	Mujeres	Total	Hombres	Mujeres	Total	Hombres	Mujeres	Total	Hombres	Mujeres	Total
88: salir 99: grabar	<input type="text"/>	<input type="text"/>	<input type="text"/>	<input type="text"/>	<input type="text"/>	<input type="text"/>	<input type="text"/>	<input type="text"/>	<input type="text"/>	<input type="text"/>	<input type="text"/>	<input type="text"/>	<input type="text"/>	<input type="text"/>	<input type="text"/>
	<input type="text"/>	<input type="text"/>	<input type="text"/>	<input type="text"/>	<input type="text"/>	<input type="text"/>	<input type="text"/>	<input type="text"/>	<input type="text"/>	<input type="text"/>	<input type="text"/>	<input type="text"/>	<input type="text"/>	<input type="text"/>	<input type="text"/>
Nro reg:	<input type="text"/>	<input type="text"/>	<input type="text"/>	<input type="text"/>	<input type="text"/>	<input type="text"/>	<input type="text"/>	<input type="text"/>	<input type="text"/>	<input type="text"/>	<input type="text"/>	<input type="text"/>	<input type="text"/>	<input type="text"/>	<input type="text"/>

**Modificar Otro reg...**

**Aceptar**

Si el código del nivel educativo no es correcto el sistema mostrará un mensaje “El Código no existe”.

La sumatoria de cada nivel se hace con el total de hombres, más el total de mujeres, si la suma esta errada el sistema no deja continuar y el sistema enviara un mensaje “Existen diferencias en las sumas, verifique los datos”, tal como se muestra.



De igual forma en el momento de la captura el sistema verifica de manera horizontal la sumatoria, de modo tal que en caso de haber diferencia en la suma de alguno de los niveles, el sistema emitirá el respectivo mensaje.

Para grabar los totales Digite 99.

El sistema automáticamente verifica, si no están bien los totales el sistema mostrara una pantalla, Indicando la diferencia; para continuar y cerrar esta ventana oprima a la vez CTRL. + W.

Cod_unij	Hprej	Mprej	Totprej	Hpriij	Mpriij	Totpriij	Hsecj	Msecj	Totsecj	Hmedj	Mmedj	Totmedj
31	0	0	0	0	0	0	2	0	2	0	0	0
35	0	3	3	0	6	6	4	7	11	2	4	6

1- Persona docente por nivel de enseñanza según último nivel educativo aprobado por el docente.

Ultimo nivel educativo aprobado por el docente	Prescolar			Básica Primaria			Basica Secundaria			Media			Total		
	Hombres	Mujeres	Total	Hombres	Mujeres	Total	Hombres	Mujeres	Total	Hombres	Mujeres	Total	Hombres	Mujeres	Total
88: salir 99: grabar	<input type="text"/>	<input type="text"/>	<input type="text"/>	<input type="text"/>	<input type="text"/>	<input type="text"/>	<input type="text"/>	<input type="text"/>	<input type="text"/>	<input type="text"/>	<input type="text"/>	<input type="text"/>	<input type="text"/>	<input type="text"/>	<input type="text"/>
<b>TOTAL</b>	<input type="text"/>	<input type="text"/>	<input type="text"/>	<input type="text"/>	<input type="text"/>	<input type="text"/>	<input type="text"/>	<input type="text"/>	<input type="text"/>	<input type="text"/>	<input type="text"/>	<input type="text"/>	<input type="text"/>	<input type="text"/>	<input type="text"/>
	<input type="text"/>	<input type="text"/>	<input type="text"/>	<input type="text"/>	<input type="text"/>	<input type="text"/>	<input type="text"/>	<input type="text"/>	<input type="text"/>	<input type="text"/>	<input type="text"/>	<input type="text"/>	<input type="text"/>	<input type="text"/>	<input type="text"/>
Nro reg:	<input type="text"/>	<input type="text"/>	<input type="text"/>	<input type="text"/>	<input type="text"/>	<input type="text"/>	<input type="text"/>	<input type="text"/>	<input type="text"/>	<input type="text"/>	<input type="text"/>	<input type="text"/>	<input type="text"/>	<input type="text"/>	<input type="text"/>

Para Salir sin grabar digite 88.

**Personal Docente por nivel de enseñanza**

Lote No 31604    Formulario No 24    Cod. Establec. 368001000567  
Cod. col 368001000567    Cod. Jornada 1

**CAPITULO III - INFORMACION DEL PERSONAL DOCENTE DE LA SEDE -JORNADA**  
1- Personal docente por nivel de enseñanza segun último nivel educativo aprobado por el docente.

Ultimo nivel educativo aprobado por el docente	Prescolar			Básica Primaria			Basica Secundaria			Media			Total					
	Hombres	Mujeres	Total	Hombres	Mujeres	Total	Hombres	Mujeres	Total	Hombres	Mujeres	Total	Hombres	Mujeres	Total			
88: salir 99: grabar    99																		
<b>TOTAL</b>		3	3		6	6		4	7	11		2	4	6		6	20	26
Nro reg:																		

Cuando se hayan grabado los datos de forma correcta se activará el Botón Aceptar, presiónelo para continuar con el Capítulo 3 num2

**POBLACION CON DISCAPACIDAD O CAPACIDADES EXCEPCIONALES**

Lote No 31604    Formulario No 24    Cod. Establec. 368001000567  
Cod. col 368001000567    Cod. Jornada 1

**CAPITULO IV - INFORMACION DE ESTUDIANTES MATRICULADOS EN LA PRESENTE JORNADA CON DISCAPACIDAD, CAPACIDADES EXCEPCIONALES Y GRUPOS ETNICOS**  
1.-¿En esta jornada se atiende población con discapacidad o capacidades excepcionales ?

SI     NO

En caso de que la respuesta sea NO, pasará a la pregunta 4 del capítulo 4, de lo contrario accederá al capítulo 4 Num 2 Numero de alumnos con discapacidad o capacidades excepcionales.



Personal Docente por nivel de enseñanza

Lote No 31604      Formulario No 24      Cod. Establec. 368001000567  
Cod. Establec. 368001000567      Cod. Jornada 1

**CAPITULO IV - INFORMACION DE ESTUDIANTES MATRICULADOS EN LA PRESENTE JORNADA CON DISCAPACIDAD, CAPACIDADES EXCEPCIONALES Y GRUPOS ETNICOS**

2. - Número de estudiantes con discapacidad o capacidades excepcionales, INTEGRADOS a la Educación Formal, por nivel educativo, segun sexo.

	PREESCOLAR		BASICA PRIMARIA		BASICA SECUNDARIA		MEDIA		TOTAL	
	Hombres	Mujeres	Hombres	Mujeres	Hombres	Mujeres	Hombres	Mujeres	Hombres	Mujeres
Con discapacidad	<input type="text"/>	<input type="text"/>	<input type="text"/>	<input type="text" value="2"/>	<input type="text"/>	<input type="text" value="1"/>	<input type="text"/>	<input type="text"/>	<input type="text"/>	<input type="text" value="3"/>
Capacidades excepcionales	<input type="text"/>	<input type="text"/>	<input type="text"/>	<input type="text"/>	<input type="text"/>	<input type="text"/>	<input type="text"/>	<input type="text"/>	<input type="text"/>	<input type="text"/>
Total	<input type="text"/>	<input type="text"/>	<input type="text"/>	<input type="text" value="2"/>	<input type="text"/>	<input type="text" value="1"/>	<input type="text"/>	<input type="text"/>	<input type="text"/>	<input type="text" value="3"/>

Digite el número de estudiantes Hombres y mujeres correspondientes a la situación y el nivel educativo, de acuerdo con el formulario.

En caso de alguna inconsistencia en las sumas, el sistema emitirá el respectivo mensaje, mostrándole el error y de esta forma poder corregirlo.

la Suma es diferente verifique !!      4

Personal Docente por nivel de enseñanza

Lote No 31604      Formulario No 24      Cod. Establec. 368001000567  
Cod. Establec. 368001000567      Cod. Jornada 1

**CAPITULO IV - INFORMACION DE ESTUDIANTES MATRICULADOS EN LA PRESENTE JORNADA CON DISCAPACIDAD, CAPACIDADES EXCEPCIONALES Y GRUPOS ETNICOS**

2. - Número de estudiantes con discapacidad o capacidades excepcionales, INTEGRADOS a la Educación Formal, por nivel educativo, segun sexo.

	PREESCOLAR		BASICA PRIMARIA		BASICA SECUNDARIA		MEDIA		TOTAL	
	Hombres	Mujeres	Hombres	Mujeres	Hombres	Mujeres	Hombres	Mujeres	Hombres	Mujeres
Con discapacidad	<input type="text"/>	<input type="text"/>	<input type="text"/>	<input type="text" value="2"/>	<input type="text"/>	<input type="text" value="2"/>	<input type="text"/>	<input type="text"/>	<input type="text"/>	<input type="text" value="3"/>
Capacidades excepcionales	<input type="text"/>	<input type="text"/>	<input type="text"/>	<input type="text"/>	<input type="text"/>	<input type="text"/>	<input type="text"/>	<input type="text"/>	<input type="text"/>	<input type="text"/>
Total	<input type="text"/>	<input type="text"/>	<input type="text"/>	<input type="text" value="2"/>	<input type="text"/>	<input type="text" value="1"/>	<input type="text"/>	<input type="text"/>	<input type="text"/>	<input type="text" value="3"/>

Luego de corregir las sumas el sistema habilitará el Botón Aceptar, Oprímalo y continúe con el Capítulo 4 num3.



Información del Personal Docente de esta Jornada

Lote No 31604      Formulario No 24      Cod. Establec. 368001000567  
 Cod. col 368001000567      Cod. Jornada 1

**CAPITULO IV - INFORMACION DE ESTUDIANTES MATRICULADOS EN LA PRESENTE JORNADA CON DISCAPACIDAD, CAPACIDADES EXCEPCIONALES Y DE GRUPOS ETNICOS**

**3.-Número de estudiantes con discapacidad, INTEGRADOS y NO INTEGRADOS a la Educación Formal, por categoría**

Categorías	Integrados			No integrados			Total		
	Hombres	Mujeres	Total	Hombres	Mujeres	Total	Hombres	Mujeres	Total
88: salir 99: grabar AUDITIVA	<input type="text"/>	<input type="text" value="1"/>	<input type="text" value="1"/>	<input type="text"/>	<input type="text"/>	<input type="text"/>	<input type="text"/>	<input type="text" value="1"/>	<input type="text" value="1"/>
Nro reg: <input type="text" value="1"/>	<input type="text"/>	<input type="text"/>	<input type="text"/>	<input type="text"/>	<input type="text"/>	<input type="text"/>	<input type="text"/>	<input type="text"/>	<input type="text"/>

Capture los datos de este numeral tal como viene diligenciado en el formulario, el sistema verifica el código de categorías en caso de que este incorrecto el se emitirá el mensaje: "CODIGO NO EXISTE".

Digite la cantidad de hombres y mujeres de acuerdo al formulario.

Para ingresar los totales digite 99, en caso de haber errores en las sumas, el sistema abrirá una ventana con los datos ingresados hasta el momento.

Información del Personal Docente de esta Jornada

Cod_cat	H_integr	M_integr	T_integr	H_nintegr	M_nintegr	T_nintegr	T_hdis2	T_mdiss2	T_disc2
01	0	1	1	0	0	0	0	1	1
02	0	2	2	0	0	0	0	2	2

Cod. Establec. 368001000567

PRESENTE JORNADA CON DISCAPACIDAD,  
INTEGRADOS a la Educación Formal,

por categoría

Categorías	Integrados			No integrados			Total		
	Hombres	Mujeres	Total	Hombres	Mujeres	Total	Hombres	Mujeres	Total
88: salir 99: grabar	<input type="text"/>	<input type="text"/>	<input type="text"/>	<input type="text"/>	<input type="text"/>	<input type="text"/>	<input type="text"/>	<input type="text"/>	<input type="text"/>
<b>TOTAL</b>									

Nro reg:

Para corregir cierre la ventana oprimiendo CTRL.+ W.

Para salir sin grabar digite 88.

Información del Personal Docente de esta Jornada

Lote No 31604      Formulario No 24      Cod. Establec. 368001000567  
Cod. col 368001000567      Cod. Jornada 1

CAPITULO IV - INFORMACION DE ESTUDIANTES MATRICULADOS EN LA PRESENTE JORNADA CON DISCAPACIDAD,  
CAPACIDADES EXCEPCIONALES Y DE GRUPOS ETNICOS

3.-Número de estudiantes con discapacidad, INTEGRADOS y NO INTEGRADOS a la Educación Formal,  
por categoría

Categorías	Integrados			No integrados			Total		
	Hombres	Mujeres	Total	Hombres	Mujeres	Total	Hombres	Mujeres	Total
88: salir 99: grabar	<input type="text"/>	<input type="text"/>	<input type="text"/>	<input type="text"/>	<input type="text"/>	<input type="text"/>	<input type="text"/>	<input type="text"/>	<input type="text"/>
<b>TOTAL</b>									

Nro reg:

Presione la opción de aceptar para poder seguir con la captura del Capítulo 4 num4



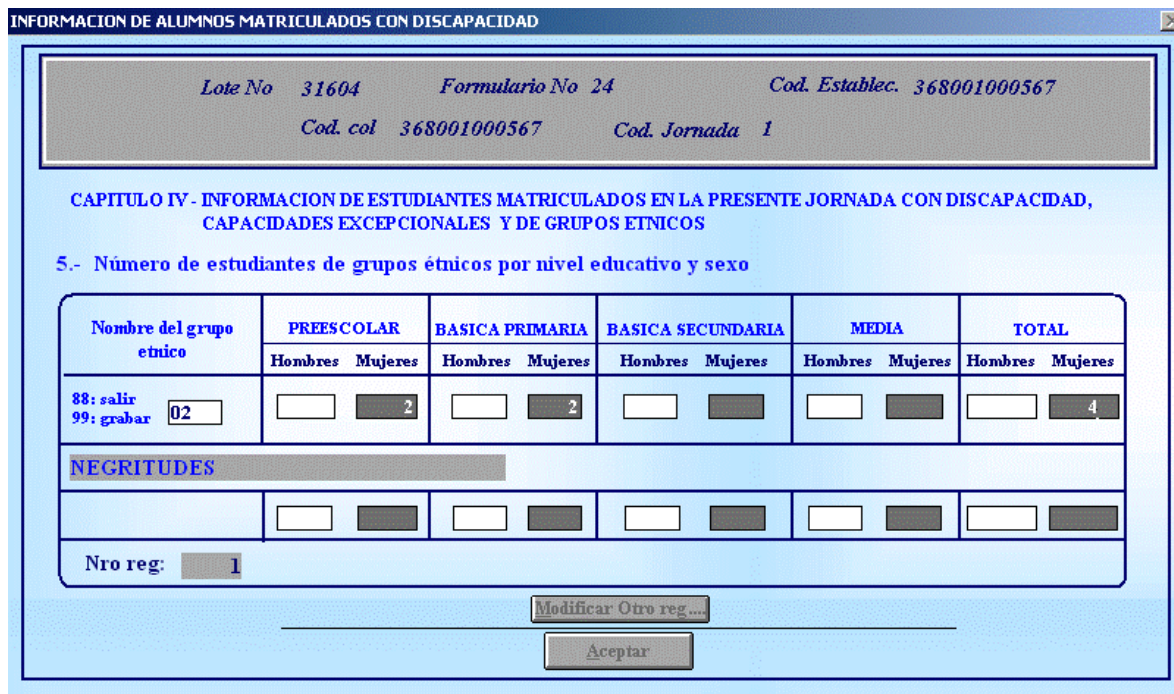
Lote No 31604      Formulario No 24      Cod. Establec. 368001000567  
Cod. col 368001000567      Cod. Jornada 1

**CAPITULO IV - INFORMACION DE ESTUDIANTES MATRICULADOS EN LA PRESENTE JORNADA CON DISCAPACIDAD, CAPACIDADES EXCEPCIONALES Y DE GRUPOS ETNICOS**

4.-¿En esta jornada se atiende población de grupos étnicos ?

SI       NO

En esta pantalla deberá seleccionar si la sede –jornada atiende población de grupos étnicos, si la respuesta es SI pasará a la pregunta 5 del presente capítulo de lo contrario accederá al capítulo 5 num1.



Lote No 31604      Formulario No 24      Cod. Establec. 368001000567  
Cod. col 368001000567      Cod. Jornada 1

**CAPITULO IV - INFORMACION DE ESTUDIANTES MATRICULADOS EN LA PRESENTE JORNADA CON DISCAPACIDAD, CAPACIDADES EXCEPCIONALES Y DE GRUPOS ETNICOS**

5.- Número de estudiantes de grupos étnicos por nivel educativo y sexo

Nombre del grupo étnico	PREESCOLAR		BASICA PRIMARIA		BASICA SECUNDARIA		MEDIA		TOTAL	
	Hombres	Mujeres	Hombres	Mujeres	Hombres	Mujeres	Hombres	Mujeres	Hombres	Mujeres
88: salir 99: grabar 02		2		2						4
<b>NEGRITUDES</b>										
Nro reg: 1										

Modificar Otro reg...  
Aceptar

Capture los datos de este numeral tal como viene diligenciado en el formulario, el sistema valida el código del grupo étnico en caso de que este incorrecto el sistema desplegará un mensaje “El Grupo étnico NO EXISTE ...”.



El grupo etnico NO EXISTE.....!

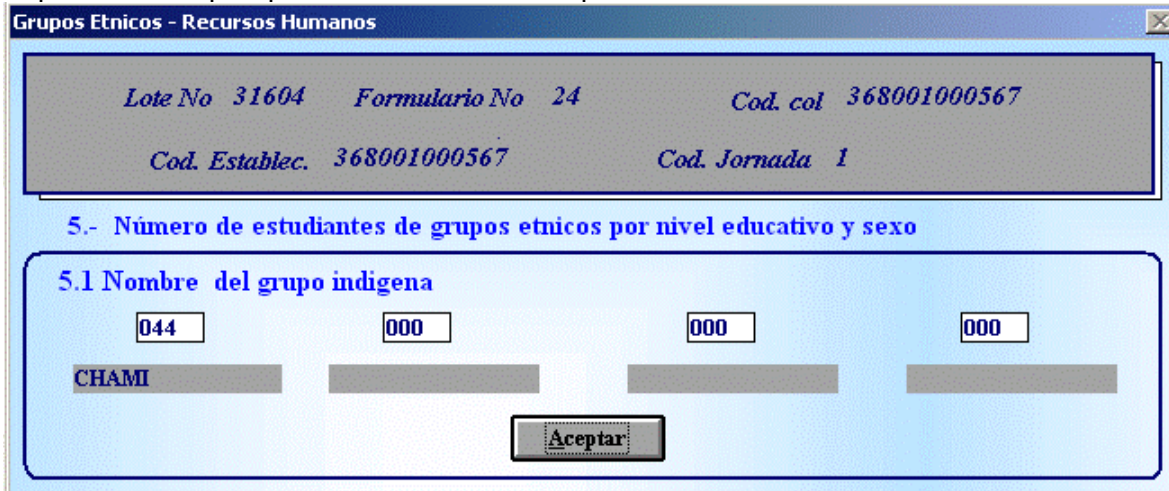
Digite la cantidad de hombres y mujeres por grupo étnico.

Para ingresar los totales digite 99, Si se presenta alguna inconsistencia en las sumas, el sistema mostrara la ventana donde indica la inconsistencia. Para continuar y corregir digite al tiempo control +W y esta se cerrara.



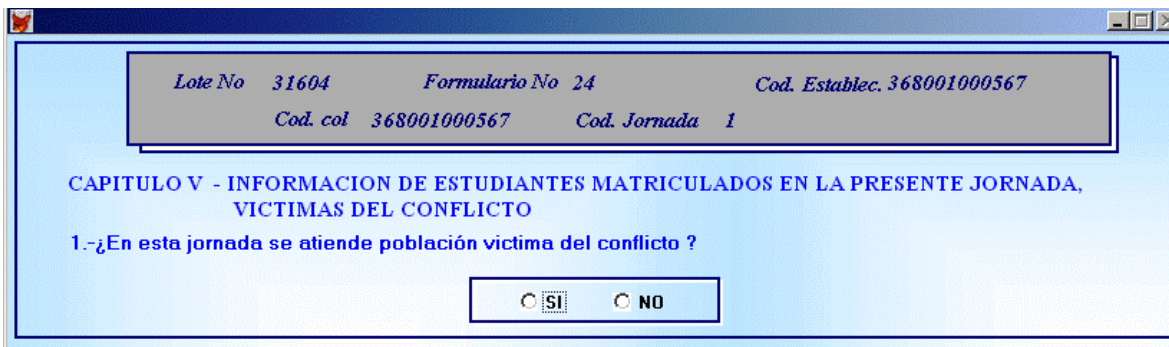
Para salir sin grabar digite 88.

Si presione Aceptar para continuar con el capítulo 4 numeral 5.1.



En esta pantalla deberá digitar el código del grupo indígena al cual pertenecen los alumnos asociados a la sede.

Presione aceptar para pasar al capítulo 5 Num1



En esta opción se selecciona si la sede –jornada atiende población víctima del conflicto, si la respuesta es SI pasará a la pregunta 2 del presente capítulo, en caso de ser NO, saltará a la pregunta 1 del capítulo 6.



Alumnos Víctimas del conflicto

Lote No 31604      Formulario No 24      Cod. Establec. 368001000567  
Cod. col 368001000567      Cod. Jornada 1

**CAPITULO V.- INFORMACION DE ALUMNOS MATRICULADOS EN LA PRESENTE SEDE JORNADA VICTIMAS DEL CONFLICTO**

2.- Número de estudiantes víctimas del conflicto, matriculados en la presente Jornada

Tipo de situación	PREESCOLAR		BASICA PRIMARIA		BASICA SECUNDARIA		MEDIA		TOTAL	
	Hombres	Mujeres	Hombres	Mujeres	Hombres	Mujeres	Hombres	Mujeres	Hombres	Mujeres
88: salir 99: grabar	<input type="text"/>	<input type="text"/>	<input type="text"/>	<input type="text"/>	<input type="text"/>	<input type="text"/>	<input type="text"/>	<input type="text"/>	<input type="text"/>	<input type="text"/>
Nro reg:	<input type="text"/>	<input type="text"/>	<input type="text"/>	<input type="text"/>	<input type="text"/>	<input type="text"/>	<input type="text"/>	<input type="text"/>	<input type="text"/>	<input type="text"/>

Aceptar

Digite el código de la situación tal como viene diligenciado en el formulario.

Ingrese la cantidad de hombres y mujeres correspondientes por Tipo de situación y nivel de enseñanza impartida en la sede.

Para grabar los totales digite 99.

El sistema automáticamente verifica, si no están bien los totales, mostrara una pantalla Donde nos indicando la diferencia; para continuar y cerrar esta ventana oprima a la vez CTRL. + W.

Para salir sin grabar deberá digitar 88.

Cierra la ventana con la tecla "Control" + la tecla "W"

Cod_conf	H_conpre	M_conpre	H_conpri	M_conpri	H_consec	M_consec	H_conmed	M_conmed
01	0	0	0	1	0	0	0	0
02	0	0	0	1	0	0	0	0

**CAPITULO V.- INFORMACION DE ALUMNOS MATRICULADOS EN LA PRESENTE SEDE JORNADA VICTIMAS DEL CONFLICTO**

2.- Número de estudiantes víctimas del conflicto, matriculados en la presente Jornada

Tipo de situación	PREESCOLAR		BASICA PRIMARIA		BASICA SECUNDARIA		MEDIA		TOTAL	
	Hombres	Mujeres	Hombres	Mujeres	Hombres	Mujeres	Hombres	Mujeres	Hombres	Mujeres
88: salir 99: grabar	<input type="text"/>	<input type="text"/>	<input type="text"/>	<input type="text"/>	<input type="text"/>	<input type="text"/>	<input type="text"/>	<input type="text"/>	<input type="text"/>	<input type="text"/>
<b>DESVINCLADOS</b>										
Nro reg:	<input type="text" value="2"/>	<input type="text" value="3"/>	<input type="text"/>	<input type="text"/>	<input type="text"/>	<input type="text" value="3"/>	<input type="text"/>	<input type="text"/>	<input type="text" value="6"/>	<input type="text"/>

Aceptar

Presione aceptar y aparece el capitulo Capítulo 6 num1

**INFORMACION DE ALUMNOS DEL AÑO ACADÉMICO ANTERIOR POR SEDE, JORNADA**

---

Lote No 31604      Formulario No 24      Cod. Establec. 368001000567  
Cod. col 368001000567      Cod. Jornada 1

---

**CAPITULO VI- INFORMACION DE ESTUDIANTES DEL AÑO ACADÉMICO ANTERIOR POR JORNADA**

Niveles Educativos y caracteres	Aprobados		Reprobados		Desertores		Transferidos / Traslados		Total	
	Hombres	Mujeres	Hombres	Mujeres	Hombres	Mujeres	Hombres	Mujeres	Hombres	Mujeres
88: salir 99: grabar    0511	<input type="text"/>	<input type="text" value="90"/>	<input type="text"/>	<input type="text" value="9"/>	<input type="text"/>	<input type="text"/>	<input type="text"/>	<input type="text" value="5"/>	<input type="text"/>	<input type="text" value="104"/>
	<input type="text"/>	<input type="text"/>	<input type="text"/>	<input type="text"/>	<input type="text"/>	<input type="text"/>	<input type="text"/>	<input type="text"/>	<input type="text"/>	<input type="text"/>

Nro reg:

Digite el código del grado tal y como está en el formulario en caso de haberlo digitado mal, el sistema emitirá el mensaje: **"Código no Existe"**.

Ingrese la cantidad de hombres y mujeres por grado y situación académica.

Para grabar los totales por grado digite el código del grado y 99, si uno de los niveles tiene alguna inconsistencia en las sumas el sistema muestra una pantalla con los datos capturados hasta el momento, para cerrar esta ventana y corregir pulse ctrl.+W simultáneamente.

Cierre la ventana con la tecla "Control" + la tecla "W"

Cod_grad	Aprob_h	Aprob_m	Reprob_h	Reprob_m	Deser_h	Deser_m	Trans_h	Trans_m	Tot_hant	Tot_mant
0510	0	1	0	0	0	0	0	0	0	1
0511	0	90	0	9	0	0	0	5	0	104
0599	0	90	0	9	0	0	0	5	0	104

Para grabar el total general digite 99 ó 0099

INFORMACION DE ALUMNOS DEL AÑO ACADÉMICO ANTERIOR POR SEDE, JORNADA

Lote No 31604      Formulario No 24      Cod. Establec. 368001000567  
Cod. col 368001000567      Cod. Jornada 1

**CAPITULO VI- INFORMACION DE ESTUDIANTES DEL AÑO ACADÉMICO ANTERIOR POR JORNADA**

Niveles Educativos y caracteres	Aprobados		Reprobados		Desertores		Transferidos / Traslados		Total	
	Hombres	Mujeres	Hombres	Mujeres	Hombres	Mujeres	Hombres	Mujeres	Hombres	Mujeres
88: salir 99: grabar <input type="text" value="0099"/>	<input type="text"/>	<input type="text"/>	<input type="text"/>	<input type="text"/>	<input type="text"/>	<input type="text"/>	<input type="text"/>	<input type="text"/>	<input type="text"/>	<input type="text"/>
	<input type="text"/>	<input type="text"/>	<input type="text"/>	<input type="text"/>	<input type="text"/>	<input type="text"/>	<input type="text"/>	<input type="text"/>	<input type="text"/>	<input type="text"/>
Nro reg: <input type="text" value="2"/>										

Presione el Botón aceptar en cuanto este se active para pasar al capitulo 7 numeral 1.

Información de alumnos de presente año por sede - jornada

Lote No 11820      Formulario No 09      Cod. Establec. 199038000056  
Cod. col 199038000056      Cod. Jornada 2

**CAPITULO VII - INFORMACION DE ALUMNOS DEL PRESENTE AÑO, POR JORNADA**

1.- Diligencie este cuadro con la información registrada en el libro de matrículas, según sea el calendario escolar (Marzo 31 para calendario A y Octubre 31 para calendario B)

EDAD	EDUCACION PREESCOLAR						EDUCACION BASICA PRIMARIA													
	Prejardín		Jardín		Transición		Total Preescolar		1.º		2.º		3.º		4.º		5.º		Total Primaria	
71	Hombres	Mujeres	Hombres	Mujeres	Hombres	Mujeres	Hombres	Mujeres	Hombres	Mujeres	Hombres	Mujeres	Hombres	Mujeres	Hombres	Mujeres	Hombres	Mujeres	Hombres	Mujeres
88: salir 99: grabar	<input type="text"/>	<input type="text"/>	<input type="text"/>	<input type="text"/>	<input type="text"/>	<input type="text"/>	<input type="text"/>	<input type="text"/>	<input type="text"/>	<input type="text"/>	<input type="text"/>	<input type="text"/>	<input type="text"/>	<input type="text"/>	<input type="text"/>	<input type="text"/>	<input type="text"/>	<input type="text"/>	<input type="text"/>	<input type="text"/>
70 y 99	<input type="text"/>	<input type="text"/>	<input type="text"/>	<input type="text"/>	<input type="text"/>	<input type="text"/>	<input type="text"/>	<input type="text"/>	<input type="text"/>	<input type="text"/>	<input type="text"/>	<input type="text"/>	<input type="text"/>	<input type="text"/>	<input type="text"/>	<input type="text"/>	<input type="text"/>	<input type="text"/>	<input type="text"/>	<input type="text"/>
71	<input type="text"/>	<input type="text"/>	<input type="text"/>	<input type="text"/>	<input type="text"/>	<input type="text"/>	<input type="text"/>	<input type="text"/>	<input type="text"/>	<input type="text"/>	<input type="text"/>	<input type="text"/>	<input type="text"/>	<input type="text"/>	<input type="text"/>	<input type="text"/>	<input type="text"/>	<input type="text"/>	<input type="text"/>	<input type="text"/>

Digite la edad tal y como sigue en el formulario.

Ingrese la cantidad de hombres y mujeres por edad y grado escolar.

Para grabar los totales digite 99 para las tres secciones de este numeral, el sistema verificará internamente los valores ingresados y en caso de inconsistencia arrojará el respectivo mensaje indicando el error.

Si el capitulo 7 NUM 1 trae la información en el capitulo 7 num2 subsidiados



Digite en el campo de **edad 77**

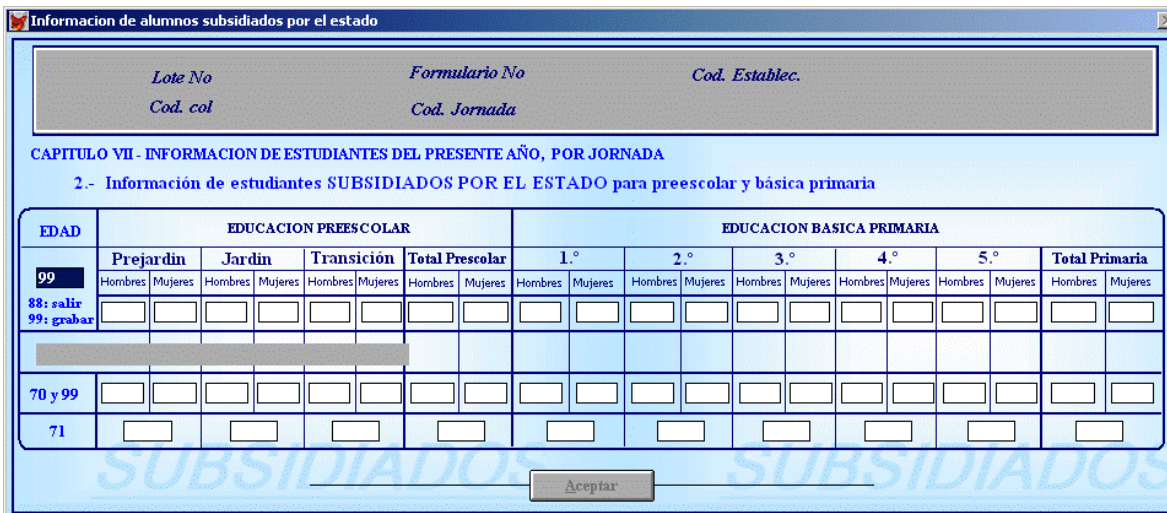


Para ingresar el número de hombres y mujeres por grado remitentes o reiniciantes digite 70.

Para capturar el número de grupo por grado digite 71.

Para salir sin grabar digite 88.

Cuando haya terminado de grabar y no se encuentren inconsistencias se habilitará el Botón Aceptar, presiónelo para continuar con la captura del Capítulo 7 numeral 2.



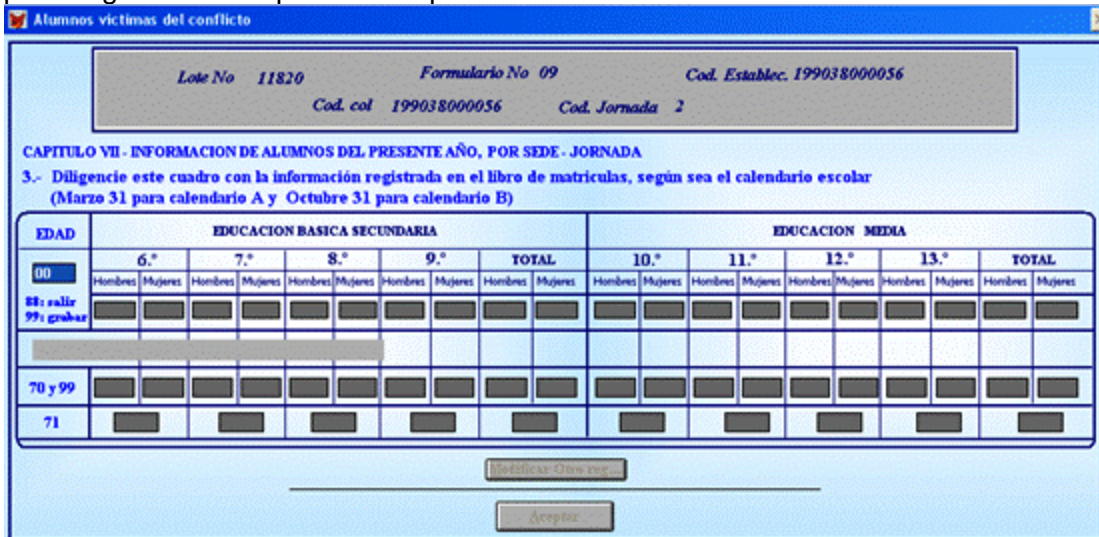
Digite la edad tal y como sigue en el formulario para subsidiados.

Ingrese la cantidad de hombres y mujeres por edad y grado escolar.



Para grabar los totales digite 99 para las tres secciones de este numeral, el sistema verificará internamente los valores ingresados y en caso de inconsistencia arrojará el respectivo mensaje indicando el error.

Una vez que tengan capturados todos los datos, se activará el Botón Aceptar, presiónelo para seguir con la captura del capítulo 7 numeral 3



*Lote No 11820      Formulario No 09      Cod. Establec. 199038000056*  
*Cod. col 199038000056      Cod. Jornada 2*

**CAPITULO VII - INFORMACION DE ALUMNOS DEL PRESENTE AÑO, POR SEDE - JORNADA**  
3.- Diligencie este cuadro con la información registrada en el libro de matrículas, según sea el calendario escolar (Marzo 31 para calendario A y Octubre 31 para calendario B)

EDAD	EDUCACION BASICA SECUNDARIA								EDUCACION MEDIA									
	6.º		7.º		8.º		9.º		10.º		11.º		12.º		13.º		TOTAL	
	Hombres	Mujeres	Hombres	Mujeres	Hombres	Mujeres	Hombres	Mujeres	Hombres	Mujeres	Hombres	Mujeres	Hombres	Mujeres	Hombres	Mujeres	Hombres	Mujeres
00																		
70 y 99																		
71																		

Digite los códigos de la edad y los datos por cada nivel tal como viene en el formulario.



*Lote No 11820      Formulario No 09      Cod. Establec. 199038000056*  
*Cod. col 199038000056      Cod. Jornada 2*

**CAPITULO VII - INFORMACION DE ALUMNOS DEL PRESENTE AÑO, POR SEDE - JORNADA**  
3.- Diligencie este cuadro con la información registrada en el libro de matrículas, según sea el calendario escolar (Marzo 31 para calendario A y Octubre 31 para calendario B)

EDAD	EDUCACION BASICA SECUNDARIA								EDUCACION MEDIA									
	6.º		7.º		8.º		9.º		10.º		11.º		12.º		13.º		TOTAL	
	Hombres	Mujeres	Hombres	Mujeres	Hombres	Mujeres	Hombres	Mujeres	Hombres	Mujeres	Hombres	Mujeres	Hombres	Mujeres	Hombres	Mujeres	Hombres	Mujeres
10 años																		
70 y 99																		
71																		

Ingrese la cantidad de hombres y mujeres por edad y grado escolar.

Para grabar los totales digite 99 para las tres secciones de este numeral, el sistema verificará internamente los valores ingresados y en caso de inconsistencia arrojará el respectivo mensaje indicando el error.

Alumnos víctimas del conflicto

Lote No 11820      Formulario No 09      Cod. Establec. 199038000056  
Cod. col 199038000056      Cod. Jornada 2

**CAPITULO VII- INFORMACION DE ALUMNOS DEL PRESENTE AÑO, POR SEDE- JORNADA**  
3.- Diligencie este cuadro con la información registrada en el libro de matrículas, según sea el calendario escolar  
(Marzo 31 para calendario A y Octubre 31 para calendario B)

EDAD	EDUCACION BASICA SECUNDARIA										EDUCACION MEDIA										
	6.º		7.º		8.º		9.º		TOTAL		10.º		11.º		12.º		13.º		TOTAL		
10	Hombres	Mujeres	Hombres	Mujeres	Hombres	Mujeres	Hombres	Mujeres	Hombres	Mujeres	Hombres	Mujeres	Hombres	Mujeres	Hombres	Mujeres	Hombres	Mujeres	Hombres	Mujeres	
88: salir 99: grabar	1	1	1	1	1	1	1	1	1	1											
10 años																					
70 y 99																					
71																					

Validar Datos

Aceptar

Para grabar los totales digite 99.

El sistema automáticamente verifica, si no están bien los totales, el sistema mostrara una pantalla indicando donde se encuentra la diferencia; para corregir debe cerrar esta ventana oprimiendo a la vez CTRL. + W.

Alumnos víctimas del conflicto

**EDUCACION SECUNDARIA** (Cierre la ventana con la tecla "Control" + la tecla "W")

Edad	H_sec6	M_sec6	H_sec7	M_sec7	M_sec8	H_sec8	M_sec9	H_sec9	T_jsec	T_jmsec
10	12	3	0	0	0	0	0	0	12	3
10	0									

Cod. Establec. 199038000056  
2

...in sea el calendario escolar

(Marzo 31 para calendario A y Octubre 31 para calendario B)

EDAD	EDUCACION BASICA SECUNDARIA										EDUCACION MEDIA										
	6.º		7.º		8.º		9.º		TOTAL		10.º		11.º		12.º		13.º		TOTAL		
99	Hombres	Mujeres	Hombres	Mujeres	Hombres	Mujeres	Hombres	Mujeres	Hombres	Mujeres	Hombres	Mujeres	Hombres	Mujeres	Hombres	Mujeres	Hombres	Mujeres	Hombres	Mujeres	
88: salir 99: grabar																					
10 años																					
70 y 99																					
71																					

Validar Datos

Aceptar

Para salir sin grabar debe digitar 88.

Para grabar el número de repitentes reincidentes por grado, digite el código 70.

Alumnos víctimas del conflicto

Lote No 11820      Formulario No 09      Cod. Establec. 199038000056  
Cod. col 199038000056      Cod. Jornada 2

**CAPITULO VII - INFORMACION DE ALUMNOS DEL PRESENTE AÑO, POR SEDE - JORNADA**  
3.- Diligencie este cuadro con la información registrada en el libro de matrículas, según sea el calendario escolar (Marzo 31 para calendario A y Octubre 31 para calendario B)

EDAD	EDUCACION BASICA SECUNDARIA										EDUCACION MEDIA										
	6.º		7.º		8.º		9.º		TOTAL		10.º		11.º		12.º		13.º		TOTAL		
	Hombres	Mujeres	Hombres	Mujeres	Hombres	Mujeres	Hombres	Mujeres	Hombres	Mujeres	Hombres	Mujeres	Hombres	Mujeres	Hombres	Mujeres	Hombres	Mujeres	Hombres	Mujeres	
70																					
70 y 99																					
71																					

Aceptar

Para grabar el número de grupos por grado, digite el código 71.

Alumnos víctimas del conflicto

Lote No 11820      Formulario No 09      Cod. Establec. 199038000056  
Cod. col 199038000056      Cod. Jornada 2

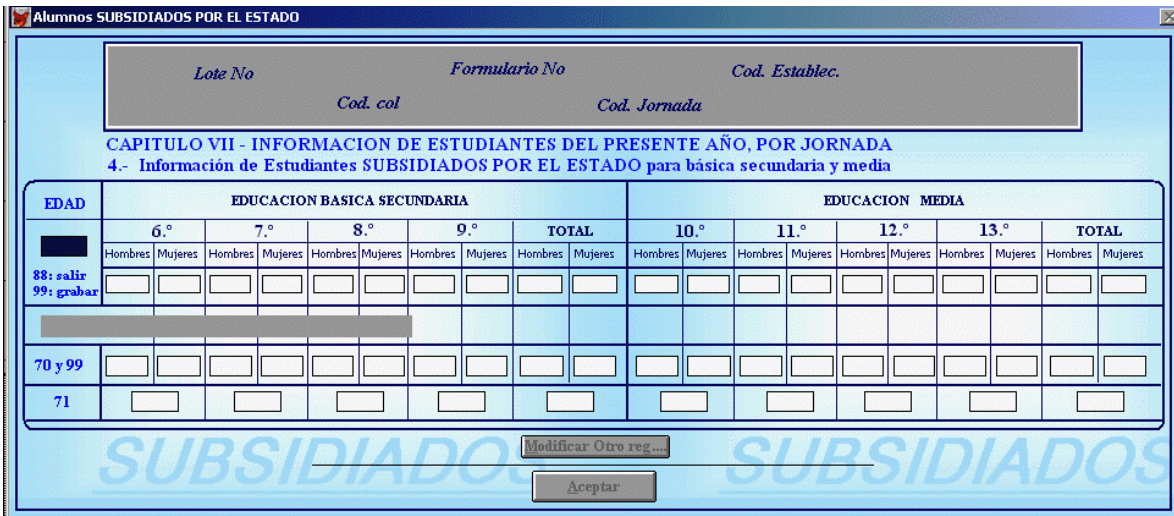
**CAPITULO VII - INFORMACION DE ALUMNOS DEL PRESENTE AÑO, POR SEDE - JORNADA**  
3.- Diligencie este cuadro con la información registrada en el libro de matrículas, según sea el calendario escolar (Marzo 31 para calendario A y Octubre 31 para calendario B)

EDAD	EDUCACION BASICA SECUNDARIA										EDUCACION MEDIA										
	6.º		7.º		8.º		9.º		TOTAL		10.º		11.º		12.º		13.º		TOTAL		
	Hombres	Mujeres	Hombres	Mujeres	Hombres	Mujeres	Hombres	Mujeres	Hombres	Mujeres	Hombres	Mujeres	Hombres	Mujeres	Hombres	Mujeres	Hombres	Mujeres	Hombres	Mujeres	
71																					
70 y 99																					
71																					

Aceptar

Una vez verificada la información presione aceptar para pasar al Capítulo 7 num4

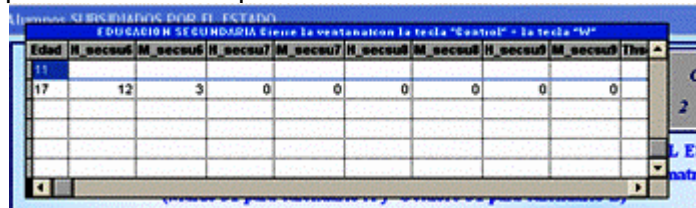




Digite los códigos de la edad y los datos por cada nivel tal como viene en el formulario, para subsidiados.

Ingrese la cantidad de hombres y mujeres por edad y grado escolar.

Para grabar los totales digite 99 para las tres secciones de este numeral, el sistema verificará internamente los valores ingresados y en caso de inconsistencia aparece la pantalla siguiente para salir de esta pantalla se debe teclear ctrl.+ W.



Para salir sin grabar debe digitar 88.

Para grabar el número de repitentes reincidentes por grado, digite el código 70.

Para grabar el número de grupos por grado, digite el código 71.

Si los datos ya están verificados y totalmente grabados, se habilitará el botón aceptar, presiónelo para ingresar al capítulo 7 Num5

**Personal Docente por nivel de enseñanza**

Lote No 11820		Formulario No 09		Cod. col 199038000056	
Cod. Jornada 2		Cod. Establec. 199038000056			

**CAPITULO VII - INFORMACION DE ALUMNOS DEL PRESENTE AÑO, POR JORNADA**

5. Información de la matrícula en educación media del presente año académico, discriminada por carácter y especialidad.

Caracter y Especialidad enseñanza media	10			11			12			13			Cuántos repitentes		
	Hombres	Mujeres	Total	Hombres	Mujeres	Total	Hombres	Mujeres	Total	Hombres	Mujeres	Total	Hombres	Mujeres	Total
88: salir	<input type="text"/>	<input type="text"/>	<input type="text"/>	<input type="text"/>	<input type="text"/>	<input type="text"/>	<input type="text"/>	<input type="text"/>	<input type="text"/>	<input type="text"/>	<input type="text"/>	<input type="text"/>	<input type="text"/>	<input type="text"/>	<input type="text"/>
99: grabar	<input type="text"/>	<input type="text"/>	<input type="text"/>	<input type="text"/>	<input type="text"/>	<input type="text"/>	<input type="text"/>	<input type="text"/>	<input type="text"/>	<input type="text"/>	<input type="text"/>	<input type="text"/>	<input type="text"/>	<input type="text"/>	<input type="text"/>
<b>TOTAL</b>	<input type="text"/>			<input type="text"/>			<input type="text"/>			<input type="text"/>			<input type="text"/>		

Nro reg:

Digite el código del carácter y especialidad tal y como está en el formulario, en caso de estar mal el código, aparecerá un mensaje de error.

Digite la cantidad de hombres y mujeres con sus respectivos totales.

Para grabar el total general digite 99.

El sistema automáticamente verifica los totales, si existe alguna inconsistencia en las sumas abrirá una pantalla indicando donde se encuentra la diferencia; para corregir cierre la ventana oprimiendo a la vez CTRL. + W.

*Cierre la ventana con la tecla "Control" + la tecla "W"*

Cod_nimo	H_gra10	M_gra10	T_gra10	H_gra11	M_gra11	T_gra11	H_gra12	M
88	0	11	11	0	0	0	0	0
10	11	1	12	0	0	0	0	0
99	11	12	23	0	0	0	0	0

Para Salir sin grabar debe digitar 88.

Personal Docente por nivel de enseñanza

Lote No 11820 Formulario No 09 Cod. col 199038000056  
Cod. Jornada 2 Cod. Establec. 199038000056

CAPITULO VII - INFORMACION DE ALUMNOS DEL PRESENTE AÑO, POR JORNADA  
5. Información de la matrícula en educación media del presente año académico, discriminada por carácter y especialidad.

Caracter y Especialidad enseñanza media	10			11			12			13			Cuántos repitentes		
	Hombres	Mujeres	Total	Hombres	Mujeres	Total	Hombres	Mujeres	Total	Hombres	Mujeres	Total	Hombres	Mujeres	Total
88: salir 99: grabar	<input type="text"/>	<input type="text"/>	<input type="text"/>	<input type="text"/>	<input type="text"/>	<input type="text"/>	<input type="text"/>	<input type="text"/>	<input type="text"/>	<input type="text"/>	<input type="text"/>	<input type="text"/>	<input type="text"/>	<input type="text"/>	<input type="text"/>
Nro reg: <input type="text"/>															

Aceptar

Grabados los datos presione aceptar y continúe con el capítulo 8 numeral 1.

Lote No Formulario No Cod. Establec.  
Cod. col Cod. Jornada

CAPITULO VIII - INFORMACION DE MATRICULA DE ESTUDIANTES JOVENES Y  
ADULTOS DE LA PRESENTE JORNADA  
1.- En esta jornada se atiende educación formal para estudiantes jóvenes y adultos?

SI  NO

Si la opción es no el formulario pasa a observaciones, de lo contrario ingresará al capítulo 8 num2.



INFORMACION DE ALUMNOS DEL AÑO ACADÉMICO ANTERIOR POR SEDE, JORNADA

<i>Lote No</i>	<i>Formulario No</i>	<i>Cod. Establec.</i>
<i>Cod. col</i>	<i>Cod. Jornada</i>	

**CAPITULO VIII- INFORMACION DE MATRICULA DE ESTUDIANTES JOVENES Y ADULTOS DE LA PRESENTE JORNADA**

**2. Información de estudiantes jóvenes y adultos del ciclo lectivo anterior**

Niveles Educativos / grados	Aprobados		Reprobados		Desertores		Transferidos / Translados		Total	
	Hombres	Mujeres	Hombres	Mujeres	Hombres	Mujeres	Hombres	Mujeres	Hombres	Mujeres
88: salir 99: grabar	<input type="text"/>	<input type="text"/>	<input type="text"/>	<input type="text"/>	<input type="text"/>	<input type="text"/>	<input type="text"/>	<input type="text"/>	<input type="text"/>	<input type="text"/>
	<input type="text"/>	<input type="text"/>	<input type="text"/>	<input type="text"/>	<input type="text"/>	<input type="text"/>	<input type="text"/>	<input type="text"/>	<input type="text"/>	<input type="text"/>

Nro reg:

Digite el código del nivel educativo, en caso de haberlo digitado mal el sistema emitirá el respectivo mensaje.

Ingrese la cantidad de hombres y mujeres por nivel y situación académica, con sus totales.

Para ingresar el total general digite 99.

El sistema automáticamente verifica los totales, si existe alguna inconsistencia en las sumas abrirá una pantalla indicando donde se encuentra la diferencia; para corregir cierre la ventana oprimiendo a la vez CTRL. + W.

Cierre la ventana con la tecla "Control" + la tecla "W"											
Cod_grad	H_aprob	M_aprob	H_reprob	M_reprob	H_deser	M_deser	H_trans	M_trans	T_njova	T_mjova	
021	30	50	0	0	0	0	0	0	30	50	
022	10	30	0	0	0	0	0	0	10	30	
029	40	80	0	0	0	0	0	0	40	80	
031	30	50	0	0	0	0	0	0	30	50	
032	10	30	0	0	0	0	0	0	10	30	
039	40	80	0	0	0	0	0	0	40	80	

Para salir sin grabar digite 88.

Grabados los totales y si el capítulo esta completamente diligenciado se habilita el botón aceptar, presiónelo y continúe con el capítulo 8 numeral 3

**Alumnos víctimas del conflicto**

*Lote No                      Formulario No                      Cod. Establec.*  
*Cod. col                      Cod. Jornada*

**CAPITULO VIII - INFORMACION DE MATRICULA DE ESTUDIANTES JOVENES Y ADULTOS DE LA PRESENTE JORNADA**

**3.- Información de estudiantes jóvenes y adultos del presente ciclo lectivo**

EDAD	CICLO I		CICLO II		CICLO III		CICLO IV		CICLO V		CICLO VI		TOTAL	
	Hombres	Mujeres	Hombres	Mujeres	Hombres	Mujeres	Hombres	Mujeres	Hombres	Mujeres	Hombres	Mujeres	Hombres	Mujeres
88: salir 99: grabar	<input type="text"/>	<input type="text"/>	<input type="text"/>	<input type="text"/>	<input type="text"/>	<input type="text"/>	<input type="text"/>	<input type="text"/>	<input type="text"/>	<input type="text"/>	<input type="text"/>	<input type="text"/>	<input type="text"/>	<input type="text"/>
70 y 99	<input type="text"/>	<input type="text"/>	<input type="text"/>	<input type="text"/>	<input type="text"/>	<input type="text"/>	<input type="text"/>	<input type="text"/>	<input type="text"/>	<input type="text"/>	<input type="text"/>	<input type="text"/>	<input type="text"/>	<input type="text"/>
71	<input type="text"/>	<input type="text"/>	<input type="text"/>	<input type="text"/>	<input type="text"/>	<input type="text"/>	<input type="text"/>	<input type="text"/>	<input type="text"/>	<input type="text"/>	<input type="text"/>	<input type="text"/>	<input type="text"/>	<input type="text"/>

**Aceptar**

Digite los códigos de la edad y los datos por cada ciclo tal como está en el formulario.

Ingrese la cantidad de hombres y mujeres por edad y ciclo académico con sus respectivos totales.

Para grabar el número de repitentes reincidentes por ciclo, digite el código 70.

Para grabar el número de grupos por cada ciclo, digite el código 71.

Para grabar los totales debe digitar "99"

El sistema automáticamente verifica, si no están bien los totales y mostrara una pantalla indicando la inconsistencia; para corregir cierre la ventana oprimiendo a la vez CTRL. + W.

Cierre la ventana con la tecla "Control" + la tecla "N"

Edad	Hciclo1	Hciclo1	Hciclo2	Hciclo2	Hciclo3	Hciclo3	Hciclo4	Hciclo4	Hciclo5	Hciclo5	Hciclo6	Hciclo6	T_hjovp	T_mjovp
14	1	1	1	1	0	0	0	0	0	0	0	0	2	2

Para salir sin grabar debe digitar 88.

*Lote No                      Formulario No                      Cod. Establec.*

*Cod. col                                      Cod. Jornada*

---

CAPITULO VIII - INFORMACION DE MATRICULA DE ESTUDIANTES JOVENES Y ADULTOS DE LA PRESENTE JORNADA

3.- Informacion de estudiantes jóvenes y adultos del presente ciclo lectivo

EDAD	CICLO I	CICLO II	CICLO III	CICLO IV	CICLO V	CICLO VI	TOTAL
71	Hombres Mujeres	Hombres Mujeres	Hombres Mujeres	Hombres Mujeres	Hombres Mujeres	Hombres Mujeres	Hombres Mujeres
88: salir 99: grabar	<input style="width: 20px;" type="text"/> <input style="width: 20px;" type="text"/>	<input style="width: 20px;" type="text"/> <input style="width: 20px;" type="text"/>	<input style="width: 20px;" type="text"/> <input style="width: 20px;" type="text"/>	<input style="width: 20px;" type="text"/> <input style="width: 20px;" type="text"/>	<input style="width: 20px;" type="text"/> <input style="width: 20px;" type="text"/>	<input style="width: 20px;" type="text"/> <input style="width: 20px;" type="text"/>	<input style="width: 20px;" type="text"/> <input style="width: 20px;" type="text"/>
70 y 99	<input style="width: 20px;" type="text"/> <input style="width: 20px;" type="text"/>	<input style="width: 20px;" type="text"/> <input style="width: 20px;" type="text"/>	<input style="width: 20px;" type="text"/> <input style="width: 20px;" type="text"/>	<input style="width: 20px;" type="text"/> <input style="width: 20px;" type="text"/>	<input style="width: 20px;" type="text"/> <input style="width: 20px;" type="text"/>	<input style="width: 20px;" type="text"/> <input style="width: 20px;" type="text"/>	<input style="width: 20px;" type="text"/> <input style="width: 20px;" type="text"/>
71	<input style="width: 20px;" type="text"/>	<input style="width: 20px;" type="text"/>	<input style="width: 20px;" type="text"/>	<input style="width: 20px;" type="text"/>	<input style="width: 20px;" type="text"/>	<input style="width: 20px;" type="text"/>	<input style="width: 20px;" type="text"/>

En Cuanto sea habilitado el Botón de Aceptar presiónelo para empezar a grabar el Capitulo 8 num4.



Alumnos víctimas del conflicto

Lote No                      Formulario No                      Cod. Establec.  
Cod. col                      Cod. Jornada

**CAPITULO VIII - INFORMACION DE MATRICULA DE ESTUDIANTES JOVENES Y ADULTOS DE LA PRESENTE JORNADA**  
**4.- Información de estudiantes jóvenes y adultos SUBSIDIADOS POR EL ESTADO**

EDAD	CICLO I		CICLO II		CICLO III		CICLO IV		CICLO V		CICLO VI		TOTAL	
	Hombres	Mujeres	Hombres	Mujeres	Hombres	Mujeres	Hombres	Mujeres	Hombres	Mujeres	Hombres	Mujeres	Hombres	Mujeres
88: salir 99: grabar	<input type="text"/>	<input type="text"/>	<input type="text"/>	<input type="text"/>	<input type="text"/>	<input type="text"/>	<input type="text"/>	<input type="text"/>	<input type="text"/>	<input type="text"/>	<input type="text"/>	<input type="text"/>	<input type="text"/>	<input type="text"/>
70 y 99	<input type="text"/>	<input type="text"/>	<input type="text"/>	<input type="text"/>	<input type="text"/>	<input type="text"/>	<input type="text"/>	<input type="text"/>	<input type="text"/>	<input type="text"/>	<input type="text"/>	<input type="text"/>	<input type="text"/>	<input type="text"/>
71	<input type="text"/>	<input type="text"/>	<input type="text"/>	<input type="text"/>	<input type="text"/>	<input type="text"/>	<input type="text"/>	<input type="text"/>	<input type="text"/>	<input type="text"/>	<input type="text"/>	<input type="text"/>	<input type="text"/>	<input type="text"/>

Aceptar

Digite los códigos de la edad y los datos por cada ciclo tal como está en el formulario para alumnos subsidiados.

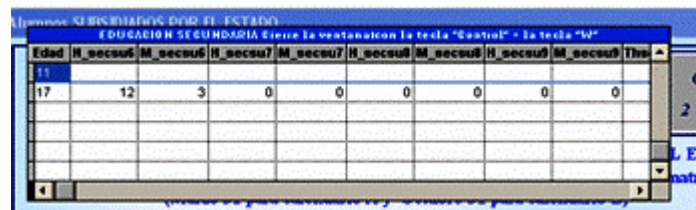
Ingrese la cantidad de hombres y mujeres subsidiados por edad y ciclo académico con sus respectivos totales.

Para grabar el número de repitentes reincidentes subsidiados por ciclo, digite el código 70.

Para grabar el número de grupos por cada ciclo, digite el código 71.

Para grabar los totales debe digitar "99"

El sistema automáticamente verifica si no están bien los totales y mostrara una pantalla indicando la inconsistencia; para corregir cierre la ventana oprimiendo a la vez CTRL. + W.



Edad	H_secus6	M_secus6	H_secus7	M_secus7	H_secus8	M_secus8	H_secus9	M_secus9	Tot
17	12	3	0	0	0	0	0	0	0

Para salir sin grabar debe digitar 88.

Si los datos ya están verificados y el formulario totalmente capturado se habilitará el botón aceptar, presiónelo para ingresar al capítulo 8 Numeral 5

Información del Personal Docente de esta Jornada

Lote No 31604      Formulario No 26      Cod. col 425290002229  
Cod. Establec. 425290002229      Cod. Jornada 1

CAPITULO VIII - INFORMACION DE MATRICULA DE ESTUDIANTES JOVENES Y ADULTOS DE LA PRESENTE JORNADA  
5.- Informacion de matricula del presente año académico , discriminada por modelos pedagógicos !

Modelos	Ciclo I		Ciclo II		Ciclo III		Ciclo IV		Ciclo V		Ciclo VI		Total	
	Hombres	Mujeres	Hombres	Mujeres	Hombres	Mujeres	Hombres	Mujeres	Hombres	Mujeres	Hombres	Mujeres	Hombres	Mujeres
<input type="text"/>	<input type="text"/>	<input type="text"/>	<input type="text"/>	<input type="text"/>	<input type="text"/>	<input type="text"/>	<input type="text"/>	<input type="text"/>	<input type="text"/>	<input type="text"/>	<input type="text"/>	<input type="text"/>	<input type="text"/>	<input type="text"/>
88: salir 99: grabar	<input type="text"/>	<input type="text"/>	<input type="text"/>	<input type="text"/>	<input type="text"/>	<input type="text"/>	<input type="text"/>	<input type="text"/>	<input type="text"/>	<input type="text"/>	<input type="text"/>	<input type="text"/>	<input type="text"/>	<input type="text"/>

Nro reg:            

Digite el código del Modelo Pedagógico, como está en el formulario en caso de estar mal, se emitirá un mensaje.

Ingrese los datos cuantitativos de hombres y mujeres por modelo pedagógico y ciclo académico.

Para grabar los totales digite 99.

El sistema verificará la consistencia de los totales, en caso de encontrar inconsistencias abrirá una ventana con los datos grabados hasta el momento para que identifique y corrija, para cerrar esta ventana digite ctrl.+W al mismo tiempo.

Información del Personal Docente de esta Jornada

Lote No 31604      Formulario No 26      Cod. col 425290002229

Cierra la ventana después de la tecla "Control" + la tecla "W"

Cod_mope	H_ciclo1	M_ciclo1	H_ciclo2	M_ciclo2	H_ciclo3	M_ciclo3	H_ciclo4	M_ciclo4	H_ciclo5	M_ciclo5
11	1	1	1	1	0	0	0	0	0	0

S Y ADULTOS DE LA PRESENTE JORNADA  
da por modelos pedagógicos !

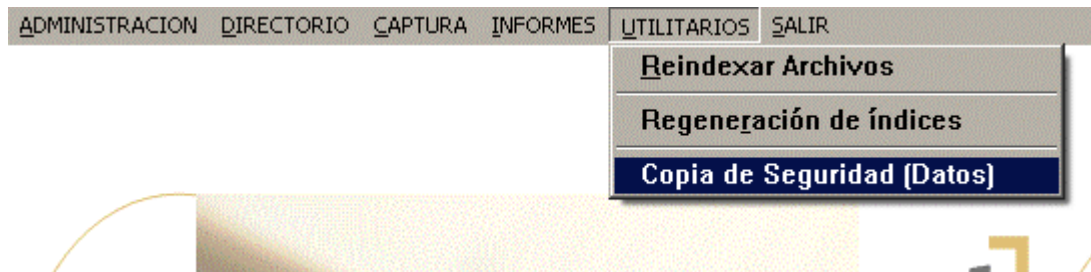
Modelos	Ciclo V		Ciclo VI		Total	
	Hombres	Mujeres	Hombres	Mujeres	Hombres	Mujeres
<input type="text"/>	<input type="text"/>	<input type="text"/>	<input type="text"/>	<input type="text"/>	<input type="text"/>	<input type="text"/>
99	<input type="text"/>	<input type="text"/>	<input type="text"/>	<input type="text"/>	<input type="text"/>	<input type="text"/>
TOTAL	<input type="text"/>	<input type="text"/>	<input type="text"/>	<input type="text"/>	<input type="text"/>	<input type="text"/>
88: salir 99: grabar	<input type="text"/>	<input type="text"/>	<input type="text"/>	<input type="text"/>	<input type="text"/>	<input type="text"/>

Nro reg:            

Para salir sin guardar debe digitar 88.

Corregidas las sumas el sistema activará el Botón Aceptar, Presiónelo y el formulario c600b No oficial se habrá grabado en su totalidad.

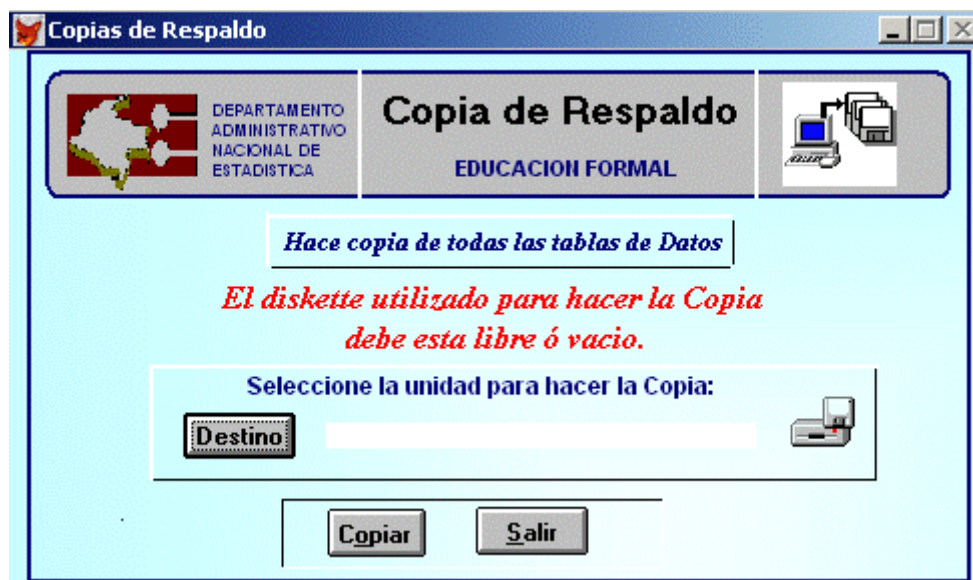
## MODULO DE UTILITARIOS



### Copia de Seguridad

Esta opción permite hacer una copia de todas las tablas de la aplicación.

Haciendo Clic en esta opción aparece una pantalla que muestra el mensaje: "Seleccione la unidad para hacer la copia de seguridad", el diskette debe estar formateado.

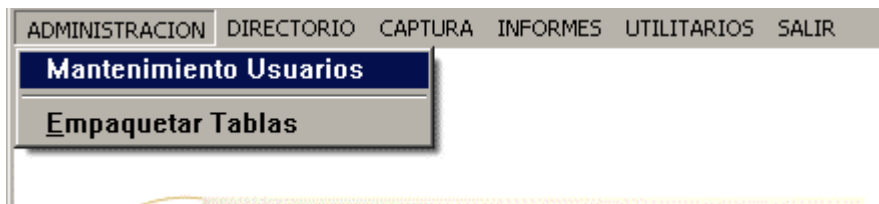


Una vez seleccionada la unidad, en los botones de control se habilita la opción Copiar y se inicia la copia de las tablas de la aplicación. Se debe esperar que el botón de la unidad este completamente apagado. Esta copia puede ser utilizada para restaurar la información grabada cuando se presente alguna falla en el equipo, pero tenga en cuenta que solo se puede restaurar la información que se grabó cuando hizo la copia de seguridad.

Al oprimir el botón Salir se cierra la pantalla y retorna al menú principal.



### OPCIÓN MANTENIMIENTO DE CLAVE DE LA OPCIÓN MANTENIMIENTO A USUARIOS



Para acceder a esta utilidad deberá ir por el Menú Administración-Mantenimiento Usuarios.



A screenshot of a software window titled 'Mantenimiento de Claves de Usuarios'. The window has a blue title bar and a main content area with a light blue background. At the top of the content area, there is a header 'EDUCACION FORMAL REGULAR' with a key icon on the left and a user icon on the right. Below the header, there are several input fields and buttons:

- Usuario :** A text box containing 'SUPERVISOR' and a date field containing '14/07/2006'.
- Nombre :** A text box containing 'SECRETARIA DE EDUCACION'.
- Dependencia :** A text box containing 'SECRETARIA DE EDUCACION'.
- Clave :** Two columns of input fields. The left column is labeled 'Actual' and the right column is labeled 'Nueva'. Each column has two empty text boxes.
- Confirme:** Two empty text boxes, one under each 'Actual' and 'Nueva' column.
- Territorial :** A dropdown menu with 'Manizales' selected.
- Ruta de Datos :** A text box containing 'C:\SIEF\REC02005\DATOS\'. There is a small square icon to the right of the text box.

At the bottom of the window, there is a row of buttons: 'Grabar', 'Otro Usuario', 'Eliminar', 'Modificar', 'Cambiar Ruta', and 'Salir'.

Esta ventana permite Adicionar, Grabar, Modificar y eliminar un usuario.

Al hacer Clic en ésta opción, aparece la ventana de mantenimiento de clave en donde se digita el nombre del usuario, si el usuario es normal, solamente puede modificar su clave. Para esto, digita la actual, la confirma y escribe la nueva.

Posteriormente se debe seleccionar la territorial a la que pertenece el usuario a crear.

Si el usuario es Supervisor o Sistemas, puede crear usuarios, modificar y eliminar.

## **SALIR**

Termina la sesión con la aplicación.



Al seleccionar esta opción, el programa nos muestra la ventana “Está seguro de finalizar la aplicación?”, con las alternativas Si o No, donde Si abandona la aplicación y No continúa trabajando en la aplicación.