

Departamento Administrativo
Nacional de Estadística



Producción Estadística
PES

Dirección de Metodología y Producción
Estadística –DIMPE

**Manual de Diligenciamiento vía WEB
Encuesta Sacrificio de Ganado
-ESAG-**

Mayo 2015



Manual Diligenciamiento Vía WEB
Encuesta Sacrificio de Ganado
-ESAG-

CÓDIGO: PES-ESAG-MDI-02
VERSIÓN: 04
PÁGINA: 1
FECHA: 21-05-2015

PROCESO: Producción Estadística - PES

SUBPROCESO: Encuesta de Sacrificio de Ganado

ELABORÓ: Logística ESAG

REVISÓ: Oficina de Sistemas

APROBÓ: Director DIMPE

TABLA DE CONTENIDO

1. INTRODUCCION	3
2. OBJETIVOS	4
2.1 GENERAL.....	4
2.2 ESPECÍFICOS.....	4
3. INGRESO AL FORMULARIO ELECTRÓNICO.....	5
3.1. INGRESO A INTERNET	5
3.1.1. INGRESO A LA ENCUESTA DE SACRIFICIO DE GANADO (ESAG)	5
3.1.2. INGRESO DE USUARIO Y CONTRASEÑA.....	8
3.1.3. DIRECTORIO DE OFICINAS DANE	9
3.1.4. INSTRUCCIONES GENERALES	10
3.1.5. PERIODO DE REFERENCIA.....	10
3.1.6. DATOS DE IDENTIFICACIÓN.....	12
3.1.7. MENÚ.....	14
4. INICIAR ENCUESTA	15
4.1. DATOS DEL ENCARGADO DE INGRESAR LA INFORMACIÓN	15
5. INGRESO DE LA INFORMACIÓN DE SACRIFICIO.....	16
5.1. INACTIVIDAD DE LA PLANTA EN EL MES (NOVEDADES)	16
5.1.1. ENCUESTA TERMINADA Y SALIR	18
5.1.2. CIERRE DE SESIÓN.....	18
5.2. EXISTENCIA DE SACRIFICIO DE ESPECIES EN EL MES DE REFERENCIA.....	19
5.3. VACUNOS	19
5.3.1. CANTIDAD DE CABEZAS SACRIFICADAS EN EL MES PARA CONSUMO INTERNO Y PARA EXPORTACIÓN.....	20
5.3.2. PESO EN PIE DEL GANADO (KG) PARA CONSUMO INTERNO Y PARA EXPORTACIÓN.....	20
5.3.3. PESO DE LA CARNE EN CANAL (CALIENTE) KG PARA CONSUMO INTERNO Y PARA EXPORTACIÓN.....	20
5.3.4. DESTINO DE LA CARNE EN CANAL, SÓLO PARA CONSUMO INTERNO.....	21
5.3.5. PROCEDENCIA DEL GANADO	22
5.3.6. BORRAR PROCEDENCIA	23
5.3.7. BÚFALOS Y DEMÁS ESPECIES.....	24
5.3.8. NO OCURRENCIA DE SACRIFICIO DE UNA O VARIAS DE LAS ESPECIES EN EL MES.....	25



Manual Diligenciamiento Vía WEB
Encuesta Sacrificio de Ganado
-ESAG-

CÓDIGO: PES-ESAG-MDI-02
VERSIÓN: 05
PÁGINA: 2
FECHA: 21-05-2015

PROCESO: Producción Estadística - PES

SUBPROCESO: Encuesta de Sacrificio de Ganado

ELABORÓ: Logística ESAG

REVISÓ: Oficina de Sistemas

APROBÓ: Director DIMPE

5.4.	FINALIZACIÓN DE LA ENCUESTA	25
5.5.	VARIACIONES POSITIVAS O NEGATIVAS DE CABEZAS SACRIFICADAS	26
6.	SOLICITUDES	28
6.1.	ELIMINAR UNA SOLICITUD	29
7.	REPORTES	30
7.1.	VER FORMULARIO.....	30
8.	AYUDAS	31



Manual Diligenciamiento Vía WEB
Encuesta Sacrificio de Ganado
-ESAG-

CÓDIGO: PES-ESAG-MDI-02
VERSIÓN: 05
PÁGINA: 3
FECHA: 21-05-2015

PROCESO: Producción Estadística - PES

SUBPROCESO: Encuesta de Sacrificio de Ganado

ELABORÓ: Logística ESAG

REVISÓ: Oficina de Sistemas

APROBÓ: Director DIMPE

1. INTRODUCCION

El Departamento Administrativo Nacional de Estadística (DANE) es la entidad responsable de la planeación, levantamiento, procesamiento, análisis y difusión de las estadísticas oficiales de Colombia en diversas áreas de interés económico y social para el país.

Específicamente en el campo pecuario, realiza desde hace más de 50 años la Encuesta de Sacrificio de Ganado (ESAG), esta importante investigación continua proporciona información de interés general, por cuanto constituye la principal herramienta para analizar el comportamiento del sacrificio de ganado y sirve como indicador de la productividad y la extracción del hato ganadero del país.

En ese sentido, para el DANE es grato contar con su valiosa y oportuna colaboración a través de la pertinencia y realidad de los datos del sacrificio de ganado que suministra mensualmente del establecimiento y/o municipio que administra.

Para facilitar el proceso de recolección, usted recibirá la inducción necesaria por parte de un funcionario del DANE, quien le instruirá en los pormenores de la encuesta y el autodiligenciamiento vía Web, proporcionándole una clave y un usuario que le permitirán ingresar la información de manera fácil y rápida.

El presente manual es una guía sencilla, que permite realizar el diligenciamiento de la información solicitada a través del formulario electrónico, para lo cual es muy importante seguir las instrucciones y recomendaciones que aquí se relacionan.

Si posee alguna inquietud, no dude en contactar el funcionario DANE de la oficina regional que le corresponde de acuerdo con su ubicación, para que atienda oportunamente cualquier solicitud o inquietud.



Manual Diligenciamiento Vía WEB
Encuesta Sacrificio de Ganado
-ESAG-

CÓDIGO: PES-ESAG-MDI-02
VERSIÓN: 05
PÁGINA: 4
FECHA: 21-05-2015

PROCESO: Producción Estadística - PES

SUBPROCESO: Encuesta de Sacrificio de Ganado

ELABORÓ: Logística ESAG

REVISÓ: Oficina de Sistemas

APROBÓ: Director DIMPE

2. OBJETIVOS

2.1 GENERAL

Establecer de forma clara y sencilla los pasos a seguir por los diferentes establecimientos (plantas de sacrificio (mataderos y frigoríficos), alcaldías, tesorerías municipales, oficinas de saneamiento ambiental o donde se reporta el sacrificio de ganado, vinculadas a la ESAG, para efectuar el autodiligenciamiento del formulario electrónico mediante la clave asigna.

2.2 ESPECÍFICOS

Dar a conocer los beneficios inmediatos de rendir la información solicitada vía Web, mediante usuario y clave asignados.

Facilitar el ingreso a la aplicación y contacto permanente con los funcionarios DANE encargados de la investigación en el país.

3. INGRESO AL FORMULARIO ELECTRÓNICO

3.1. INGRESO A INTERNET

Ingresar a la página del DANE www.dane.gov.co



The screenshot shows the DANE website interface. At the top, there are logos for DANE and 'Todos por un Nuevo País'. A navigation menu includes 'SISTEMA ESTADÍSTICO NACIONAL', 'SERVICIOS AL CIUDADANO', 'CONVOCATORIAS Y CONTRATACIÓN', 'ACERCA DEL DANE', and 'ESTADÍSTICAS POR TEMA'. The 'ESTADÍSTICAS POR TEMA' section is active, displaying a chart titled 'Censo de Edificaciones IV trimestre de 2014'. The chart compares construction areas in millions of square meters between the 4th quarter of 2013 and 2014. A text box to the right explains that the total construction area increased by 8.6% in 2014 compared to 2013, with a 9.6% increase in the area under construction.

Estado de obra	IV - 2013 (Miles de metros cuadrados)	IV - 2014 (Miles de metros cuadrados)
Área nueva en proceso	4.518	4.382
Área paralizada	4.683	5.612
Área culminada	5.128	4.786

De acuerdo con el informe del Censo de Edificaciones, entre el cuarto trimestre de 2014 y el mismo periodo de 2013, el área total censada incrementó 8,6%. Durante el mismo periodo el área en proceso creció 9,6% al registrar 2.323.307 m² más, con relación al 2013.

Below the chart, there are navigation options: 'BUSCAR INFORMACIÓN', 'ACTUALIDAD DANE', and 'INDICADORES'. The 'INDICADORES' section shows: Producto Interno Bruto (4,2%), Índice de Precios al Consumidor (1,15%), and Tasa de Desempleo (10,8%).

3.1.1. Ingreso a la Encuesta de Sacrificio de Ganado (ESAG)

Puede acceder a la Encuesta de Sacrificio de Ganado (ESAG), a través de dos opciones:

La primera opción de ingreso es por la parte superior derecha de la página Web de DANE, dando clic en **ESTADÍSTICAS POR TEMA** y luego seleccionar **Agropecuario**.

PROCESO: Producción Estadística - PES

SUBPROCESO: Encuesta de Sacrificio de Ganado

ELABORÓ: Logística ESAG

REVISÓ: Oficina de Sistemas

APROBÓ: Director DIMPE



The screenshot shows the DANE website home page. At the top, there are logos for DANE and 'Todos por un Nuevo País'. Below the logos is a navigation menu with categories: SISTEMA ESTADÍSTICO NACIONAL, SERVICIOS AL CIUDADANO, CONVOCATORIAS Y CONTRATACIÓN, ACERCA DEL DANE, and ESTADÍSTICAS POR TEMA. The 'ESTADÍSTICAS POR TEMA' section is expanded, showing a grid of topics including Agropecuario, Ambientales, Comercio internacional, Comercio interno, Construcción, Cuentas nacionales, Cultura, Demografía y población, Educación, Gobierno, Industria, Información regional, Mercado laboral, Pobreza y condiciones de vida, Precios y costos, Salud, Seguridad y defensa, Servicios, Tecnología e innovación, and Transporte. Below the grid is a progress indicator with three dots, the second of which is red. At the bottom, there are three main sections: BUSCAR INFORMACIÓN, ACTUALIDAD DANE, and INDICADORES. The 'INDICADORES' section shows 'Producto Interno Bruto' with a value of 4,2%.

Allí se desplegarán las investigaciones de esta área de conocimiento, en donde deberá seleccionar *Encuesta Sacrificio de Ganado*



The screenshot shows the 'Sector Agropecuario' page on the DANE website. The page has a search bar and a dropdown menu for 'Seleccione'. Below the search bar is a 'SALA DE PRENSA' section with links to Boletines, Eventos, and Audio y video. There are also links for 'Acceso a Microdatos y Metadatos' and 'Geoportal'. The main content area is titled 'ESTADÍSTICAS POR TEMA SECTOR AGROPECUARIO' and contains a paragraph of text. Below the text is a list of statistics, with 'Encuesta de Sacrificio de Ganado' circled in red. The list includes: Censo Nacional Agropecuario 2014, Sistema de Información de Precios SIPSA, Encuesta Nacional Agropecuaria, Encuesta de Sacrificio de Ganado, and Encuesta de Arroz Marañón.

PROCESO: Producción Estadística - PES

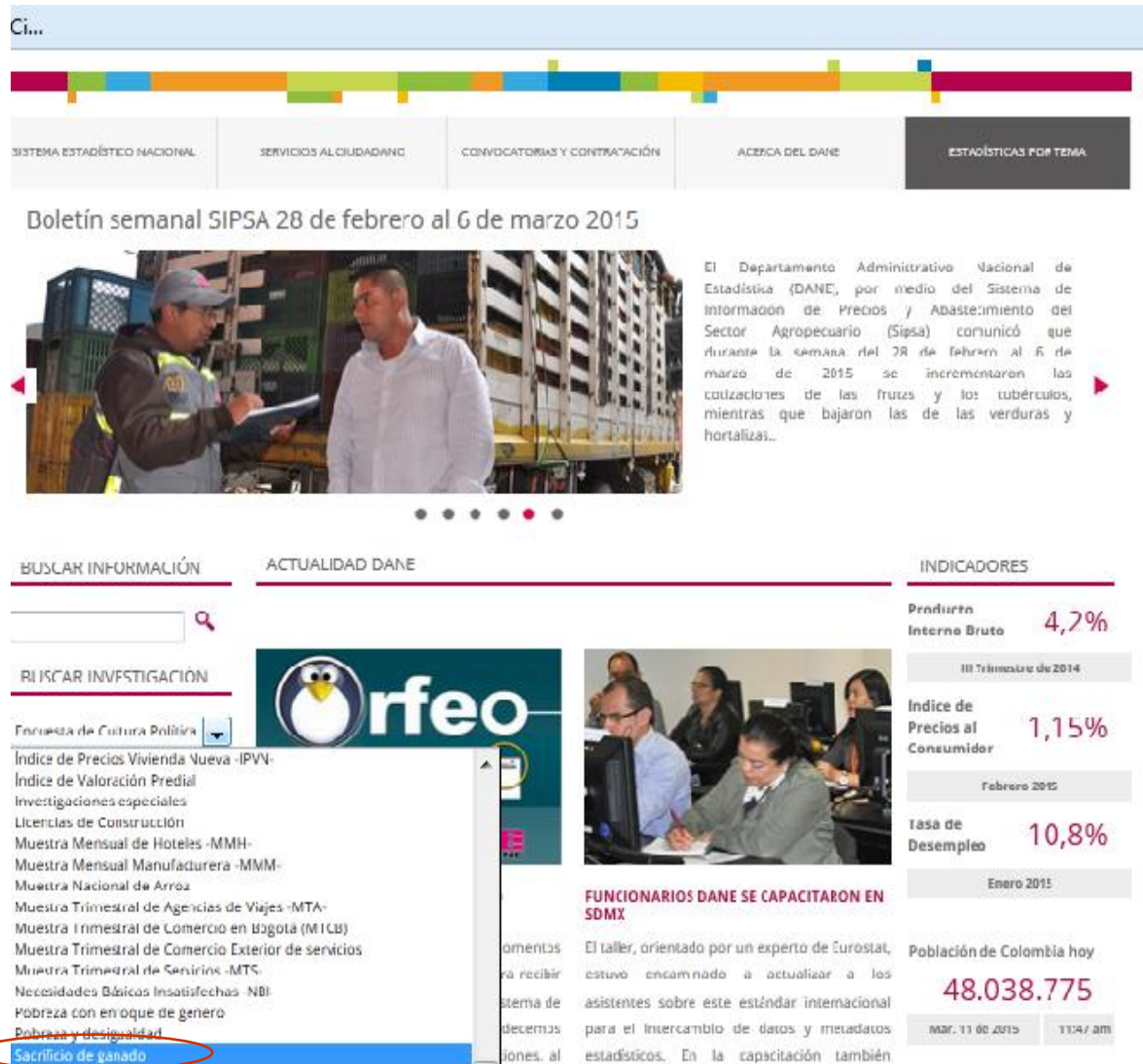
SUBPROCESO: Encuesta de Sacrificio de Ganado

ELABORÓ: Logística ESAG

REVISÓ: Oficina de Sistemas

APROBÓ: Director DIMPE

La segunda opción es ingresando desde página Web del DANE al lado izquierdo en **BUSCAR INVESTIGACIÓN** y seleccionar **Sacrificio de ganado**.



The screenshot shows the DANE website interface. At the top, there is a navigation bar with a search input field containing 'Ci...'. Below the navigation bar are several menu items: 'SISTEMA ESTADÍSTICO NACIONAL', 'SERVICIOS AL CIUDADANO', 'CONVOCATORIAS Y CONTRATACIÓN', 'ACERCA DEL DANE', and 'ESTADÍSTICAS POR TEMA'. A news section titled 'Doletín semanal SIPSA 28 de febrero al 6 de marzo 2015' features a photo of two men and a text snippet. Below the news section are three main navigation tabs: 'BUSCAR INFORMACIÓN', 'ACTUALIDAD DANE', and 'INDICADORES'. The 'BUSCAR INFORMACIÓN' tab is active, showing a search bar and a dropdown menu for 'BUSCAR INVESTIGACIÓN'. The dropdown menu lists various investigations, with 'Sacrificio de ganado' highlighted in blue and circled in red. To the right, the 'INDICADORES' section displays key statistics: 'Producto Interno Bruto' at 4.7%, 'Índice de Precios al Consumidor' at 1.15%, and 'Tasa de Desempleo' at 10.8%. A news item titled 'FUNCIONARIOS DANE SE CAPACITARON EN SDMX' is also visible.

Al ingresar por alguna de las dos opciones mencionadas, encontrará la siguiente pantalla, en la que puede consultar el contenido de la investigación e ingresar al **FORMULARIO ELECTRÓNICO SACRIFICIO DE GANADO** para el autodiligenciamiento de la encuesta.

PROCESO: Producción Estadística - PES

SUBPROCESO: Encuesta de Sacrificio de Ganado

ELABORÓ: Logística ESAG

REVISÓ: Oficina de Sistemas

APROBÓ: Director DIMPE

SACRIFICIO DE GANADO



La Encuesta de Sacrificio de Ganado proporciona información estadística sobre el número de cabezas, peso en pie y peso en canal, obtenido del sacrificio del ganado mayor (vacuno y bufalino) y menor (porcino, ovino y caprino) para el total nacional y distintos niveles de desagregación, con la oportunidad y confiabilidad requeridas, para facilitar el análisis y la planeación del subsector ganadero del país.

INFORMACIÓN TRIMESTRAL IV TRIMESTRE DE 2014



Boletín Técnico



Comunicado de prensa



Presentación

FORMULARIO ELECTRÓNICO SACRIFICIO DE GANADO

HISTÓRICO: BOLETINES Y COMUNICADOS DE PRENSA

RESULTADOS HISTÓRICOS

3.1.2. Ingreso de usuario y contraseña

Una vez ingrese al formulario, este le solicitará su USUARIO y CONTRASEÑA, los cuales fueron suministrados previamente por un funcionario del DANE. Adicionalmente encontrará información de la encuesta, el manual de diligenciamiento (el cual le sugerimos leer) y el directorio de contactos DANE, en el cual puede seleccionar el de su área geográfica más cercana.



Manual Diligenciamiento Vía WEB

Encuesta Sacrificio de Ganado

-ESAG-

CÓDIGO: PES-ESAG-MDI-02
VERSIÓN: 05
PÁGINA: 9
FECHA: 21-05-2015



PROCESO: Producción Estadística - PES

SUBPROCESO: Encuesta de Sacrificio de Ganado

ELABORÓ: Logística ESAG

REVISÓ: Oficina de Sistemas

APROBÓ: Director DIMPE

ENCUESTA DE SACRIFICIO DE GANADO ESAG

BIENVENIDO A LA ENCUESTA DE SACRIFICIO DE GANADO ESAG

El Departamento Administrativo Nacional de Estadística (DANE) realiza mensualmente la Encuesta de Sacrificio de Ganado, cuyo objetivo es proporcionar información estadística sobre el número de cabezas, peso en pie y peso en canal, obtenida del sacrificio del ganado mayor (vacuno y bufalino) y menor (porcino, ovino y caprino) para el total nacional y distintos niveles de desagregación, con la oportunidad y confiabilidad requeridas, para facilitar el análisis y la planeación del subsector ganadero del país.

IMPORTANTE los datos que el DANE solicita en este formulario son estrictamente confidenciales y en ningún caso tienen fines fiscales ni pueden utilizarse como prueba judicial (Art. 5º Ley 79 de 1993). Por lo cual los resultados que se divulgan han sido diseñados de manera tal que no sea posible identificar el establecimiento que rinde la información, los resultados de la encuesta son presentados de manera agregada para el total nacional y por departamentos.

INGRESE SUS DATOS DE ACCESO

USUARIO

CONTRASEÑA

[Consulte los cambios realizados en nuestro aplicativo dando click aquí](#)

Para ver el manual de diligenciamiento vía web haga clic [aquí](#)

Para mayor información póngase en contacto con nosotros, seleccionando el área de ubicación más cercana, desde los siguientes correos electrónicos o teléfonos que se desplegarán haciendo clic [aquí](#).

Usted puede consultar los resultados de la investigación en:
www.dane.gov.co

DANE: Carrera 59 Nro 26-70 Interior 1 CAN, Conmutador (571)5978300 - Fax (571)5978399
Bogotá D.C., Colombia - Sur América

3.1.3. Directorio de oficinas DANE

Al final de la misma pantalla encontrará el enlace: **“Para mayor información póngase en contacto con nosotros, seleccionando el área de ubicación más cercana, desde los siguientes correos electrónicos o teléfonos que se desplegarán haciendo clic [aquí](#).”**

En este espacio se encuentra la lista del equipo humano encargado de esta encuesta en las áreas geográficas operativas del DANE, quienes amablemente atenderán sus inquietudes. Para contactarse con ellos, por favor tenga en cuenta la ubicación departamental de su ciudad y establecimiento.

PROCESO: Producción Estadística - PES

SUBPROCESO: Encuesta de Sacrificio de Ganado

ELABORÓ: Logística ESAG

REVISÓ: Oficina de Sistemas

APROBÓ: Director DIMPE

TERRITORIAL	OFICINA DANE	RESPONSABLE DE LA INVESTIGACIÓN	NUMEROS TELEFÓNICOS	EXTENSIÓN	CORREO ELECTRÓNICO
Bogotá	Bogotá	Nohemy Osuna	1 - 5415060	1085	nosunab@dane.gov.co
	Tunja	Roberto Chaparro Giraldo	8 - 7454979		rchaparro@dane.gov.co
		Francisco Anibal Fino Russi	8 - 7424779		fafinor@dane.gov.co
			8 - 8722920		
	Neiva	Allison Medina	8 - 8716365		amedinar@dane.gov.co
			8 - 8716361		
Manizales	Florencia	Oscar Javier Escandon	8 - 4363556		ojescondon@dane.gov.co
		Danni Jazmín Bahos Melo	8 - 4363554		djbahos@dane.gov.co
	Villavieja	Ronald Bueno	8 - 6732039		rbuenot@dane.gov.co
	Manizales	Leonel Gutiérrez Ceballos	6 - 8846661	112	lgutierrez@dane.gov.co
		Doris Marín	6 - 8846661	126	dmaring@dane.gov.co
	Armenia	Ana Carolina Lagos Sierra	6 - 7460287		aclagos@dane.gov.co
Barranquilla	Pereira	Olga Lucia Salazar C	6 - 3295449		olsalazar@dane.gov.co
			6 - 3295446		
	Ibagué	Yolanda Barragan	8 - 2637630		esag_ibague@dane.gov.co
		8 - 2633951			
Bucaramanga	Barranquilla	Karen Cecilia Rudas Gomez	5 - 3535415		kcrudas@dane.gov.co
		Jairo Patemina	5 - 6644171		jepateminap@dane.gov.co
	Cartagena	Luz Anyeli Gonzalez	5 - 6644169		lagonzalez@dane.gov.co
		Roberto Andrés Fernández	5 - 4216468		rafemandez@dane.gov.co
	Santa Marta	Gil Ruiz Morales	5 - 4232875		gilruizm@dane.gov.co
Medellín	Riohacha	Arianny Karina Robles	5 - 7270189		akrobles@dane.gov.co
	Bucaramanga	Holman Cortes	7 - 6367867		hecortesa@dane.gov.co
		Diego Fernando Herrera	7 - 6366999		esag_bmanga@dane.gov.co
	Cúcuta	Luz Stella Morales Bautista	7 - 5721721		lsmoralesb@dane.gov.co
		7 - 5730251			
Cali	Montería	Pablo Daniel Sierra Donado	4 - 7824222		pdsierrad@dane.gov.co
	Medellín	Eduardo Bedoya	4 - 6052000		ebedoyap@dane.gov.co
		Juan Daniel Serrato Duque			jdserratod@dane.gov.co
Dane Central	Pasto	Orlando Guerrero Quintana			oguerreroq@dane.gov.co
	Popayan	William Orejuela	2 - 8241805		worejuelag@dane.gov.co
	Cali	Jesus Arce	2 - 3218192		continuasurocc@dane.gov.co
	Bogotá	Elizabeth Parra	1 - 5978300	2315	eparrad@dane.gov.co
		Lorena Coy		2383	elcoyr@dane.gov.co

3.1.4. Instrucciones Generales

Al ingresar USUARIO y CONTRASEÑA, la aplicación le mostrará el nombre de su establecimiento o planta de sacrificio, ubicación y el mes estadístico del cual debe diligenciar la información momento.

Allí también encontrará las INSTRUCCIONES GENERALES, que son una guía para el diligenciamiento de la información solicitada, se recomienda leer cuidadosamente.

3.1.5. Periodo de referencia

Seleccione el año y seleccione el mes y haga clic en el botón *Entrar*.

PROCESO: Producción Estadística - PES

SUBPROCESO: Encuesta de Sacrificio de Ganado

ELABORÓ: Logística ESAG

REVISÓ: Oficina de Sistemas

APROBÓ: Director DIMPE



ENCUESTA DE SACRIFICIO DE GANADO
ESAG



USUARIO: MATADERO EL SALADO => BOGOTA
RECUERDE QUE EL MES ESTADISTICO ES: MARZO

Por favor seleccione el periodo que desea ingresar:

AÑO: 2015

MES: seleccione

Entrar

I. INSTRUCCIONES GENERALES

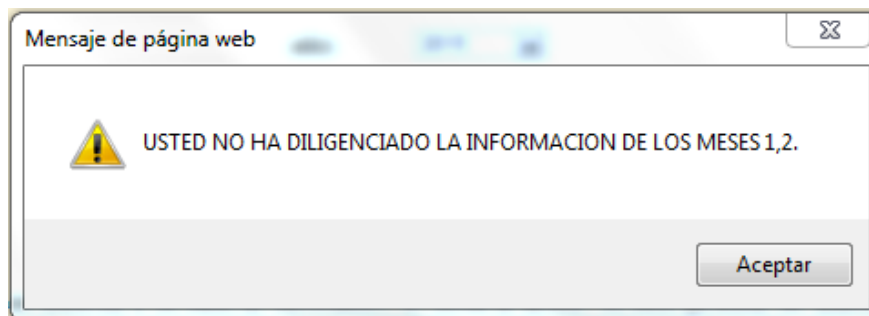
El formulario contiene dos secciones generales: La primera hace referencia a los Datos de Identificación, en donde se señalan los datos generales del establecimiento y su ubicación geográfica. La segunda, detalla la información del sacrificio de cada una de las especies que se incluyen: ganado mayor, especies vacuna y los bufalina; y ganado menor las especies porcina, ovina y caprina según las siguientes variables:

- Cantidad de cabezas sacrificada por sexo, para consumo interno y exportación.
- Peso en pie del ganado (kg).
- Peso aproximado de la carne en canal (**EN CALIENTE**).
- Destino de la carne en canal para consumo interno.
- Procedencia departamental del ganado sacrificado.

La mayoría de la información que se requiere puede ser tomada de los registros mensuales que lleva la planta o el municipio para el pago de las cuotas parafiscales, así mismo, para el peso en pie del ganado y peso aproximado de la carne en canal, puede considerarse las tendencias de la zona, el tipo de ganado y la raza entre otros.

Esta opción contempla el mes estadístico o de referencia del cual se solicita la información y dos meses anteriores. Los meses anteriores se incluyen para los casos especiales en los que no haya podido registrar información.

Por ejemplo, si nos encontramos en el mes de referencia de marzo, pero por alguna razón no ingresó la de los meses de enero y febrero (1 y 2), al momento de seleccionar el mes de marzo, el formulario le recordará que no ha diligenciado la información para de enero y febrero, con el objetivo de que sea primero suministrada la respuesta a la encuesta para los meses sin diligenciar y posteriormente el mes actual.



Recuerde que la información se solicita mes vencido y se establecieron plazos para su diligenciamiento, por ejemplo, las cifras correspondientes al mes de febrero, son solicitadas en marzo y así sucesivamente.

PROCESO: Producción Estadística - PES

SUBPROCESO: Encuesta de Sacrificio de Ganado

ELABORÓ: Logística ESAG

REVISÓ: Oficina de Sistemas

APROBÓ: Director DIMPE

Por favor seleccione el periodo que desea ingresar:

AÑO: 2015 ▼

MES: FEBRERO ▼
seleccione
ENERO
FEBRERO

Luego de seleccionar el mes y año que va a diligenciar se debe dar clic en el botón *Entrar*

AÑO: 2015 ▼

MES: FEBRERO ▼

Entrar

3.1.6. Datos de Identificación

La aplicación le mostrará en la pantalla *DATOS DE IDENTIFICACIÓN*, el nombre del establecimiento o entidad que reporta la información, ubicación geográfica, dirección, números de teléfono, fax, correo electrónico y página Web.

Es importante que revise estos datos y si existe algún error o cambio, realice la respectiva actualización, corrigiendo directamente sobre los espacios habilitados y al terminar debe pulsar el botón *Guardar*



Manual Diligenciamiento Vía WEB

Encuesta Sacrificio de Ganado

-ESAG-

CÓDIGO: PES-ESAG-MDI-02
VERSIÓN: 05
PÁGINA: 13
FECHA: 21-05-2015



PROCESO: Producción Estadística - PES

SUBPROCESO: Encuesta de Sacrificio de Ganado

ELABORÓ: Logística ESAG

REVISÓ: Oficina de Sistemas

APROBÓ: Director DIMPE

ENCUESTA DE SACRIFICIO DE GANADO
ESAG

USUARIO: MATADERO EL SALADO => BOGOTA
FECHA A INGRESAR: MES: 3; AÑO: 2015
MI PERFIL

▼ INICIO
Mi perfil
▼ ENCUESTA
Diligenciar Encuesta
Observaciones
▼ REPORTES
Ver Formulario
▼ SOLICITUDES
Agregar Solicitud
▶ AYUDAS
▼ CERRAR SESION
Cerrar Sesion

DATOS DE IDENTIFICACIÓN

Nombre del establecimiento o entidad que reporta la información.	Número de Orden
<input type="text" value="MATADERO EL SALADO"/>	<input type="text" value="12345"/>
Departamento	Municipio
<input type="text" value="BOGOTA"/>	<input type="text" value="BOGOTA"/>
Dirección del establecimiento o entidad que reporta la información.	Teléfonos
<input type="text" value="km 3 salida a la Plata"/>	<input type="text" value="prueba"/>
Fax	Correo Electrónico
<input type="text" value="prueba"/>	<input type="text" value="prueba"/>
Página Web	
<input type="text" value="pruebas@dane.gov.co"/>	

Guardar

PROCESO: Producción Estadística - PES

SUBPROCESO: Encuesta de Sacrificio de Ganado

ELABORÓ: Logística ESAG

REVISÓ: Oficina de Sistemas

APROBÓ: Director DIMPE

3.1.7. Menú

Ubicado al lado izquierda de la pantalla en forma vertical, encontrará el menú de la aplicación.

▼ INICIO

Mi perfil

▼ ENCUESTA

Diligenciar Encuesta

Observaciones

▼ REPORTE

Ver Formulario

▶ SOLICITUDES

▶ AYUDAS

▼ CERRAR SESION

Cerrar Sesion

INICIO

Mi perfil, despliega los datos de identificación del establecimiento o entidad que reporta la información y permite su actualización.

ENCUESTA

Diligenciar Encuesta, a través de esta link ingresa al formulario para su diligenciamiento.

Observaciones, podrá registrar cualquier novedad o comentario que sea pertinente para la encuesta.

REPORTES

Ver Formulario, podrá acceder a toda la información histórica según mes(es) seleccionado(s), por especie y generarla un archivo en Excel. Solo siga las indicaciones.

SOLICITUDES

Agregar Solicitud, para tramitar correcciones ante errores en la información.

AYUDAS

Ayudas, acceso a documentación que le indica el diligenciamiento del formulario.

CERRAR SESIÓN

Salir de la aplicación

PROCESO: Producción Estadística - PES

SUBPROCESO: Encuesta de Sacrificio de Ganado

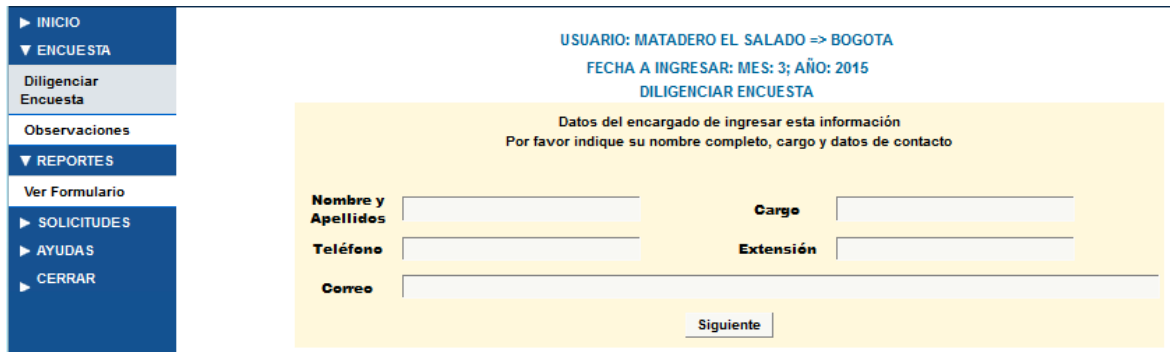
ELABORÓ: Logística ESAG

REVISÓ: Oficina de Sistemas

APROBÓ: Director DIMPE

4. INICIAR ENCUESTA

Para comenzar a ingresar la información de sacrificio del mes de referencia de clic en *Encuesta*, *Diligenciar Encuesta*, aparecerá la siguiente pantalla:



4.1. DATOS DEL ENCARGADO DE INGRESAR LA INFORMACIÓN

Ingrese sus datos de identificación: nombres y apellidos, cargo, números telefónicos (fijos y celulares), en caso de fijos con extensión emplee la respectiva casilla y finalmente diligencie su correo electrónico.

Para continuar pulse *Guardar*

PROCESO: Producción Estadística - PES

SUBPROCESO: Encuesta de Sacrificio de Ganado

ELABORÓ: Logística ESAG

REVISÓ: Oficina de Sistemas

APROBÓ: Director DIMPE

DATOS DE IDENTIFICACIÓN

Nombre del establecimiento o entidad que reporta la información.	Número de Orden
<input type="text" value="MATADERO EL SALADO"/>	<input type="text" value="12345"/>
Departamento	Municipio
<input type="text" value="BOGOTA"/>	<input type="text" value="BOGOTA"/>
Dirección del establecimiento o entidad que reporta la información.	Teléfonos
<input type="text" value="km 3 salida a la Plata"/>	<input type="text" value="3152486024"/>
Fax	Correo Electrónico
<input type="text" value="8253647"/>	<input type="text" value="prueba"/>
Página Web	
<input type="text" value="pruebas@dane.gov.co"/>	
<input type="button" value="Guardar"/>	

5. INGRESO DE LA INFORMACIÓN DE SACRIFICIO

La aplicación está diseñada para indagar sobre cada una de las especies objeto de estudio (vacuna, bufalina, porcina, ovina y caprina).

Inicialmente el aplicativo indaga si *Existió sacrificio de especies* en el mes de referencia.

5.1. INACTIVIDAD DE LA PLANTA EN EL MES (NOVEDADES)

¿Existió sacrificio de
ESPECIES en el mes 3?

Si No

Seleccione la opción *No*, si no hubo sacrificio de ganado de ninguna de las especies (vacuna, bufalina, porcina, ovina, caprina),

Al marcar negativamente, el programa despliega varias opciones para seleccionar la razón por la cual no hubo sacrificio de ganado.



Manual Diligenciamiento Vía WEB
Encuesta Sacrificio de Ganado
-ESAG-

CÓDIGO: PES-ESAG-MDI-02
VERSIÓN: 05
PÁGINA: 17
FECHA: 21-05-2015

PROCESO: Producción Estadística - PES

SUBPROCESO: Encuesta de Sacrificio de Ganado

ELABORÓ: Logística ESAG

REVISÓ: Oficina de Sistemas

APROBÓ: Director DIMPE

En caso de que ninguna de ellas se ajuste a lo ocurrido en la planta de sacrificio o establecimiento, entonces escoja la opción *Otra causa* y con sus propias palabras explique lo sucedido en el recuadro en blanco de esta pantalla.

Explique la razón por la cual en este mes no hubo SACRIFICIO DE GANADO de ninguna especie.

<input type="text"/>	SELECCIONE	<input type="text"/>
<input type="text"/>	SELECCIONE Cierre temporal de la planta de sacrificio. Cierre definitivo de la planta de sacrificio. Cierre por mejoras locativas. Liquidacion economica de la planta En proceso de liquidacion Huelga Cambio de razon social Cambio de nombre comercial Cambio de direccion Otra causa	<input type="text"/>



Manual Diligenciamiento Vía WEB

Encuesta Sacrificio de Ganado

-ESAG-

CÓDIGO: PES-ESAG-MDI-02
VERSIÓN: 05
PÁGINA: 18
FECHA: 21-05-2015

PROCESO: Producción Estadística - PES

SUBPROCESO: Encuesta de Sacrificio de Ganado

ELABORÓ: Logística ESAG

REVISÓ: Oficina de Sistemas

APROBÓ: Director DIMPE

5.1.1. Encuesta terminada y salir

Una vez ha completado la información de sacrificio, se le informará que todo lo reportado ha sido guardado.

Sus datos se han guardado con éxito...

Ha terminado de responder todas las especies que comprende la ENCUESTA DE SACRIFICIO DE GANADO, si quiere generar un archivo en Excel con la información que diligenció, hágalo de acuerdo con el office que posea 2003 ó 2010.

Para terminar pulse el boton Salir, ubicado al final de la Planilla

[Generar Archivo office 2003](#)

[Generar Archivo office 2010](#)

Se generará una copia del formulario. Para finalizar, pulse el botón *Salir*.

Para supermercados de cadena	%
Para el mercado institucional.	%
Total:	0%
PROCEDENCIA DEL GANADO PARA CONSUMO INTERNO Y EXPORTACION	
Departamento Origen del ganado	Cantidad de Cabezas llegadas
TOTAL	0 0%
NOVEDADES	
NOVEDADES GENERALES	
CIERRE TEMPORAL DE LA PLANTA DE SACRIFICIO.	

Salir

5.1.2. Cierre de sesión

Al pulsar el botón *Salir*, saldrá del sistema y se da por finalizada la encuesta.

PROCESO: Producción Estadística - PES

SUBPROCESO: Encuesta de Sacrificio de Ganado

ELABORÓ: Logística ESAG

REVISÓ: Oficina de Sistemas

APROBÓ: Director DIMPE

5.3.1. Cantidad de cabezas sacrificadas en el mes para consumo interno y para exportación

En las tres primeras columnas se ingresa el sacrificio de ganado para consumo interno (el que se consume dentro de las fronteras del país) desagregando cuántos fueron machos, cuántos fueron hembras y cuántos terneros. Si la planta también realiza el sacrificio de vacunos para exportación (es decir con destino a otros países) se ingresa la cantidad en la columna *Para Exportación Total cabezas*, (no requiere detallar por sexo).

5.3.2. Peso en pie del ganado (kg) para consumo interno y para exportación

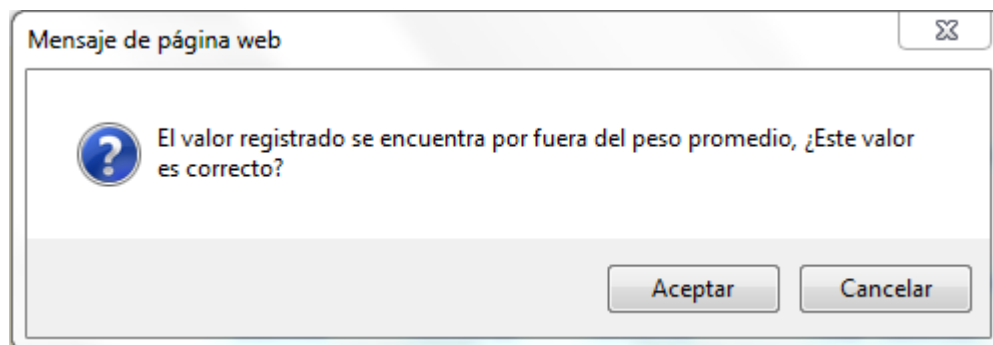
En la segunda fila se pregunta sobre el peso en pie o vivo de los vacunos sacrificados por sexo, terneros y para exportación.

5.3.3. Peso de la carne en canal (caliente) kg para consumo interno y para exportación

En esta fila, registre el peso aproximado de la canal de la res (kg) para machos, hembras, terneros y exportación.

El aplicativo automáticamente realiza la sumatoria para consumo interno *Total C. I.* y *Totales* (consumo interno + exportación).

El formulario electrónico posee unos rangos de peso en pie y peso en canal de referencia, con el fin de detectar posibles inconsistencias o pesos que estén fuera del promedio, de tal manera, que si el aplicativo detecta un peso por encima o por debajo del promedio, aparecerá el siguiente mensaje:



Si no fue error de digitación y el peso es correcto, de clic en *Aceptar* y se desplegará la siguiente pantalla:

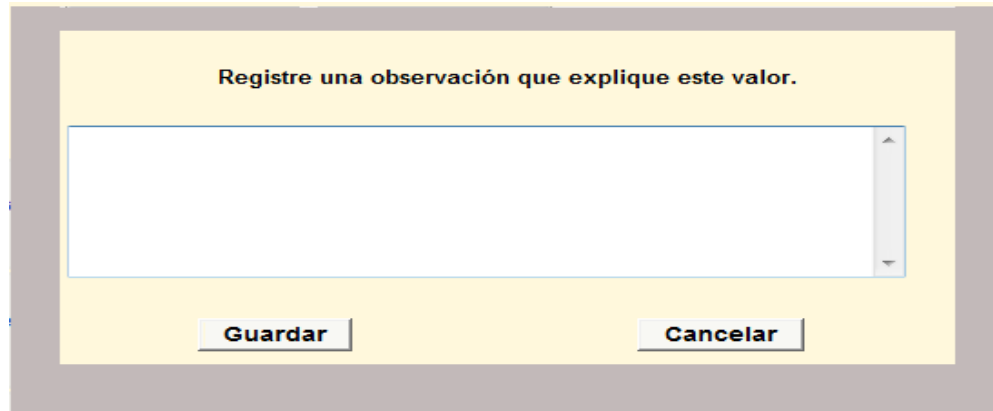
PROCESO: Producción Estadística - PES

SUBPROCESO: Encuesta de Sacrificio de Ganado

ELABORÓ: Logística ESAG

REVISÓ: Oficina de Sistemas

APROBÓ: Director DIMPE



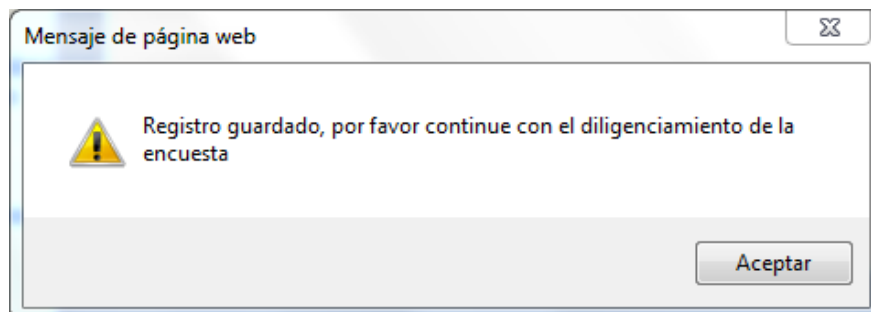
Registre una observación que explique este valor.

En este recuadro debe ingresar las observaciones que expliquen este peso, y que aporten al análisis de los pesos característicos de cada región.

Ejemplo:

Una razón para el bajo peso puede ser: “El ganado sacrificado, fueron reses de descarte, no les proporcionaron suplementos alimenticios. Además la región, presenta deficiencia en la calidad de los pastos, por tal razón su peso es bajo.

Luego de ingresar la observación pulse el botón *Guardar*, se desplegará el siguiente mensaje:



5.3.4. Destino de la carne en canal, sólo para consumo interno

Diligencie en este aparte cómo se distribuye la carne en canal producida por el establecimiento, entre los destinos: Plazas y famas, Supermercados y Mercado institucional. Siempre completando el 100%.

PROCESO: Producción Estadística - PES

SUBPROCESO: Encuesta de Sacrificio de Ganado

ELABORÓ: Logística ESAG

REVISÓ: Oficina de Sistemas

APROBÓ: Director DIMPE

Destino de la carne en canal solo para consumo interno

Por favor indique el porcentaje de carne en canal del ganado sacrificado para el consumo interno, según los siguientes destinos (emplee porcentajes siempre completando el 100%).


Característica	Porcentaje
Mercado local y cercano: plazas y famas del municipio o de municipios cercanos	70 %
Para supermercados de cadena , mayoristas, centros de distribución directa.	20 %
Mercado institucional: hoteles, colegios, restaurantes y hospitales entre otros.	10 %
Total:	100 %

Siguiente

Para continuar pulse el botón *Siguiente*.

5.3.5. Procedencia del ganado

El objetivo de este aparte es conocer los diferentes departamentos origen del ganado, para lo cual le será de gran ayuda, la Guía Sanitaria de Movilización del ICA, a continuación, aparecerá una lista desplegable con el listado de departamentos, seleccione el correspondiente y en la casilla, *Cantidad de Cabezas Llegadas*, registre el número de cabezas que fueron sacrificadas oriundas del

departamento escogido y luego pulse en el icono  para agregar la información.

PROCEDENCIA DEL GANADO VACUNO

Registre el departamento de origen del ganado según la guía de movilización del ICA, indicando el número de cabezas tanto para consumo interno como para exportación. Si el ganado procede del mismo departamento donde se ubica la planta de sacrificio, igualmente diligencie la información.

AGREGAR PROCEDENCIA: Seleccione el departamento de origen del ganado y digite la cantidad de cabezas llegadas, luego presione el icono (signo +) para agregar el registro. Si se produce algún error, presione el icono (signo x) para eliminar el registro e ingrese la información correcta.

PARA CONSUMO INTERNO Y EXPORTACION

Departamento Origen del ganado vacuno	Cantidad de Cabezas Llegadas		Accion
<input type="text" value="Seleccione..."/>	<input type="text"/>	<input type="text"/>	
 Total Cabezas de Ganado por departamentos	<input type="text" value="0"/>	<input type="text" value="0"/> %	
 Total Cabeza sacrificadas en el mes actual	<input type="text" value="45"/>		

PROCESO: Producción Estadística - PES

SUBPROCESO: Encuesta de Sacrificio de Ganado

ELABORÓ: Logística ESAG

REVISÓ: Oficina de Sistemas

APROBÓ: Director DIMPE







Inmediatamente el aplicativo le muestra un listado con el departamento(s) seleccionado(s), número de cabezas y la participación porcentual, con respecto al total de cabezas sacrificadas en el mes.

PROCEDENCIA DEL GANADO VACUNO

Registre el departamento de origen del ganado según la guía de movilización del ICA, indicando el número de cabezas tanto para consumo interno como para exportación. Si el ganado procede del mismo departamento donde se ubica la planta de sacrificio, igualmente diligencie la información.

AGREGAR PROCEDENCIA: Seleccione el departamento de origen del ganado y digite la cantidad de cabezas llegadas, luego presione el icono **signo +** para agregar el registro. Si se produce algún error, presione el icono **signo x** para eliminar el registro e ingrese la información correcta.

PARA CONSUMO INTERNO Y EXPORTACION

Departamento Origen del ganado vacuno	Cantidad de Cabezas llegadas		Accion
VAUPES	<input type="text"/>		
50=> META	8	18.%	
41=> HUILA	16	36.%	
13=> BOLIVAR	9	20.%	
73=> TOLIMA	2	4.%	
97=> VAUPES	9	20.%	
Total Cabezas de Ganado por departamentos	44	97.7 %	
Total Cabeza sacrificadas en el mes actual	45		


[Siguiente](#)

Repita la operación, hasta completar la cifra total de cabezas sacrificadas en el mes, la cual se indica en la parte final.

El aplicativo no le dejará continuar si la sumatoria de todos los departamentos ingresados, no es igual al total de cabezas sacrificadas en el mes.

5.3.6. Borrar procedencia

En caso de cometer un error en el departamento seleccionado o la cantidad de cabezas correspondiente al departamento seleccionado, puede borrar y agregar, si lo requiere, la información correcta. Para tal fin ubíquese en el departamento que desea corregir o suprimir y

pulse en el icono  con lo cual se eliminará dicho registro.

Para continuar pulse el botón *Siguiente*.

PROCESO: Producción Estadística - PES

SUBPROCESO: Encuesta de Sacrificio de Ganado

ELABORÓ: Logística ESAG

REVISÓ: Oficina de Sistemas

APROBÓ: Director DIMPE

NOVEDADES VACUNOS

Sus datos se han guardado con éxito....

Siguiente

Nuevamente pulse el botón *Siguiente*.

Ha terminado de ingresar VACUNOS, para pasar a la siguiente especie pulse el boton

Siguiente

El aplicativo le indicará que se ha terminado de ingresar la información de la especie vacuna y solicitará continuar con la siguiente especie.

5.3.7. Búfalos y demás especies

En este aparte se indaga, si se sacrificaron búfalos en la planta o establecimiento.

¿Existió sacrificio de BUFALOS este mes?

Si No

Siguiente

Si la respuesta es afirmativa, automáticamente se iniciará la encuesta de esta especie con los mismos temas establecidos para el caso de los vacunos.

En caso de una respuesta negativa, aparecerá la respectiva pantalla solicitando la razón de esta novedad, bien sea optando por una alternativa o anotando directamente lo sucedido bajo la opción *OTRA*.

A continuación, el aplicativo le mostrará la siguiente especie, indagando el mismo set de variables y continuará con la siguiente especie hasta finalizar toda la encuesta.

En su orden se indaga por:

1. Vacunos
2. Búfalos

PROCESO: Producción Estadística - PES

SUBPROCESO: Encuesta de Sacrificio de Ganado

ELABORÓ: Logística ESAG

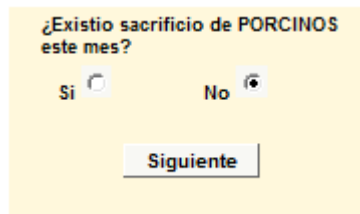
REVISÓ: Oficina de Sistemas

APROBÓ: Director DIMPE

3. Porcinos
4. Ovinos
5. Caprinos

5.3.8. No ocurrencia de sacrificio de una o varias de las especies en el mes

Si la planta NO registró sacrificio de alguna(s) de las especies objeto de estudio, entonces marque la opción *No* y *Siguiente*.

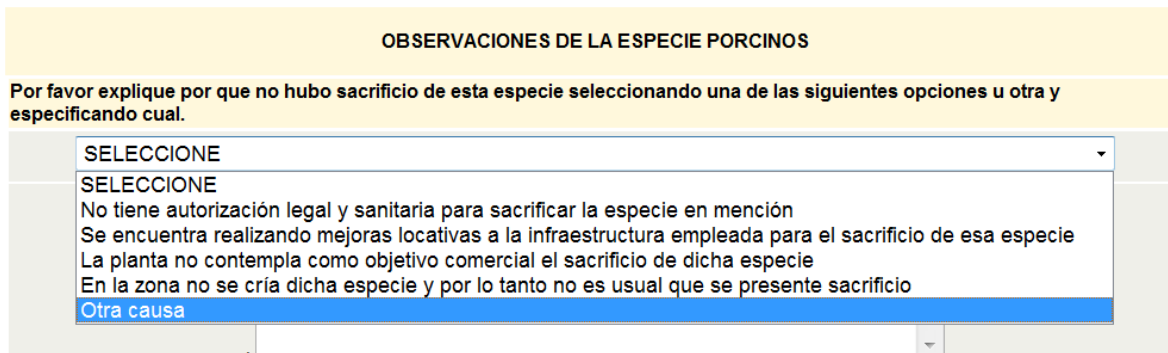


¿Existió sacrificio de PORCINOS este mes?

Si No

Siguiente

A continuación se despliegan varias opciones para explicar porque no hubo sacrificio de esa especie, en caso de que ninguna de ellas se ajuste a lo ocurrido en la planta de sacrificio, entonces escoja la opción *Otra causa* y con sus propias palabras, explique lo sucedido en el recuadro en blanco de esta pantalla.



OBSERVACIONES DE LA ESPECIE PORCINOS

Por favor explique por que no hubo sacrificio de esta especie seleccionando una de las siguientes opciones u otra y especificando cual.

SELECCIONE

SELECCIONE

- No tiene autorización legal y sanitaria para sacrificar la especie en mención
- Se encuentra realizando mejoras locativas a la infraestructura empleada para el sacrificio de esa especie
- La planta no contempla como objetivo comercial el sacrificio de dicha especie
- En la zona no se cría dicha especie y por lo tanto no es usual que se presente sacrificio
- Otra causa**

5.4. FINALIZACIÓN DE LA ENCUESTA

Una vez se pregunta por todas las especies y se encuentra una respuesta, bien sea positiva o negativa, el programa le indicará que ha terminado de responder todas las especies que componen la encuesta de sacrificio y que sus datos se han guardado con éxito.

Para salir por favor pulse la opción *Salir*.

Inmediatamente el formulario le mostrará toda la información consignada en el mes de referencia, la cual, puede también ser generada o guardada en Excel, en sus archivos.

PROCESO: Producción Estadística - PES

SUBPROCESO: Encuesta de Sacrificio de Ganado

ELABORÓ: Logística ESAG

REVISÓ: Oficina de Sistemas

APROBÓ: Director DIMPE

Ha terminado de responder todas las especies que comprende la ENCUESTA DE SACRIFICIO DE GANADO, si quiere generar un archivo en Excel con la información que diligenció, hágalo de acuerdo con el office que posea 2003 ó 2010.

Para terminar pulse el boton Salir, ubicado al final de la Planilla

[Generar Archivo office 2003](#)

[Generar Archivo office 2010](#)

SACRIFICIO DE ESPECIES. VACUNOS

	A. Para Consumo Interno			B. Para Exportación
	Total C. I.	Machos	Hembras	Machos
Total Cabezas Sacrificadas	0	0	0	0.
Total Peso en Pie (Kg.)	0	0	0	0.
Total Peso Carne en Canal (Kg.)	0	0	0	0.

DESTINO DE LA CARNE CANAL (Kg.)

5.5. VARIACIONES POSITIVAS O NEGATIVAS DE CABEZAS SACRIFICADAS

El programa está diseñado para revelar y justificar variaciones positivas y/o negativas de la cantidad de cabezas sacrificadas de un mes con respecto al mes inmediatamente anterior.

Ejemplo:

En el mes de febrero de 2015 no se presentó sacrificio de ganado vacuno, para el siguiente mes, es decir marzo, se presenta un sacrificio de vacunos total de 19 reses.

En este evento, el aplicativo inmediatamente detecta el incremento en el sacrificio del mes actual (marzo) con respecto al mes anterior (febrero) y solicita la selección de una de las opciones que se despliegan para explicar el cambio sustancial en las cifras, en caso de que ninguna de ellas se ajuste a lo ocurrido en la planta de sacrificio o establecimiento, entonces escoja la opción *Otra causa* y con sus propias palabras explique lo sucedido en el recuadro en blanco que aparece al final de esta pantalla.

Así mismo, si el cambio denotara una disminución en el sacrificio de cabezas según la especie del mes actual, con relación al mes inmediatamente anterior, también le avisará sobre el evento y solicitará una explicación.



Manual Diligenciamiento Vía WEB
Encuesta Sacrificio de Ganado
-ESAG-

CÓDIGO: PES-ESAG-MDI-02
VERSIÓN: 05
PÁGINA: 27
FECHA: 21-05-2015

PROCESO: Producción Estadística - PES

SUBPROCESO: Encuesta de Sacrificio de Ganado

ELABORÓ: Logística ESAG

REVISÓ: Oficina de Sistemas

APROBÓ: Director DIMPE

NOVEDADES VACUNOS

Se ha notado un cambio sustancial en las cifras con respecto al mes anterior, especifique el motivo de este cambio.

	Mes anterior	Mes actual
Total Cabezas sacrificadas.	0	19

SELECCIONE

PROCESO: Producción Estadística - PES

SUBPROCESO: Encuesta de Sacrificio de Ganado

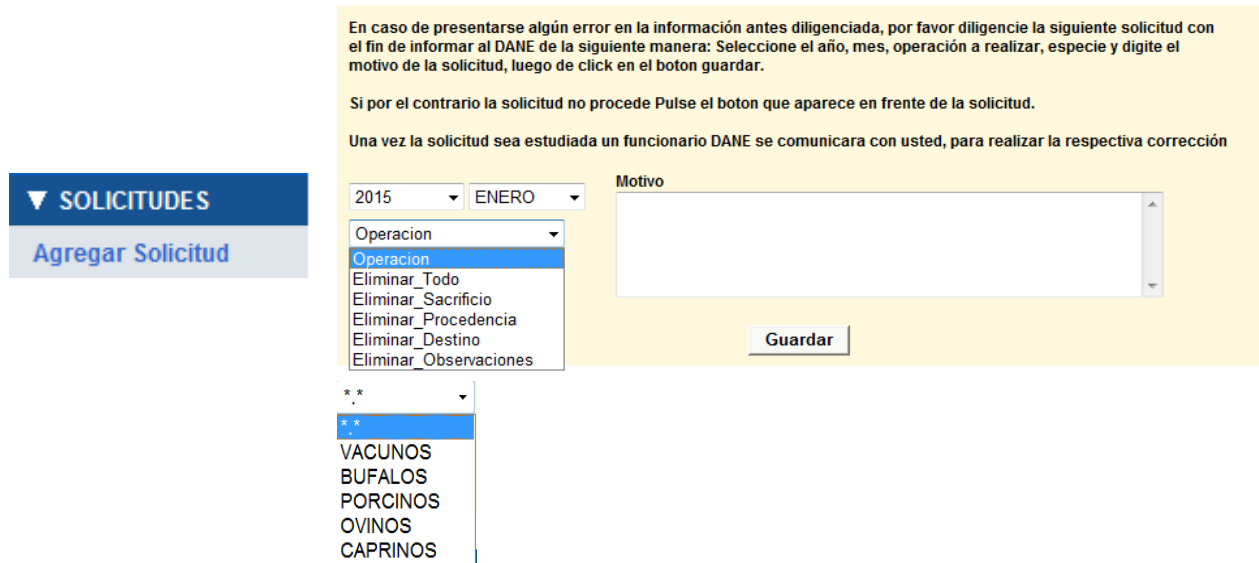
ELABORÓ: Logística ESAG

REVISÓ: Oficina de Sistemas

APROBÓ: Director DIMPE

6. SOLICITUDES

En caso de que la información registrada en el mes de referencia, presente algún inconveniente, seleccione la opción *Solicitudes*, *Agregar Solicitud*.



En caso de presentarse algún error en la información antes diligenciada, por favor diligencie la siguiente solicitud con el fin de informar al DANE de la siguiente manera: Seleccione el año, mes, operación a realizar, especie y digite el motivo de la solicitud, luego de click en el boton guardar.

Si por el contrario la solicitud no procede Pulse el boton que aparece en frente de la solicitud.

Una vez la solicitud sea estudiada un funcionario DANE se comunicara con usted, para realizar la respectiva corrección

▼ SOLICITUDES

Agregar Solicitud

2015 ENEERO

Operacion

- Operacion
- Eliminar_Todo
- Eliminar_Sacrificio
- Eliminar_Procedencia
- Eliminar_Destino
- Eliminar_Observaciones

Motivo

Guardar

**

- **
- VACUNOS
- BUFALOS
- PORCINOS
- OVINOS
- CAPRINOS

Seleccione el año y mes al cual hace referencia el error, luego seleccione la operación y la especie a la cual corresponda, podrá escoger según el caso entre las siguientes operaciones:

- *Eliminar_Todo*: se selecciona cuando el error se presente en varias variables, por ejemplo procedencia y destino, de una o más especies. Para seleccionar todas las especies se debe seleccionar la opción doble asterisco (*.*).
- *Eliminar sacrificio*: se selecciona cuando el error se presenta en el número de cabezas sacrificadas, peso en pie y peso en canal, según la especie seleccionada. Estos datos están relacionados con la procedencia, por lo tanto es importante tener en cuenta que se deben eliminar ambas variables y deben ser ingresadas nuevamente.
- *Eliminar procedencia*: se selecciona cuando el error está solo en la procedencia del ganado. Tenga en cuenta que si la información de procedencia a incluir, no concuerda con la información de cabezas sacrificadas, el formulario no le permitirá seguir.
- *Eliminar Destino*: se selecciona cuando el error está solo en el destino.
- *Eliminar Observaciones*: Se selecciona cuando se requiere eliminar las observaciones que fueron solicitadas por la aplicación, al detectar variaciones mayores al 20% sean positivas o negativas.

PROCESO: Producción Estadística - PES

SUBPROCESO: Encuesta de Sacrificio de Ganado

ELABORÓ: Logística ESAG

REVISÓ: Oficina de Sistemas

APROBÓ: Director DIMPE

Puede ingresar solicitudes de varias especies, siempre que la operación sea diferente: Por ejemplo, solicitar en un mismo mes eliminar la procedencia de vacunos y el destino de bufalinos.


En el recuadro que aparece en blanco, debe diligenciar el *Motivo* del por qué solicita la corrección de la información.


Finalmente pulse *Guardar*.

Posteriormente, un funcionario DANE estudiará las solicitudes y luego se comunicará con usted, para aclarar las inquietudes que se presenten y la información deberá ser diligenciada nuevamente por la planta de sacrificio o el establecimiento que rinde la información.

6.1. ELIMINAR UNA SOLICITUD

Una vez pulse *Guardar*, podrá observar la solicitud hecha, en la tabla bajo el nombre *HISTÓRICO*.

HISTORICO							
FECHA SOLICITUD	SOLICITUD	ESPECIE	MES DE AFECTACION	AÑO	MOTIVO	ESTADO	CANCELAR
2015-04-15	Eliminar Sacrificio	Vacunos	Enero	2015	PRUEBA	Peticion	

En caso de que se presente error en la solicitud, se puede cancelar pulsando el ícono  que indica *CANCELAR*.

Recuerde que en cualquier momento un funcionario DANE, podrá comunicarse con usted en caso de requerirlo.

PROCESO: Producción Estadística - PES

SUBPROCESO: Encuesta de Sacrificio de Ganado

ELABORÓ: Logística ESAG

REVISÓ: Oficina de Sistemas

APROBÓ: Director DIMPE

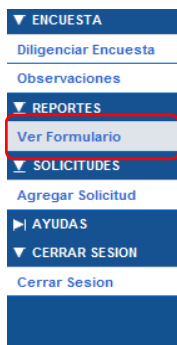
7. REPORTE

7.1. VER FORMULARIO

A través de la opción *Ver Formulario*, la planta de sacrificio o el establecimiento que entrega mensualmente información al DANE, puede acceder al histórico de los datos que ha reportado, por año, mes y especie. Adicionalmente, puede generar un archivo en Excel con los datos.

Para acceder a esta opción, diríjase en el menú a *Reportes, Ver Formulario*.

Seleccione el rango de meses, el año y la especie, pulse *Mostrar*.



VER FORMULARIO

Para ver la información histórica, por favor seleccione el mes o meses de interés, al año y el tipo de especie. Al final de la pantalla, puede acceder a esta información en Excel seleccionando la opción ARCHIVO GENERADO.

Desde el mes: ENERO

Hasta el mes: ENERO

Año: 2013

Especie: **

El aplicativo desplegará una hoja resumen en donde se puede observar toda la información registrada por la planta de cada una de las variables solicitadas, la cual se puede imprimir y archivar. Al comienzo del reporte encontrará la opción *Generar archivo office 2003* o *Generar archivo office 2010*, seleccione según su sistema operativo, con lo cual puede tener la información en Excel.

PROCESO: Producción Estadística - PES

SUBPROCESO: Encuesta de Sacrificio de Ganado

ELABORÓ: Logística ESAG

REVISÓ: Oficina de Sistemas

APROBÓ: Director DIMPE

Ha terminado de responder todas las especies que comprende la ENCUESTA DE SACRIFICIO DE GANADO, si quiere generar un archivo en Excel con la información que diligenció, hágalo de acuerdo con el office que posea 2003 ó 2010.

Para terminar pulse el boton Salir, ubicado al final de la Planilla

[Generar Archivo office 2003](#)

[Generar Archivo office 2010](#)

MES 2 AÑO 2015

SACRIFICIO DE ESPECIES VACUNOS


	Totales	A. Para Consumo Interno		B. Para Exportación	
		Total C. I.	Machos	Hembras	Machos
Total Cabezas Sacrificadas	19	13	3	2	8
Total Peso en Pie (Kg.)	3,830	1,430	550	360	520
Total Peso Carne en Canal (Kg.)	1,920	720	280	200	240

DESTINO DE LA CARNE CANAL (Kg)

	Porcentaje
Plazas y famas cercanas	100 %

8. AYUDAS

En el menú principal haciendo clic sobre la opción *Ayudas*, usted encontrará el manual que le guiará para el correcto diligenciamiento de la información.



ENCUESTA DE SACRIFICIO DE GANADO
ESAG



USUARIO: MATADERO EL SALADO => BOGOTA
FECHA A INGRESAR: MES: 1; AÑO: 2015
AYUDAS

MANUALES:


[Para ver el manual del Manual de Ingreso y Autodiligenciamiento Formulario Electronico haga clic aqui](#)

DANE: Carrera 59 Nro 26-70 Interior 1 CAN, Conmutador (571)5978300 - Fax (571)5978399
Bogotá D.C., Colombia - Sur América

- ▼ INICIO
- Mi perfil
- ▼ ENCUESTA
 - Diligenciar Encuesta
 - Observaciones
- ▼ REPORTE
 - Ver Formulario
- SOLICITUDES
- ▼ AYUDAS
 - Ayudas**
- ▼ CERRAR SESION
 - Cerrar Sesión