

Departamento Administrativo Nacional de Estadística



DIRECCIÓN DE METODOLOGÍA Y PRODUCCIÓN ESTADÍSTICA

SISTEMAS DE INFORMACION TECNICA

**MANUAL DEL USUARIO
MODULO CONTROL DE COBERTURA
ENLISTAMIENTO Y ENCUESTA**

MICRO.NET

Octubre 2011


	MANUAL DE USUARIO MODULO CONTROL DE COBERTURA ENLISTAMIENTO Y ENCUESTA MICRO.NET		CÓDIGO: SI-MICRO-MUS-03 VERSIÓN : 01 PÁGINA: 1 FECHA: 10-10-11
ELABORÓ: Ingeniero Desarrollador	REVISÓ: Coordinador SIT	APROBÓ : Jefe Oficina de Sistemas	

TABLA DE CONTENIDO

1.	OBJETIVO GENERAL	2
2.	INGRESO A LA APLICACIÓN	2
3.	ADMINISTRACIÓN MENÚ Y FUNCIONES	3
3.1	ENLISTAMIENTO	3
3.1.1	Reporte Territorial	4
3.1.2	Reporte Municipio	5
3.1.3	Reporte Supervisor	6
3.2	ENCUESTA	7
3.3	CERRAR SESIÓN	7



MANUAL DEL USUARIO MODULO CONTROL DE COBERTURA ENLISTAMIENTO Y ENCUESTA MICRO.NET

CÓDIGO: SI-MICRO-MUS-03
VERSIÓN : 01
PÁGINA: 2
FECHA: 10-10-11

1. OBJETIVO GENERAL

Presentar el Manual del Usuario para acceder al Modulo de Control de Cobertura de enlistamiento y encuesta, denominado MICRO.NET.

JUSTIFICACION

Este aplicativo ha sido diseñado para realizar control a la información transmitida a través del DMC a la base de datos, desde los operativos de campo correspondientes a la Encuesta de Microestablecimientos, teniendo en cuenta que el acceso a la cobertura de enlistamiento por unidad económica y de encuesta por resultado de entrevista, son de gran importancia para la investigación y quienes la realizan, dado que permite hacer seguimiento en línea, a la información recolectada.

2. INGRESO A LA APLICACIÓN

Ingrese la Dirección <http://190.25.231.249/micro> en su navegador.

Al ingresar correctamente la dirección aparecerá la siguiente pantalla, en donde debe ingresar usuario y contraseña asignados para acceder al sistema.

**SISTEMA DE CONTROL DE COBERTURA DE ENLISTAMIENTO Y ENCUESTA
MICROESTABLECIMIENTOS**

Este módulo permite consultar la información de la base de datos.
Para ingresar sus datos, por favor regístrese digitando su Usuario y Contraseña asignados.

Ingresar

Solo Usuarios autorizados

Usuario

Contraseña

Iniciar Sesión

Departamento Administrativo Nacional de Estadísticas - DANE
Republica de Colombia Bogotá PBX: (57 1) 597 8300

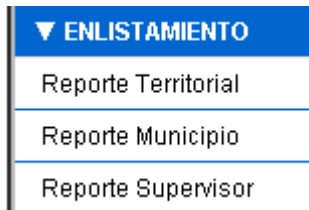
3. ADMINISTRACIÓN MENÚ Y FUNCIONES

Una vez ha ingresado al aplicativo, desplácese al menú ubicado en la parte lateral izquierda



Haciendo clic sobre cada opción se desplegará un submenú, con las opciones para cada reporte.

3.1 ENLISTAMIENTO



Tenga en cuenta que los campos utilizados en los reportes generados son los siguientes:

COMERCIO_M, SERVICIO_M, INDUSTRIA_M: Despliega la cantidad de comercios, servicios e industria respectivamente, señalados en la muestra esperada, para el municipio o la USM específica.

TOT_MUESTRA: Despliega la sumatoria total de comercios, servicios e industria señalados en el total de la muestra esperada, para el municipio o la USM específica.

COMERCIO_B, SERVICIO_B, INDUSTRIA_B: Despliega la cantidad de comercios, servicios e industrias respectivamente, reportados en la base de datos, para el municipio o la USM específica.

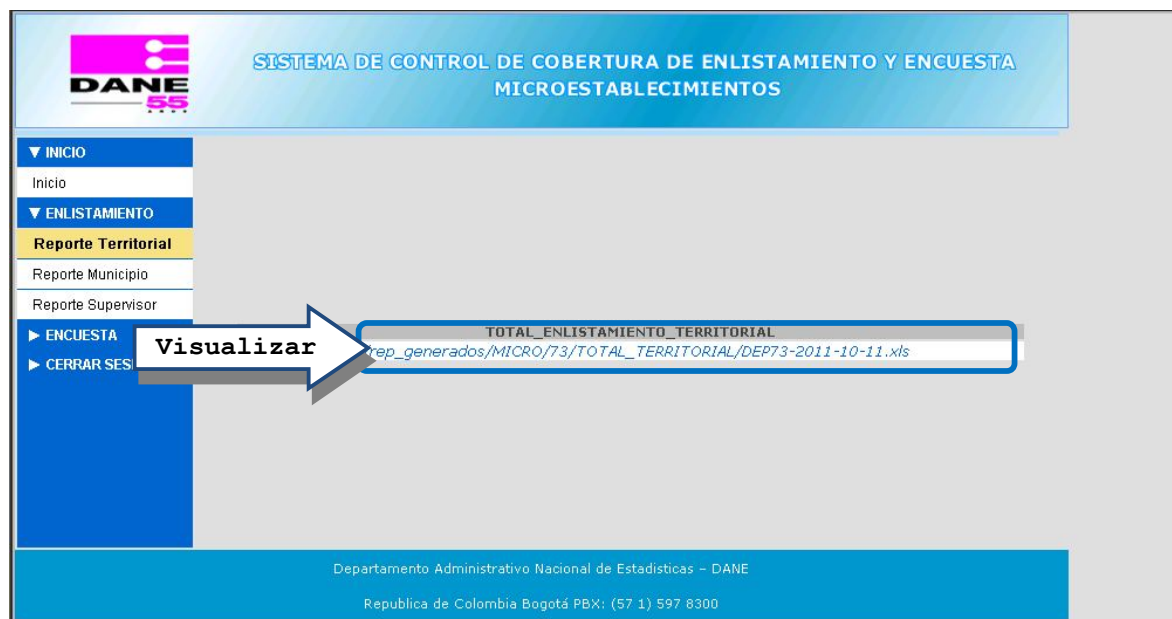
TOT_BASE : Despliega la sumatoria total de comercios, servicios e industria reportados en la base de datos para el municipio o la USM específica.

MZ_SIN_EST : Reporta la cantidad de manzanas sin establecimientos, generadas por la base de datos para el municipio o la USM específica.

3.1.1 Reporte Territorial



Permite visualizar para cada uno de los municipios que maneja en conjunto la territorial, la información sobre industrias, comercios y servicios de la muestra esperada y los reportados por la base de datos.



- Se debe dar clic en el link que señala la ruta en la que se genero el reporte para visualizarlo en Excel, en otra ventana del explorador, o para guardarlo en el equipo.



MANUAL DEL USUARIO MODULO CONTROL DE COBERTURA ENLISTAMIENTO Y ENCUESTA MICRO.NET

CÓDIGO: SI-MICRO-MUS-03
VERSIÓN : 01
PÁGINA: 5
FECHA: 10-10-11

	A	B	C	D	E	F	G	H	I	J	K	L
1	TOTAL ENLISTAMIENTO TERRITORIAL											
2	DEPARTAMENTO	MUNICIPIO	COD. MUNICIPIO	COMERCIO M	SERVICIO M	INDUSTRIA M	TOT. MUESTRA	COMERCIO B	SERVICIOS B	INDUSTRIA B	TOT. BASE	MZ. SIN EST
3	TOLIMA	IBAGUE	73001	5499	4123	574	10196	5313	3961	544	9818	50
4	CUNDINAMARCA	GIRARDOT	25307	1250	467	35	1752	0	0	0	0	0
5	TOLIMA	CHAPARRAL	73168	371	145	12	528	0	0	0	0	0
6	TOLIMA	VENADILLO	73861	53	19	0	72	0	0	0	0	0

3.1.2 Reporte Municipio

▼ ENLISTAMIENTO

Reporte Territorial

Reporte Municipio

Reporte Supervisor

En esta opción se le solicitara seleccionar el departamento y municipio al cual le quiere generar el reporte.

**SISTEMA DE CONTROL DE COBERTURA DE ENLISTAMIENTO Y ENCUESTA
MICROESTABLECIMIENTOS**

▼ INICIO
Inicio

▼ ENLISTAMIENTO
Reporte Territorial
Reporte Municipio
Reporte Supervisor

► ENCUESTA
► CERRAR SESION


SELECCIONE TODOS LOS PARAMETROS PARA VISUALIZAR LA CONSULTA

DEPARTAMENTO TOLIMA ▼

MUNICIPIO IBAGUE ▼

Ver

Departamento Administrativo Nacional de Estadísticas - DANE
Republica de Colombia Bogotá PBX: (57 1) 597 8300

Al dar clic sobre el icono  se generará y podrá descargar un archivo de Excel con la información detallada del total de unidades económicas para cada USM, tanto de la muestra como de la base de datos.



MANUAL DEL USUARIO MODULO CONTROL DE COBERTURA ENLISTAMIENTO Y ENCUESTA MICRO.NET

CÓDIGO: SI-MICRO-MUS-03
VERSIÓN : 01
PÁGINA: 6
FECHA: 10-10-11

	A	B	C	D	E	F	G	H	I	J
1	TOTAL MUNICIPIO									
2	USM	COMERCIO M	SERVICIO M	INDUSTRIA M	TOT MUESTRA	COMERCIO B	SERVICIOS B	INDUSTRIA B	TOT BASE	MZ SIN EST
3	73001002302071	81	47	1	129	82	46	2	130	0
4	73001004202011	2	1	2	5	1	0	3	4	0
5	73001004202041	2	1	2	5	3	0	1	4	0
6	73001004202051	3	1	2	6	2	1	2	5	0
7	73001002601071	493	129	20	642	487	134	16	637	0
8	73001005202081	23	27	9	59	0	0	0	0	0
9	73001003503131	18	7	10	35	19	7	8	34	0
10	73001003503061	3	2	0	5	3	0	0	3	0
11	73001003503071	1	1	1	3	1	1	0	2	0
12	73001003503111	2	0	1	3	2	0	1	3	0
13	73001004202101	0	1	0	1	1	0	0	1	0
14	73001004202161	8	6	4	18	7	5	5	17	0
15	73001001801091	16	7	4	27	17	5	3	25	0
16	73001002301011	7	148	0	155	7	132	1	140	0
17	73001002302061	30	99	0	129	26	88	0	114	0

Recuerde que en este reporte si la USM registra un valor diferente de cero en el campo manzana sin establecimientos (MZ_SIN_EST), los demás campos de la consulta en la base de datos (industrias, comercios y servicios) deben tener valor cero, en caso contrario se estará presentando una inconsistencia, que se debe pasar a corregir en el CAWI, según instrucciones dadas anteriormente al Asistente Técnico de la encuesta, para este tipo de situaciones.

3.1.3 Reporte Supervisor



Al igual que en el reporte por municipio, se deben seleccionar el departamento y municipio a consultar, para poder visualizar el reporte que nos presenta la cobertura por unidad económica, en la muestra asignada a cada supervisor del municipio.

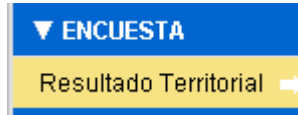
	A	B	C	D	E	F	G	H	I	J
1	TOTAL SUPERVISORES									
2	SUPERVISOR	COMERCIO M	SERVICIO M	INDUSTRIAS M	TOT MUESTRA	COMERCIO B	SERVICIOS B	INDUSTRIA B	TOT BASE	MZ SIN EST
3	73001000240101	3010	2088	412	5510	2925	1943	367	5235	46
4	73001000240102	2489	2035	162	4686	2388	2018	177	4583	4



MANUAL DEL USUARIO MODULO CONTROL DE COBERTURA ENLISTAMIENTO Y ENCUESTA MICRO.NET

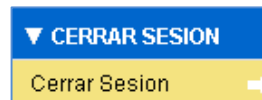
CÓDIGO: SI-MICRO-MUS-03
VERSIÓN : 01
PÁGINA: 7
FECHA: 10-10-11

3.2 ENCUESTA



Este reporte nos permite visualizar el resultado de encuesta para cada municipio que trabaja la sede o subsede.

3.3 CERRAR SESIÓN



Seleccione esta opción para terminar la consulta y salir.