

# **Departamento Administrativo Nacional de Estadística**



## **Producción Estadística PES**

**Dirección de Metodología y Producción  
Estadística - DIMPE**

**Manual de Novedades y Reportes  
Encuesta Sobre Ambiente y Desempeño  
Institucional - EDI**

**Septiembre 2015**

PROCESO: Producción Estadística - PES

SUBPROCESO: Encuesta Sobre Ambiente y Desempeño  
Institucional Nacional - EDI


ELABORÓ: Profesional de Sistemas

REVISÓ: Coordinador SIT

APROBÓ: Director Técnico DIMPE


## CONTENIDO

<b>1. OBJETIVO GENERAL .....</b>	<b>3</b>
<b>2. INGRESO AL APLICATIVO .....</b>	<b>4</b>
<b>3. GENERAR REPORTE COBERTURA.....</b>	<b>7</b>
<b>4. HISTORICO DE REPORTES POR COBERTURA .....</b>	<b>8</b>
<b>5. ESTADO DE MI OPERATIVO .....</b>	<b>9</b>
<b>6. REPORTE ENCUESTAS COMPLETAS POR FECHA DE DILIGENCIAMIENTO.....</b>	<b>13</b>
<b>7. GRAFICAS.....</b>	<b>15</b>
7.1. HISTÓRICO CARGA DIARIA.....	15
7.2. ESTADO DE MI OPERATIVO .....	16
7.3 COBERTURA DE CUBRIMIENTO .....	18
7.4 COBERTURA REAL O EFECTIVA .....	18
<b>8. NOVEDADES.....</b>	<b>19</b>
8.1 CREAR NOVEDADES.....	20
8.2. MODIFICAR NOVEDADES .....	22
8.3. ELIMINAR NOVEDADES.....	23
8.4. LISTAR .....	23
<b>9. CERRAR SESION.....</b>	<b>24</b>

	<p align="center"><b>Manual de Novedades y Reportes</b>  <b>Encuesta sobre Ambiente y Desempeño</b>  <b>Institucional - EDI</b></p>		<p>CÓDIGO: PES-EDI-MOT-01          VERSIÓN: 4          PÁGINA: 3          FECHA: 01/09/2015</p>
PROCESO: Producción Estadística - PES		SUBPROCESO: Encuesta Sobre Ambiente y Desempeño Institucional Nacional - EDI	
ELABORÓ: Profesional de Sistemas	REVISÓ: Coordinador SIT	APROBÓ: Director Técnico DIMPE	

## 1. OBJETIVO GENERAL

Presentar el manual de usuario del administrador operativo de Subsede en el cual se especifican los pasos a seguir para llevar el control y seguimiento del proceso de recolección de información vía Web de la Encuesta Sobre Ambiente y Desempeño Institucional Nacional EDI; por medio del cual podrá generar los reportes de cobertura diarios de su respectiva territorial, visualizar el histórico de los mismos, verificar el estado del operativo (encuestas completas, incompletas, sin diligenciar y novedades) y adicionar, modificar o eliminar las novedades existentes.

 <p><b>DANE</b> Para tomar decisiones</p>	<p align="center"><b>Manual de Novedades y Reportes</b>  <b>Encuesta sobre Ambiente y Desempeño</b>  <b>Institucional - EDI</b></p>	<p>CÓDIGO: PES-EDI-MOT-01          VERSIÓN: 4          PÁGINA: 4          FECHA: 01/09/2015</p>
PROCESO: Producción Estadística - PES	SUBPROCESO: Encuesta Sobre Ambiente y Desempeño Institucional Nacional - EDI	
ELABORÓ: Profesional de Sistemas	REVISÓ: Coordinador SIT	APROBÓ: Director Técnico DIMPE

## 2. INGRESO AL APLICATIVO.

- Ingrese a Internet.
- Abra la página del DANE [www.dane.gov.co](http://www.dane.gov.co)

Existen dos maneras para el ingreso al aplicativo:

✓ Opción 1.

En la parte superior de la página ingrese por el menú ESTADÍSTICAS POR TEMA y seleccione la opción Gobierno.



Seleccione el link de la encuesta EDI.

[Encuesta sobre ambiente y desempeño institucional nacional \(EDI\)](#)

En la nueva página haga clic en FORMULARIO ELECTRÓNICO (DILIGENCIAMIENTO DE LA ENCUESTA).

[FORMULARIO ELECTRÓNICO \(DILIGENCIAMIENTO DE LA ENCUESTA\)](#)

 <p><b>DANE</b> Para tomar decisiones</p>	<p align="center"><b>Manual de Novedades y Reportes</b>  <b>Encuesta sobre Ambiente y Desempeño</b>  <b>Institucional - EDI</b></p>		<p>CÓDIGO: PES-EDI-MOT-01          VERSIÓN: 4          PÁGINA: 5          FECHA: 01/09/2015</p>
PROCESO: Producción Estadística - PES		SUBPROCESO: Encuesta Sobre Ambiente y Desempeño Institucional Nacional - EDI	
ELABORÓ: Profesional de Sistemas	REVISÓ: Coordinador SIT	APROBÓ: Director Técnico DIMPE	

✓ Opción 2.

Ingresa por la parte izquierda de la página, opción BUSCAR INVESTIGACION.

**BUSCAR INVESTIGACIÓN**

---

--- Seleccione ---

Ubique el link de la Encuesta Ambiente y Desempeño Institucional Nacional –EDI-.

Encuesta Ambiente y Desempeño Institucional Nacional -EDI-

Encuesta Ambiente y Desempeño Institucional Departamental-EDID-

Estadísticas de Competitividad Industrial

Licencias de Construcción

Estadísticas Vitales

Estudios especiales agropecuarios

Exportaciones

Financiación de Vivienda

GEIH Informalidad

--- Seleccione ---

En la nueva página haga clic en FORMULARIO ELECTRÓNICO (DILIGENCIAMIENTO DE LA ENCUESTA).

◦ **FORMULARIO ELECTRÓNICO (DILIGENCIAMIENTO DE LA ENCUESTA)**

Al final de la ruta que le aparece en la barra de direcciones, agregue la palabra: **admin** y luego enter.

[formularios.dane.gov.co/edin2015/](http://formularios.dane.gov.co/edin2015/)






Encuesta sobre Ambiente y Desempeño Institucional Nacional (EDI)

---

**PRESENTACIÓN**

El Departamento Administrativo Nacional de Estadística (DANE) realiza anualmente la **Encuesta sobre Ambiente y Desempeño Institucional Nacional (EDI)**, cuyo objetivo es conocer la percepción que tienen los servidores públicos sobre el ambiente y el desempeño institucional de las entidades a las que prestan sus servicios.

 <b>DANE</b> Para tomar decisiones	<b>Manual de Novedades y Reportes</b> <b>Encuesta sobre Ambiente y Desempeño</b> <b>Institucional - EDI</b>		CÓDIGO: PES-EDI-MOT-01 VERSIÓN: 4 PÁGINA: 6 FECHA: 01/09/2015
PROCESO: Producción Estadística - PES		SUBPROCESO: Encuesta Sobre Ambiente y Desempeño Institucional Nacional - EDI	
ELABORÓ: Profesional de Sistemas	REVISÓ: Coordinador SIT	APROBÓ: Director Técnico DIMPE	

 [formularios.dane.gov.co/edin2015/admin/](http://formularios.dane.gov.co/edin2015/admin/)

- La aplicación le mostrara la siguiente pantalla, digite la clave que le fue asignada como administrador para esta encuesta y haga clic en Entrar.



Solo Usuarios autorizados

Contraseña


DIMPE- Dirección de Metodología y Producción Estadística

**Entrar**

- A continuación le mostrara la pantalla principal del administrador operativo Subsede, la cual consta de 6 módulos: Generar reporte cobertura, Histórico de reportes de cobertura, Estado de mi operativo, Reporte encuestas completas por fecha de diligenciamiento, Graficando mi Operativo y Novedades.



MÓDULO SOLO PARA USUARIOS AUTORIZADOS	
Bienvenido=>Sede => Bogota TERRITORIAL BOGOTA	
	30-06-2015
<a href="#">GENERAR REPORTE COBERTURA</a>	
<a href="#">HISTORICO DE REPORTES DE COBERTURA</a>	
<a href="#">ESTADO DE MI OPERATIVO</a>	
<a href="#">REPORTE ENCUESTAS COMPLETAS POR FECHA DE DILIGENCIAMIENTO</a>	
<a href="#">GRAFICANDO MI OPERATIVO</a>	
<a href="#">NOVEDADES</a>	
DIMPE- Dirección de Metodología y Producción Estadística	
<a href="#">Cerrar Sesión</a>	

 <b>DANE</b> Para tomar decisiones	<b>Manual de Novedades y Reportes</b> <b>Encuesta sobre Ambiente y Desempeño</b> <b>Institucional - EDI</b>		CÓDIGO: PES-EDI-MOT-01 VERSIÓN: 4 PÁGINA: 7 FECHA: 01/09/2015
	PROCESO: Producción Estadística - PES		SUBPROCESO: Encuesta Sobre Ambiente y Desempeño Institucional Nacional - EDI
ELABORÓ: Profesional de Sistemas	REVISÓ: Coordinador SIT	APROBÓ: Director Técnico DIMPE	

### 3. GENERAR REPORTE COBERTURA

Esta opción permite generar el reporte de cobertura de su departamento, especificando el número de encuestas completas, incompletas y sin diligenciar, por entidad y total de funcionarios asignados.

Para ingresar a él haga clic en **GENERAR REPORTE COBERTURA**; si usted tiene a cargo un solo Departamento el aplicativo le mostrara su departamento y allí únicamente debe pulsar sobre el botón **Generar Reporte**



#### REPORTES DE COBERTURA POR DEPARTAMENTO

11- BOGOTÁ

**Generar Reporte**

**DIMPE -Dirección de Metodología y Producción Estadística**

Si usted tiene a cargo la revisión de más de un departamento, debe seleccionar el departamento del cual desea visualizar el reporte, esperar unos minutos para que el aplicativo lo cargue y luego hacer clic en **Generar Reporte**



#### REPORTES DE COBERTURA POR DEPARTAMENTO

DIMPE -Dirección de Metodología y Producción Estadística

11- BOGOTÁ

Seleccione el departamento  
 11- BOGOTÁ  
 15- BOYACÁ  
 18- CAQUETA  
 41- HUILA  
 50- META  
 25- CUNDINAMARCA  
 85- CASANARE  
 94- GUAINIA  
 91- AMAZONAS  
 97- VAUPES  
 95- GUAVIARE  
 99- VICHADA

Y el aplicativo le generara el reporte solicitado.

PROCESO: Producción Estadística - PES

SUBPROCESO: Encuesta Sobre Ambiente y Desempeño Institucional Nacional - EDI

ELABORÓ: Profesional de Sistemas

REVISÓ: Coordinador SIT

APROBÓ: Director Técnico DIMPE



### REPORTE DIARIO DE COBERTURA POR ENTIDAD

FECHA: 2015/06/30

NOV= Novedad

ENTIDAD	MUESTRA		NOV.	MUESTRA EFECTIVA	ENCUESTAS						% TOTAL
					COMPLETAS		INCOMPLETAS		SIN DILIGENCIAR		
1) UNIVERSIDAD DE LA AMAZONÍA - UAMAZONIA	TOTAL	134	0	134	0	0.00	0	0.00	134	100.00	100
	NIVEL 1	15	0	15	0	0.00	0	0.00	15	100.00	100
	NIVEL 2	53	0	53	0	0.00	0	0.00	53	100.00	100
	NIVEL 3	66	0	66	0	0.00	0	0.00	66	100.00	100

### REPORTE CONSOLIDADO EDI NACIONAL

CONSOLIDADO DE LA ENCUESTA	MUESTRA		NOV.	MUESTRA EFECTIVA	ENCUESTAS						% TOTAL
					COMPLETAS		INCOMPLETAS		SIN DILIGENCIAR		
NUMERO ENTIDADES = 1	TC	No.			TOT	%	TOT	%	TOT	%	
TOTAL MUESTRAS	TOTAL	134	0	134	0	0.00	0	0.00	134	100.00	100
	NIVEL 1	15	0	15	0	0.00	0	0.00	15	100.00	100
	NIVEL 2	53	0	53	0	0.00	0	0.00	53	100.00	100
	NIVEL 3	66	0	66	0	0.00	0	0.00	66	100.00	100

[Volver](#)

Para regresar a la pantalla principal de reporte de cobertura por departamento, haga clic sobre

[Volver](#)

## 4. HISTORICO DE REPORTES POR COBERTURA

Esta opción permite visualizar el histórico de los reportes de cobertura generados por departamento. Para ingresar a él pulse sobre

[HISTORICO DE REPORTES DE COBERTURA](#)

Seleccione el departamento del cual desea visualizar el histórico de reportes.



PROCESO: Producción Estadística - PES

SUBPROCESO: Encuesta Sobre Ambiente y Desempeño Institucional Nacional - EDI



ELABORÓ: Profesional de Sistemas

REVISÓ: Coordinador SIT


APROBÓ: Director Técnico DIMPE



### REPORTE DE COBERTURA DIARIA - HISTORICO

11- BOGOTA		
Fecha	Reporte	Abrir
2015-06-22	archivos/Rep_Cob_Nov/22-06-2015(Secc_BOGOTA).xls	
2015-06-30	archivos/Rep_Cob_Nov/30-06-2015(Secc_BOGOTA).xls	

Fuente: Base de Datos Oracle  
DIMPE - Dirección de Metodología y Producción Estadística

A continuación desplegará una nueva ventana con el histórico de los reportes del departamento seleccionado que usted haya generado. Si desea acceder a algún reporte, haga clic sobre el icono de la parte derecha  y el sistema le mostrara el reporte exportado a Excel.

REPORTES DIARIOS DE COBERTURA POR ENTIDAD											
FECHA: 2015/06/22											
NOV= Novedad											
ENTIDAD	MUESTRA		NOV.	MUESTRA EFECTIVA	ENCUESTAS						% TOTAL
	TOTAL	No.			COMPLETAS	TOT	%	INCOMPLETAS	TOT	%	
1) DEPARTAMENTO ADMINISTRATIVO NACIONAL DE	TOTAL	15	0	15	3	20	1	6.67	11	73.33	100
	NIVEL 1	6	0	6	1	16.67	0	0	5	83.33	100
	NIVEL 2	6	0	6	1	16.67	1	16.67	4	66.67	100
	NIVEL 3	3	0	3	1	33.33	0	0	2	66.67	100


REPORTES CONSOLIDADOS EDI NACIONAL											
FECHA: 2015/06/22											
NOV= Novedad											
CONSOLIDADO DE LA ENCUESTA	MUESTRA		NOV.	MUESTRA EFECTIVA	ENCUESTAS						% TOTAL
	TOTAL	No.			COMPLETAS	TOT	%	INCOMPLETAS	TOT	%	
NUMERO ENTIDADES = 1	TOTAL	15	0	15	3	20	1	6.67	11	73.33	100
-	NIVEL 1	6	0	6	1	16.67	0	0	5	83.33	100
-	NIVEL 2	6	0	6	1	16.67	1	16.67	4	66.67	100
-	NIVEL 3	3	0	3	1	33.33	0	0	2	66.67	100

## 5. ESTADO DE MI OPERATIVO

Esta opción permite verificar el estado del operativo por departamento y entidad, filtrando por el número de encuestas completas, incompletas, por diligenciar, novedades y todas las anteriores.

Para ingresar a él pulse sobre

**ESTADO DE MI OPERATIVO**

 <b>DANE</b> Para tomar decisiones	<b>Manual de Novedades y Reportes</b> <b>Encuesta sobre Ambiente y Desempeño</b> <b>Institucional - EDI</b>		CÓDIGO: PES-EDI-MOT-01 VERSIÓN: 4 PÁGINA: 10 FECHA: 01/09/2015
PROCESO: Producción Estadística - PES		SUBPROCESO: Encuesta Sobre Ambiente y Desempeño Institucional Nacional - EDI	
ELABORÓ: Profesional de Sistemas	REVISÓ: Coordinador SIT	APROBÓ: Director Técnico DIMPE	



### ESTADO DE MI OPERATIVO

76- VALLE  
Selecciona el Departamento

UNIVERSIDAD DEL PACÍFICO - UNIPACIFICO  
Selecciona las encuestas que deseas ver

Todas

Mostrar

### GENERAR EXCEL



Seleccione el departamento (en caso de que tenga más de uno a cargo), la entidad que desea visualizar y las encuestas que desea ver: Todas, Completas, Incompletas, Sin diligenciar y con Novedades.



### ESTADO DE MI OPERATIVO

76- VALLE  
Selecciona el Departamento

UNIVERSIDAD DEL PACÍFICO - UNIPACIFICO  
Selecciona las encuestas que deseas ver

Todas  
 Todas  
 Completas  
 Incompletas  
 Sin Diligenciar  
 Novedades


GENERAR EXCEL



Mostrar

Al seleccionar estas dos opciones, pulse en el botón **Mostrar**.

En caso de haber seleccionado la opción Todas le mostrara, un consecutivo por página, el código del funcionario, el nombre, el nivel al que pertenece, el estado del mismo, el código de la novedad si la tiene y los capítulos faltantes por diligenciar.

 <b>DANE</b> Para tomar decisiones	<b>Manual de Novedades y Reportes</b> <b>Encuesta sobre Ambiente y Desempeño</b> <b>Institucional - EDI</b>		CÓDIGO: PES-EDI-MOT-01 VERSIÓN: 4 PÁGINA: 11 FECHA: 01/09/2015
	PROCESO: Producción Estadística - PES		SUBPROCESO: Encuesta Sobre Ambiente y Desempeño Institucional Nacional - EDI
ELABORÓ: Profesional de Sistemas		REVISÓ: Coordinador SIT	APROBÓ: Director Técnico DIMPE

LISTADO TOTAL DE ENCUESTAS						
No.	CODIGO	NOMBRE	NIVEL	ESTADO	NOV	CAPITULOS FALTANTES
CORPORACIÓN AUTÓNOMA REGIONAL RIONEGRO NARE -CORNARE						
1.	1074450	ADELAIDA MUÑOZ BETANCUR	2	<input type="checkbox"/> Sin_Diligenciar		B   C   D   E   F   G   H   I   J   K
2.	1074466	ADRIANA MARIA MORALES PEREZ	3	<input type="checkbox"/> Sin_Diligenciar		B   C   D   E   F   G   H   I   J   K

Si selecciono la opción Completas le mostrara, un consecutivo por página, el código del funcionario, el nombre, el nivel al que pertenece, el estado del mismo y la fecha de diligenciamiento de la encuesta.

LISTADO DE ENCUESTAS COMPLETAS					
No.	CODIGO	NOMBRE	NIVEL	ESTADO	FECHA DE DILIGENCIAMIENTO
CORPORACIÓN AUTÓNOMA REGIONAL DE NARIÑO -CORPONARIÑO					
1.	1074941	PATRICIA OVIEDO IBARRA	3	<input checked="" type="checkbox"/> Completo	2011-08-26

Si selecciono la opción Incompletas le mostrara, un consecutivo por página, el código del funcionario, el nombre, el nivel al que pertenece, el estado del mismo y los capítulos faltantes por diligenciar.

LISTADO DE ENCUESTAS INCOMPLETAS					
No.	CODIGO	NOMBRE	NIVEL	ESTADO	CAPITULOS FALTANTES
CORPORACIÓN AUTÓNOMA REGIONAL DE NARIÑO -CORPONARIÑO					
1.	1074939	AIDA MERCEDES DELGADO MARTINEZ	2	<input type="checkbox"/> Incompleto	C   D   E   F   G   H   I   J   K
2.	1074937	GLADYS MARIELA GUERRERO FAJARDO	1	<input type="checkbox"/> Incompleto	D   E   F   G   H   I   J   K
3.	1074936	TERESITA SOCORRO GUERRERO PEREZ	3	<input type="checkbox"/> Incompleto	E   F   G   H   I   J   K

Si selecciono la opción Sin Diligenciar le mostrara, un consecutivo por página, el código del funcionario, el nombre, el nivel al que pertenece y el estado del mismo.

LISTADO DE ENCUESTAS SIN DILIGENCIAR				
No.	CODIGO	NOMBRE	NIVEL	ESTADO
CORPORACIÓN AUTÓNOMA REGIONAL DE NARIÑO -CORPONARIÑO				
1.	1074933	ANNY CONSTANZA ROMERO HINESTROZA	2	<input type="checkbox"/> Sin_Diligenciar
2.	1074954	ARLEX PATRICIO LOPEZ	2	<input type="checkbox"/> Sin_Diligenciar

Si selecciono la opción Novedades le mostrara, un consecutivo por página, el código del funcionario, el nombre, el nivel al que pertenece, el estado del mismo y el código de la novedad existente.

PROCESO: Producción Estadística - PES

SUBPROCESO: Encuesta Sobre Ambiente y Desempeño Institucional Nacional - EDI

ELABORÓ: Profesional de Sistemas

REVISÓ: Coordinador SIT

APROBÓ: Director Técnico DIMPE

### LISTADO DE ENCUESTAS CON NOVEDADES

No.	CODIGO	NOMBRE	NIVEL	ESTADO	NOV
<b>CORPORACIÓN AUTÓNOMA REGIONAL DE NARIÑO -CORPONARIÑO</b>					
1.	1074904	ALONSO RENGIFO RENGIFO	3	Novedad	7

Dependiendo del número de funcionarios existentes en la entidad, la aplicación le mostrara en la parte inferior el total de páginas existentes y el número de registros por página.

Para acceder a las siguientes páginas haga clic en el botón continuo a Página y seleccione la página que desee visualizar.

Página  2 Mostrando 50 reg. por pág de 112

Si desea exportar a Excel cualquier pantalla de las visualizadas en cada una de las opciones del estado de mi operativo lo puede hacer haciendo clic en el icono de Generar Excel.

### GENERAR EXCEL




El aplicativo lo llevara a una nueva ventana, en la cual usted deberá hacer clic en el icono generar Excel



### EXPORTAR ARCHIVO EXCEL



<b>LISTADO TOTAL DE ENCUESTAS</b>						
No.	CÓDIGO	NOMBRE	NIVEL	ESTADO	NOV	CAPÍTULOS FALTANTES
<b>UNIVERSIDAD TECNOLÓGICA DEL CHOCÓ</b>						
1.	1100644	ALBERTO ANTONIO ROBLEDO HINEZTROZA ROBLEDO HINEZTROZA	2	Sin_Diligenciar		B   C   D   E   F   G   H   I   J
2.	1100685	ALBERTO MORENO CHAVERRA MORENO CHAVERRA	2	Sin_Diligenciar		B   C   D   E   F   G   H   I   J
3.	1100687	ALDEMAR VALENCIA MURILLO VALENCIA MURILLO	2	Sin_Diligenciar		B   C   D   E   F   G   H   I   J

 <b>DANE</b> Para tomar decisiones	<b>Manual de Novedades y Reportes</b> <b>Encuesta sobre Ambiente y Desempeño</b> <b>Institucional - EDI</b>		CÓDIGO: PES-EDI-MOT-01 VERSIÓN: 4 PÁGINA: 13 FECHA: 01/09/2015
PROCESO: Producción Estadística - PES		SUBPROCESO: Encuesta Sobre Ambiente y Desempeño Institucional Nacional - EDI	
ELABORÓ: Profesional de Sistemas	REVISÓ: Coordinador SIT	APROBÓ: Director Técnico DIMPE	

## 6. REPORTE ENCUESTAS COMPLETAS POR FECHA DE DILIGENCIAMIENTO.

Este reporte le permite generar el listado de encuestas completas por fecha de diligenciamiento.

Para ingresar a él pulse sobre

**REPORTE ENCUESTAS COMPLETAS POR FECHA DE DILIGENCIAMIENTO**

Del menú principal, a continuación se desplegará la siguiente ventana:



### ENCUESTAS COMPLETAS POR FECHA DE DILIGENCIAMIENTO Y ENTIDAD

11- BOGOTA

Selecione el Departamento

\*\*

Selecione la entidad que desea ver

Selecione el departamento, la entidad y la fecha de diligenciamiento del reporte que desea generar.



### ENCUESTAS COMPLETAS POR FECHA DE DILIGENCIAMIENTO Y ENTIDAD

11- BOGOTA

Selecione el Departamento

DEPARTAMENTO ADMINISTRATIVO NACIONAL DE ESTADÍSTICA -DANE

Selecione la entidad que desea ver

Selecione la fecha de diligenciamiento

\*\*

07/17/2014

07/18/2014

07/21/2014

consultar

Mostrar

Haga clic en Mostrar y en la parte inferior le mostrara el reporte solicitado.

PROCESO: Producción Estadística - PES

SUBPROCESO: Encuesta Sobre Ambiente y Desempeño Institucional Nacional - EDI

ELABORÓ: Profesional de Sistemas

REVISÓ: Coordinador SIT

APROBÓ: Director Técnico DIMPE



### ENCUESTAS COMPLETAS POR FECHA DE DILIGENCIAMIENTO Y ENTIDAD

11- BOGOTA  
Seleccione el Departamento

DEPARTAMENTO ADMINISTRATIVO NACIONAL DE ESTADÍSTICA -DANE  
Seleccione la entidad que desea ver

06/22/2015  
Seleccione la fecha a consultar

Completas

Mostrar

### GENERAR EXCEL



LISTADO DE ENCUESTAS COMPLETAS					
No.	CÓDIGO	NOMBRE	NIVEL	ESTADO	FECHA DE DILIGENCIAMIENTO
DEPARTAMENTO ADMINISTRATIVO NACIONAL DE ESTADÍSTICA -DANE					
1.	987654	TEMATICA1	2	Completo	2015-06-22



Para exportarlo a Excel haga clic en el icono

y en la nuevamente ventana en el mismo icono.



### EXPORTAR ARCHIVO EXCEL



LISTADO DE ENCUESTAS COMPLETAS DEL DIA 06/22/2015					
No.	CÓDIGO	NOMBRE	NIVEL	ESTADO	FECHA DE DILIGENCIAMIENTO
DEPARTAMENTO ADMINISTRATIVO NACIONAL DE ESTADÍSTICA -DANE					
1.	987654	TEMATICA1	2	Completo	2015-06-22

## 7. GRAFICAS.

Para ingresar a las graficas de la encuesta presione la opción **GRAFICANDO MI OPERATIVO** del menú principal, a continuación se desplegara el siguiente submenú.



DANE - DIMPE  
2015

### 7.1. HISTÓRICO CARGA DIARIA

#### HISTÓRICO CARGA DIARIA



Haga clic en esta opción para visualizar el histórico de carga diaria por departamento.

Seleccione el departamento que desea visualizar (en caso de tener más de uno a cargo, de lo contrario el departamento vendrá por defecto).

52- NARINO

Seleccione un Departamento

86- PUTUMAYO

52- NARINO

PROCESO: Producción Estadística - PES

SUBPROCESO: Encuesta Sobre Ambiente y Desempeño Institucional Nacional - EDI

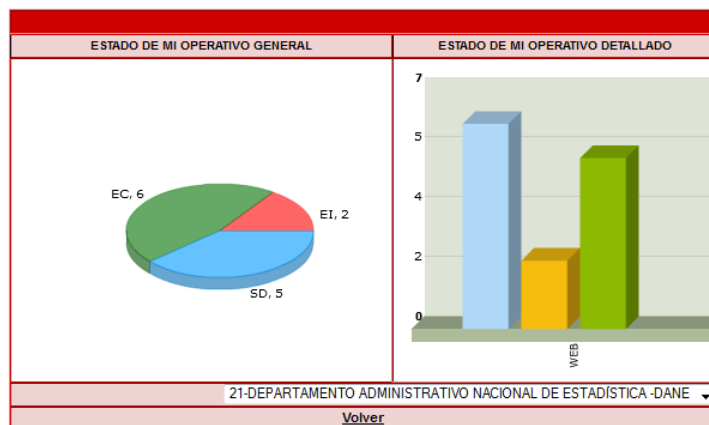
ELABORÓ: Profesional de Sistemas

REVISÓ: Coordinador SIT

APROBÓ: Director Técnico DIMPE



11- BOGOTÁ



DANE - DIMPE  
2015

Esta gráfica le permite visualizar el total de muestra asignada del departamento seleccionado, el total de encuestas completas más incompletas y las que hacen falta por realizar, además le indicará la fecha en que se obtuvo la mayor y menor carga.

Para regresar al Submenú de generación de gráficas haga clic en [Volver](#).

## 7.2. ESTADO DE MI OPERATIVO

### ESTADO DE MI OPERATIVO



Esta opción permite visualizar el avance del operativo de la encuesta EDI de su respectivo departamento o de los que tenga a su cargo.

Para ingresar a él pulse sobre la gráfica ESTADO DE MI OPERATIVO.

Seleccione el departamento que desea visualizar (en caso de tener más de uno a cargo, de lo contrario el departamento vendrá por defecto).

52- NARIÑO

Seleccione un Departamento

86- PUTUMAYO

52- NARIÑO

En esta nueva ventana mostrará una gráfica indicando el número de encuestas completas, incompletas y sin diligenciar del departamento seleccionado, en la parte inferior debe seleccionar la entidad de la cual desea verificar el estado del operativo.



PROCESO: Producción Estadística - PES

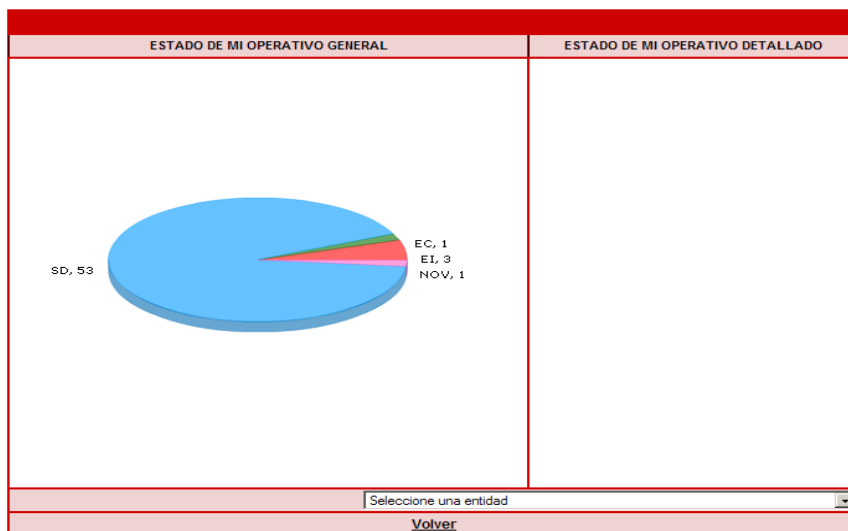
SUBPROCESO: Encuesta Sobre Ambiente y Desempeño Institucional Nacional - EDI

ELABORÓ: Profesional de Sistemas

REVISÓ: Coordinador SIT

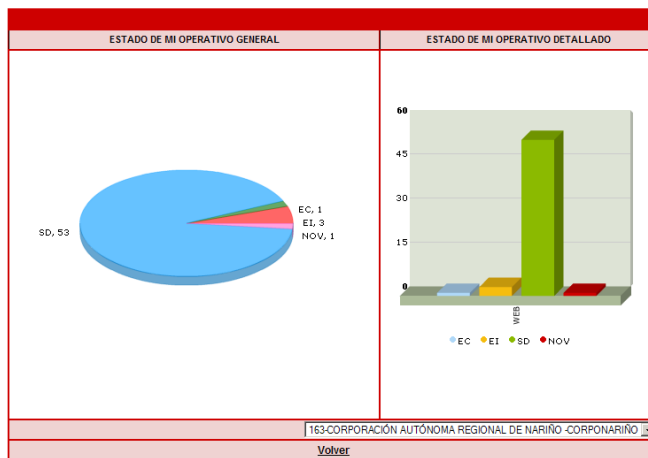
APROBÓ: Director Técnico DIMPE

52- NARIÑO



En la parte izquierda mostrara una nueva grafica indicando el estado de la entidad seleccionada, especificando el total de encuestas completas (EC), encuestas incompletas (EI), sin diligenciar (SD) y encuestas con Novedades (NOV).

52- NARIÑO



Para volver al menú principal graficando mi operativo pulse en el botón [Volver](#).

### 7.3 COBERTURA DE CUBRIMIENTO

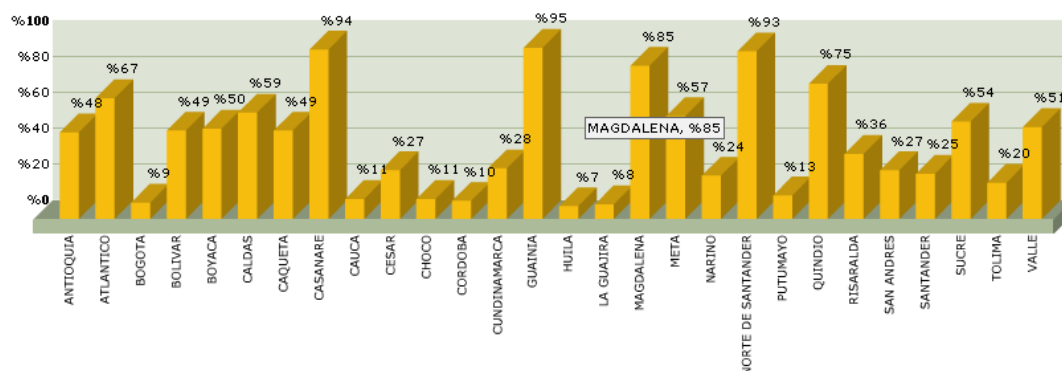
#### COBERTURA GENERAL POR DEPARTAMENTO



La cobertura de cubrimiento contempla la suma de encuestas completas, incompletas y las que presentan algún tipo de novedad, por lo cual no es para medir el avance real del operativo si no el alcance del mismo.

El gran número de novedades puede indicar un avance poco significativo en el periodo de operativo.

#### AVANCE GENERAL POR DEPARTAMENTO



Para volver al menú principal graficando mi operativo pulse en el botón [Volver](#).

### 7.4 COBERTURA REAL O EFECTIVA

#### COBERTURA REAL O EFECTIVA

Contempla la suma de encuestas completas e incompletas, y refleja el cubrimiento real del operativo en todas las sedes del territorio nacional.



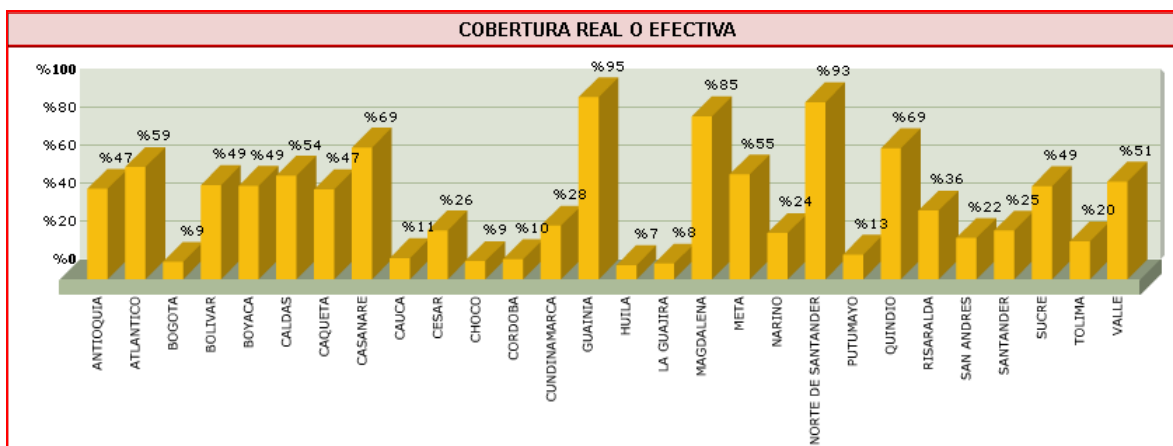
PROCESO: Producción Estadística - PES

SUBPROCESO: Encuesta Sobre Ambiente y Desempeño Institucional Nacional - EDI

ELABORÓ: Profesional de Sistemas

REVISÓ: Coordinador SIT

APROBÓ: Director Técnico DIMPE



Para volver al menú principal graficando mi operativo pulse en el botón [Volver](#).

## 8. NOVEDADES

Esta opción permite crear, modificar, eliminar o listar novedades.

Para ingresar a ella pulse sobre

**NOVEDADES**

La aplicación le mostrara una nueva ventana en la cual debe seleccionar el departamento y la entidad a la cual desea crear, modificar, eliminar o listar las novedades.



### MODULO DE NOVEDADES

76- VALLE

Seleccione la Entidad


173) CORPORACIÓN AUTÓNOMA REGIONAL DEL VALLE DEL CAUCA -CVC

[Siguiete](#)

DIMPE - Dirección de Producción y Metodología Estadística

[Siguiete](#)

Seleccionadas estas opciones haga clic en [Siguiete](#).  
En la siguiente ventana puede crear, modificar, eliminar o listar novedades.

 <b>DANE</b> Para tomar decisiones	<b>Manual de Novedades y Reportes</b> <b>Encuesta sobre Ambiente y Desempeño</b> <b>Institucional - EDI</b>		CÓDIGO: PES-EDI-MOT-01 VERSIÓN: 4 PÁGINA: 20 FECHA: 01/09/2015
	PROCESO: Producción Estadística - PES		SUBPROCESO: Encuesta Sobre Ambiente y Desempeño Institucional Nacional - EDI
ELABORÓ: Profesional de Sistemas	REVISÓ: Coordinador SIT	APROBÓ: Director Técnico DIMPE	



**MENÚ**

**Crear Novedades**

**Modificar Novedades**

**Eliminar Novedades**

**Listar**

**Entidad=> CORPORACIÓN AUTÓNOMA REGIONAL DEL VALLE DEL CAUCA -CVC**

[Cambiar entidad](#)

DIMPE - Dirección de Producción y Metodología Estadística

Si desea cambiar de entidad haga clic en [Cambiar entidad](#)

## 8.1 CREAR NOVEDADES

Haga clic en Crear Novedades

**MENÚ**

**Crear Novedades**

Seguido la aplicación le mostrara el listado de funcionarios pertenecientes a la entidad seleccionada, haga un clic en el cuadro rojo de la parte derecha de la pantalla sobre el funcionario al que le creara una novedad, al hacer este proceso se activara el botón izquierdo de Seleccione una Novedad.

PROCESO: Producción Estadística - PES

SUBPROCESO: Encuesta Sobre Ambiente y Desempeño Institucional Nacional - EDI

ELABORÓ: Profesional de Sistemas

REVISÓ: Coordinador SIT

APROBÓ: Director Técnico DIMPE



**Menú**

Entidad=> CORPORACIÓN AUTÓNOMA REGIONAL DE NARIÑO -CORPONARIÑO

LISTA DE USUARIOS SIN NOVEDADES			
CÓDIGO	NOMBRE	NIVEL	COD_NOV
<input checked="" type="checkbox"/> 1074933	ANNY CONSTANZA ROMERO HINESTROZA	2	Seleccione una Novedad
<input type="checkbox"/> 1074954	ARLEX PATRICIO LOPEZ	2	Seleccione una Novedad
<input type="checkbox"/> 1074906	ARMANDO RAFAEL ARROYO OSORIO	2	Seleccione una Novedad

Haga clic en el botón izquierdo y allí se desplegará el listado de Novedades, seleccione la novedad pertinente y luego haga clic en Guardar al final de la página.

- Seleccione una Novedad
- Trabajo fuera de la ciudad
- Comisión
- Retirado, Pensionado, Jubilado
- Incapacidad médica
- Fallecido
- Proceso de liquidación, fusión, escisión
- Vacaciones
- Secuestrado
- Reuniones en otra entidad
- Descanso compensatorio
- Licencia no remunerada
- Permiso remunerado
- Licencia de maternidad
- Comunicado entregado tarde
- Otra causa (especificar)



**Guardar**

Guardar novedad "Otra Causa":

Si el motivo de su novedad no se encuentra dentro del listado, puede agregar una específica seleccionando al final del listado la opción Otra Causa (especificar). Ingrese el motivo de la novedad y luego haga clic en aceptar y Guarda la novedad.


**COD\_NOV**

Otra causa (especificar)

**Ingrese el motivo:**

RECHAZO A LA ENCUESTA

**Aceptar**

 <b>DANE</b> Para tomar decisiones	<b>Manual de Novedades y Reportes</b> <b>Encuesta sobre Ambiente y Desempeño</b> <b>Institucional - EDI</b>		CÓDIGO: PES-EDI-MOT-01 VERSIÓN: 4 PÁGINA: 22 FECHA: 01/09/2015
	PROCESO: Producción Estadística - PES		SUBPROCESO: Encuesta Sobre Ambiente y Desempeño Institucional Nacional - EDI
ELABORÓ: Profesional de Sistemas	REVISÓ: Coordinador SIT	APROBÓ: Director Técnico DIMPE	

## 8.2. MODIFICAR NOVEDADES

Haga clic en Modificar Novedades.

Modificar Novedades

El aplicativo le mostrara el listado de funcionarios que tienen Novedades, pulse en el cuadro rojo del funcionario al cual va a modificar la novedad, se activara la ventana de novedades.

Menú


Entidad=> GOBERNACIÓN DE NARIÑO

LISTA DE USUARIOS CON NOVEDADES			
CÓDIGO	NOMBRE	NIVEL	NOVEDAD
<input type="checkbox"/> 909458	ADRIANA CECILIA FAJARDO GUEVARA	2	Comisión

Seleccione la nueva novedad y pulse en Modificar.

LISTA DE USUARIOS CON NOVEDADES			
CÓDIGO	NOMBRE	NIVEL	NOVEDAD
<input checked="" type="checkbox"/> 909458	ADRIANA CECILIA FAJARDO GUEVARA	2	Vacaciones

Modificar

 <b>DANE</b> Para tomar decisiones	<b>Manual de Novedades y Reportes</b> <b>Encuesta sobre Ambiente y Desempeño</b> <b>Institucional - EDI</b>		CÓDIGO: PES-EDI-MOT-01 VERSIÓN: 4 PÁGINA: 23 FECHA: 01/09/2015
PROCESO: Producción Estadística - PES		SUBPROCESO: Encuesta Sobre Ambiente y Desempeño Institucional Nacional - EDI	
ELABORÓ: Profesional de Sistemas	REVISÓ: Coordinador SIT	APROBÓ: Director Técnico DIMPE	

### 8.3. ELIMINAR NOVEDADES

Haga clic en Eliminar novedad

**Eliminar Novedades**

Seleccione el funcionario el cual tiene la novedad que desea eliminar y haga clic en el botón Eliminar.

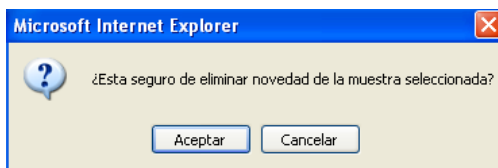


**Menú**

Entidad=> GOBERNACIÓN DE NARIÑO

LISTA DE USUARIOS CON NOVEDADES			
CÓDIGO	NOMBRE	NIVEL	NOVEDAD
<input checked="" type="checkbox"/> 909458	ADRIANA CECILIA FAJARDO GUEVARA	2	Vacaciones

La aplicación le solicitara su confirmación para eliminar la novedad seleccionada.



### 8.4. LISTAR

Haga clic en Listar. **Listar**

La aplicación le mostrara el listado de novedades que se han agregado hasta la fecha.

PROCESO: Producción Estadística - PES

SUBPROCESO: Encuesta Sobre Ambiente y Desempeño Institucional Nacional - EDI

ELABORÓ: Profesional de Sistemas

REVISÓ: Coordinador SIT

APROBÓ: Director Técnico DIMPE



**Menú**

Entidad=> GOBERNACIÓN DE NARIÑO

LISTA DE USUARIOS CON NOVEDADES			
CÓDIGO	NOMBRE	NIVEL	NOVEDAD
909458	ADRIANA CECILIA FAJARDO GUEVARA	2	7-Vacaciones

### 9. CERRAR SESION

Para salir de la pantalla principal del administrador operativo Subsede pulse sobre el botón Cerrar sesión que se encuentra en la parte inferior de la pantalla principal.



MÓDULO SOLO PARA USUARIOS AUTORIZADOS	
Bienvenido=>Sede => Bogota TERRITORIAL	
	12-07-2012
<u>GENERAR REPORTE COBERTURA</u>	
<u>HISTORICO DE REPORTES DE COBERTURA</u>	
<u>ESTADO DE MI OPERATIVO</u>	
<u>GRAFICANDO MI OPERATIVO</u>	
<u>NOVEDADES</u>	
DIMPE- Dirección de Metodología y Producción Estadística	
<u>Cerrar Sesión</u>	