

# Departamento Administrativo Nacional de Estadística




## Producción Estadística PES

Dirección de Metodología y Producción  
Estadística – DIMPE


**Manual de Diligenciamiento  
Sistema de Información de Precios y  
Abastecimiento del Sector Agropecuario  
Componente de Precios Mayoristas  
SIPSA\_P**

Mayo 2016

	<b>Manual de Diligenciamiento Sistema de información de Precios y Abastecimiento del Sector Agropecuario Componente de Precios Mayoristas SIPSA_P</b>	CÓDIGO: PES-SIPSA_P-MDI-01 VERSIÓN:2 PÁGINA: 1 FECHA: 02-05-2016
<b>PROCESO:</b> Producción Estadística - PES	<b>SUBPROCESO:</b> Sistema de información de precios y abastecimientos del sector agropecuario componente de precios mayoristas SIPSA_P	
<b>ELABORÓ:</b> Equipo Logística	<b>REVISÓ:</b> Coordinador Área Logística	<b>APROBÓ:</b> Director técnico DIMPE

## CONTENIDO

<b>1. INTRODUCCIÓN .....</b>	<b>2</b>
<b>2. TÉRMINOS Y DEFINICIONES .....</b>	<b>3</b>
<b>3. CONSIDERACIONES TEÓRICAS BÁSICAS .....</b>	<b>4</b>
3.1. MARCO CONCEPTUAL .....	4
3.2. COBERTURA.....	5
3.3. POBLACIÓN OBJETIVO .....	7
3.4 CANASTA DE PRODUCTOS .....	8
3.5 CLASIFICACIÓN .....	8
<b>4. CONSIDERACIONES SOBRE LA RECOLECCIÓN .....</b>	<b>15</b>
4.1. IMPORTANCIA DEL ENCUESTADOR .....	15
4.2. RESPONSABILIDAD DEL ENCUESTADOR .....	16
4.3. SISTEMA DE RECOLECCIÓN DE LA INFORMACIÓN .....	18
<b>5. SISTEMA DE GESTIÓN .....</b>	<b>22</b>
5.1. DISEÑO DE MÉTODOS Y MECANISMOS PARA EL CONTROL DE LA CALIDAD .....	22
<b>6. TIPO DE ESTABLECIMIENTO .....</b>	<b>23</b>
6.1. CENTRALES MAYORISTAS Y PLAZAS DE MERCADO .....	23
<b>7. SELECCIÓN DE FUENTES .....</b>	<b>24</b>
<b>8. PERIODICIDAD DE RECOLECCIÓN .....</b>	<b>25</b>
<b>9. DIVULGACIÓN Y DIFUSIÓN DE LA INFORMACIÓN .....</b>	<b>25</b>
9.1. ACTIVIDADES GENERALES .....	25
9.2. REALIZACIÓN Y DIVULGACIÓN DE PRODUCTOS .....	26
9.2.1 Boletín diario local y Nacional.....	26


	<b>Manual de Diligenciamiento Sistema de información de Precios y Abastecimiento del Sector Agropecuario Componente de Precios Mayoristas SIPSA_P</b>	CÓDIGO: PES-SIPSA_P-MDI-01 VERSIÓN:2 PÁGINA: 2 FECHA: 02-05-2016
<b>PROCESO:</b> Producción Estadística - PES	<b>SUBPROCESO:</b> Sistema de información de precios y abastecimientos del sector agropecuario componente de precios mayoristas SIPSA_P	
<b>ELABORÓ:</b> Equipo Logística	<b>REVISÓ:</b> Coordinador Área Logística	<b>APROBÓ:</b> Director técnico DIMPE

## 1. INTRODUCCIÓN

El documento tiene por objetivo describir los aspectos fundamentales a tener en cuenta en el proceso de recolección de información para el SIPSA.

Describe los factores que inciden en el componente de Precios Mayoristas.

Incluye las consideraciones metodológicas básicas y particularidades respecto de las fuentes y situaciones de campo regularmente evidenciadas en la investigación.

	<b>Manual de Diligenciamiento Sistema de información de Precios y Abastecimiento del Sector Agropecuario Componente de Precios Mayoristas SIPSA_P</b>	CÓDIGO: PES-SIPSA_P-MDI-01 VERSIÓN:2 PÁGINA: 3 FECHA: 02-05-2016
<b>PROCESO:</b> Producción Estadística - PES	<b>SUBPROCESO:</b> Sistema de información de precios y abastecimientos del sector agropecuario componente de precios mayoristas SIPSA_P	
<b>ELABORÓ:</b> Equipo Logística	<b>REVISÓ:</b> Coordinador Área Logística	<b>APROBÓ:</b> Director técnico DIMPE

## 2. TÉRMINOS Y DEFINICIONES

**Alimento o variedad.** Es cada elemento del conjunto de bienes que fue seleccionado dentro de la canasta de alimentos del SIPSA para hacerle el seguimiento de precios.

**Centro de Abasto.** Son amplias infraestructuras que comparten diferentes propietarios vinculadas a la actividad comercial, acopio y al abastecimiento en ciudades, sus instalaciones les permiten manejar grandes volúmenes de mercancías, cuentan con bodegas especializadas y administración centralizada.

**Formulario de Recolección.** Es el diseño del formato de recolección con el que se trabajan las planillas (hojas impresas). Esta planilla está diseñada para la toma de datos de las fuentes, las cuales pueden contener información simultánea de uno o varios alimentos de diferentes variedades o especificaciones.

**Frigoríficos.** Lugar que presta el servicio de sacrificio y despostación de diversas especies (res, cerdo entre otros). Dentro de los frigoríficos se encuentran almacenes que se dedican a la compra y venta de carnes.


**Fuentes.** Hace referencia a los centros de abastos y plazas de mercado que venden uno o varios alimentos.

**Molino de Arroz:** Establecimiento comercial que realiza la comercialización de arroz y subproductos de precio al por mayor.

**Plaza de Mercado.** Son centros que vinculan la actividad comercial y el abastecimiento de ciudades y municipios, de todo tipo de productos en su mayoría relacionados con la producción agropecuaria.

**Precios Mayoristas.** Componente del SIPSA encargado de producir información de los precios mayoristas de alimentos perecederos en los mercados regionales de comercio y centrales de abastos.

**Precio Mayorista.** Comercialización de venta al por mayor, donde generalmente hay un intermediario entre el vendedor y el consumidor final.

	<b>Manual de Diligenciamiento Sistema de información de Precios y Abastecimiento del Sector Agropecuario Componente de Precios Mayoristas SIPSA_P</b>	CÓDIGO: PES-SIPSA_P-MDI-01 VERSIÓN:2 PÁGINA: 4 FECHA: 02-05-2016
<b>PROCESO:</b> Producción Estadística - PES	<b>SUBPROCESO:</b> Sistema de información de precios y abastecimientos del sector agropecuario componente de precios mayoristas SIPSA_P	
<b>ELABORÓ:</b> Equipo Logística	<b>REVISÓ:</b> Coordinador Área Logística	<b>APROBÓ:</b> Director técnico DIMPE

### 3. CONSIDERACIONES TEÓRICAS BÁSICAS

#### 3.1. MARCO CONCEPTUAL

El Ministerio de Agricultura y Desarrollo Rural – MADR, ha liderado la consolidación del Sistema de Información de Precios y Abastecimiento del Sector Agropecuario - SIPSA desde el año de 1966 bajo la operación de entidades como el Instituto de Mercadeo Agropecuario - IDEMA y la Asociación Colombiana de Centrales de Abastos – ACOABASTOS en el periodo de 1990 a 1995.


Para solucionar la carencia de estadísticas continuas, confiables, oportunas, accesibles, con cobertura y desagregación, el Ministerio de Agricultura y Desarrollo Rural – MADR, junto con el Departamento Nacional de Planeación - DNP, el Instituto Interamericano de Cooperación para la Agricultura – IICA y el DANE, coordinaron el diseño y montaje del Sistema de Información Precios y Volúmenes Transados del Sector Agropecuario – SIPSA, en manos del Centro de Investigaciones para el Desarrollo – CID, de la Universidad Nacional de Colombia en 1994 y luego de la Prueba Piloto realizada en 1995 el Ministerio de Agricultura y Desarrollo Rural – MADR encarga su operación a la Corporación Colombia Internacional – CCI, para el periodo 1996-2011.

En febrero de 2012, el Ministerio de Agricultura y Desarrollo Rural – MADR entrega la operación del SIPSA al DANE a través del Contrato Interadministrativo No. 134, con la visión de retomar la dinámica de la información que brindaba normalmente el SIPSA y con la expectativa de mejorar la calidad de la información de la cual estaban a la espera el sector académico, los productores, comerciantes y decisores de política, en general.

En cumplimiento de este encargo, el DANE asume la operación del SIPSA e inicia un proceso de armonización de cada una de las tres operaciones estadísticas del SIPSA, respecto a las normas, principios y procedimientos nacionales e internacionales para fortalecerlas en apoyo de las diferentes áreas técnicas del DANE y de acuerdo con las políticas de la entidad.

El SIPSA es un sistema de información que analiza los factores determinantes en el comportamiento de los precios mayorista, el abastecimiento y los insumos, así como los agentes asociados a la producción agropecuaria.

El propósito del Sistema de Información de Precios y Abastecimiento del Sector Agropecuario, -SIPSA- es analizar el comportamiento de los precios y los mercados a través del tiempo, mediante la medición de la variación de los precios al por mayor de una canasta representativa de alimentos de consumo humano, de igual forma, mide su abastecimiento según el volumen, cantidad y flujo de alimentos ofertados, a través de la recolección, análisis y difusión de la información de manera periódica y permanente, asimismo, tiene como objetivo medir la variación de los precios minoristas de insumos y factores asociados a la producción en el sector agropecuario, identificando los factores y

	<b>Manual de Diligenciamiento Sistema de información de Precios y Abastecimiento del Sector Agropecuario Componente de Precios Mayoristas SIPSA_P</b>	CÓDIGO: PES-SIPSA_P-MDI-01 VERSIÓN:2 PÁGINA: 5 FECHA: 02-05-2016
<b>PROCESO:</b> Producción Estadística - PES	<b>SUBPROCESO:</b> Sistema de información de precios y abastecimientos del sector agropecuario componente de precios mayoristas SIPSA_P	
<b>ELABORÓ:</b> Equipo Logística	<b>REVISÓ:</b> Coordinador Área Logística	<b>APROBÓ:</b> Director técnico DIMPE

hechos económicos que determinan y afectan tanto el abastecimiento como la variación de los precios a lo largo de la cadena de comercialización.

Las tres operaciones estadísticas o componentes del SIPSA son:

1. Componente Precios Mayoristas.
2. Componente Abastecimiento de Alimentos
3. Componente Insumos y Factores Asociados a la Producción Agrícola y Pecuaria.

Para efectos de este manual se realiza una breve descripción del componente Precios Mayoristas.

El COMPONENTE DE PRECIOS MAYORISTAS es una operación estadística de vital importancia en la generación de información sobre el comportamiento de los precios, identifica los factores y hechos económicos que inciden en los mismos, a nivel de los diferentes eslabones de la cadena.

En consecuencia, y dada su importancia, la información del COMPONENTE DE PRECIOS MAYORISTAS es un insumo fundamental para la formulación, análisis, seguimiento y evaluación de la política sectorial.

Los precios que reporta el COMPONENTE DE PRECIOS MAYORISTAS corresponden a aquellos a los cuales se transa el mayor volumen de un producto, para lo cual se tiene en cuenta el sitio, día y hora del mercado.


En síntesis el COMPONENTE DE PRECIOS MAYORISTAS Produce información sobre los factores determinantes de los precios mayoristas de alimentos perecederos registrados en las centrales de abastos y los mercados regionales de comercio mayorista del país.

### 3.2. COBERTURA

El componente de Precios Mayoristas genera información frente al comportamiento de precios al por mayor de alimentos perecederos registrados en las centrales de abastos y en los mercados regionales de comercio mayorista del país, en suma son 57 mercados distribuidos en 19 departamentos. También, incluye información de precios de productos con gran participación en el consumo de alimentos a nivel nacional que no son tranzados en estos mercados.

En las siguientes tablas se puede observar la cobertura de cada grupo de alimentos o producto que hace parte del componente de Precios Mayoristas.

Composición municipal de las territoriales informantes del componente, Precios Mayoristas – COMPONENTE DE PRECIOS MAYORISTAS- por departamento.

 <p><b>DANE</b> Para tomar decisiones</p>	<p><b>Manual de Diligenciamiento Sistema de información de Precios y Abastecimiento del Sector Agropecuario Componente de Precios Mayoristas SIPSA_P</b></p>	<p>CÓDIGO: PES-SIPSA_P-MDI-01 VERSIÓN:2 PÁGINA: 6 FECHA: 02-05-2016</p>
<p><b>PROCESO:</b> Producción Estadística - PES</p>	<p><b>SUBPROCESO:</b> Sistema de información de precios y abastecimientos del sector agropecuario componente de precios mayoristas SIPSA_P</p>	
<p><b>ELABORÓ:</b> Equipo Logística</p>	<p><b>REVISÓ:</b> Coordinador Área Logística</p>	<p><b>APROBÓ:</b> Director técnico DIMPE</p>

**Tabla 1. Cobertura municipal de COMPONENTE DE PRECIOS MAYORISTAS de Alimentos Perecederos por Territorial**

No.	Noroccidente	Centro	Centro Oriente	Centro Occidente	Suroccidente	Norte
1	Medellín- Central de Abastos de Antioquia	Bogotá- Corabastos	Bucaramanga – Centroabastos	Pereira-Mercasa	Cali-CAVASA	Barranquilla-Barranquillita
2	Medellín- Coomerca	Bogotá- Paloquemao	Bucaramanga – Mercados del centro	Pereira-La 41	Cali-Santa Elena	Barranquilla-Granabastos
3	El Carmen de Viboral	Bogotá-Las Flores	San Gil	Manizales	Cali-Galería Alameda	Cartagena-Bazurto
4	El Santuario	Ubaté	Socorro	Armenia-Mercar	Buenaventura	Valledupar - Mercabastos
5	La Ceja	Tunja-Complejo de Servicios del Sur	Cúcuta - Cenabastos	Armenia-Retiro	Cartago	Valledupar - Mercado Nuevo
6	La Unión	Chiquinquirá	Cúcuta - La Nueva Sexta	Ibagué-Plaza la 21	Palmira	Sincelejo
7	Marinilla	Duitama	Pamplona		Tulúa	
8	Peñol	Sogamoso			Popayán	
9	Rionegro	Neiva			Pasto	
10	San Vicente	Villavicencio			Ipiques	
11	Santa Bárbara	Yopal				
12	Sonsón					
13	Montería-Mercado del Sur					
Total	13	11	7	6	10	6


Fuente: SIPSA - DANE

**Tabla 2. Cobertura municipal de COMPONENTE DE PRECIOS MAYORISTAS de Arroz y Subproductos de Molinería por Territorial**

Territorial	Departamento	Municipio	Territorial	Departamento	Municipio
Centro Occidente	Tolima	Alvarado	Centro	Meta	Acacias
		Espinal			Granada
		Ibagué			San Martín
		Lérida			Villavicencio
		Purificación		Huila	Campoalegre
		Saldaña			Neiva
		Venadillo			Rivera
Centro Oriente	Santander	Bucaramanga		Casanare	Aguazul
	Norte de Santander	Cúcuta			Villanueva
Noroccidente	Córdoba	Cereté			Yopal
		Montería	Norte	Atlantico	Barranquilla
		Planeta Rica		Bolívar	Magangué
		Sahagún		Cesar	Valledupar
		San Bernardo del Viento		Sucre	San Marcos

Fuente: SIPSA - DANE

Para la toma de precios de arroz y subproductos de molinería se recogerá información en los molinos que se encuentren activos en el momento de la visita.

	<b>Manual de Diligenciamiento Sistema de información de Precios y Abastecimiento del Sector Agropecuario Componente de Precios Mayoristas SIPSA_P</b>	CÓDIGO: PES-SIPSA_P-MDI-01 VERSIÓN:2 PÁGINA: 7 FECHA: 02-05-2016
<b>PROCESO:</b> Producción Estadística - PES	<b>SUBPROCESO:</b> Sistema de información de precios y abastecimientos del sector agropecuario componente de precios mayoristas SIPSA_P	
<b>ELABORÓ:</b> Equipo Logística	<b>REVISÓ:</b> Coordinador Área Logística	<b>APROBÓ:</b> Director técnico DIMPE

**Tabla 3. Cobertura municipal de COMPONENTE DE PRECIOS MAYORISTAS de carne en Frigoríficos por Territorial.**

Territorial	Ciudad	Frigorífico
Centro	Bogotá	Guadalupe Blé
Centro Occidente	Armenia	Frigocafé
	Ibagué	Carlina
Norte	Cartagena	Candelaria
Noroccidente	Montería	Frigosinú
Centro Oriente	Bucaramanga	Pimpollo Vijagual Mac Pollo Distraves Campollo

**Fuente: SIPSA - DANE**

**Tabla 4. Cobertura municipal de COMPONENTE DE PRECIOS MAYORISTAS para Alimentos Procesados y Granos por Territorial**


Territorial	Mercado
Centro	Plaza España
Suroccidente	Cali La Floresta
	Cali – Siloe

**Fuente: SIPSA - DANE**

### 3.3. POBLACIÓN OBJETIVO

La población objetivo de la presente metodología, se ha denominado fuente o informante y se define como aquella persona que suministra información veraz y oportuna que se utiliza para determinar las variaciones en el precio de la canasta de productos que son objeto de estudio en cada componente del SIPSA. En particular para el COMPONENTE DE PRECIOS MAYORISTAS son: los propietarios o los encargados del almacén o la bodega en los cuales se expenden alimentos al por mayor, ya sea, en aquellos establecimientos que se encuentren dentro de los mercados regionales o de abastos o en aquellos que se encuentran fuera de los mismos.



	<b>Manual de Diligenciamiento Sistema de información de Precios y Abastecimiento del Sector Agropecuario Componente de Precios Mayoristas SIPSA_P</b>	CÓDIGO: PES-SIPSA_P-MDI-01 VERSIÓN:2 PÁGINA: 8 FECHA: 02-05-2016
<b>PROCESO:</b> Producción Estadística - PES	<b>SUBPROCESO:</b> Sistema de información de precios y abastecimientos del sector agropecuario componente de precios mayoristas SIPSA_P	
<b>ELABORÓ:</b> Equipo Logística	<b>REVISÓ:</b> Coordinador Área Logística	<b>APROBÓ:</b> Director técnico DIMPE


### 3.4 CANASTA DE PRODUCTOS

La canasta de productos perecederos de los precios mayoristas, se obtendrá según los productos, variedad y presentación de los mercados y se actualizará según los criterios de primera calidad y presencia en el mercado, de acuerdo a las regiones y variedades.

### 3.5 CLASIFICACIÓN

La clasificación adoptada por el SIPSA comprende 385 productos divididos en 8 grupos con sus respectivos códigos, los cuales son diferentes a los generados en el IPC ya que el SIPSA cuenta con codificación propia.


- Verduras y hortalizas.
- Frutas.
- Tubérculos, raíces y plátanos.
- Granos y cereales.
- Lácteos y huevos.
- Carnes.
- Pescados.
- Procesados.

 <p><b>DANE</b> Para tomar decisiones</p>	<p><b>Manual de Diligenciamiento Sistema de información de Precios y Abastecimiento del Sector Agropecuario Componente de Precios Mayoristas SIPSA_P</b></p>	<p>CÓDIGO: PES-SIPSA_P-MDI-01 VERSIÓN:2 PÁGINA: 9 FECHA: 02-05-2016</p>
<p><b>PROCESO:</b> Producción Estadística - PES</p>	<p><b>SUBPROCESO:</b> Sistema de información de precios y abastecimientos del sector agropecuario componente de precios mayoristas SIPSA_P</p>	
<p><b>ELABORÓ:</b> Equipo Logística</p>	<p><b>REVISÓ:</b> Coordinador Área Logística</p>	<p><b>APROBÓ:</b> Director técnico DIMPE</p>

**Tabla 7. Canasta de alimentos, SIPSA-COMPONENTE DE PRECIOS MAYORISTAS, Verduras y Hortalizas.**

SubGrupo	Código Interno	Producto	SubGrupo	Código Interno	Producto
HORTALIZAS	10111001	Acelga	LEGUMINOSAS	10131001	Arveja verde en vaina
	10111002	Apio		10131002	Arveja verde en vaina antioqueña
	10111003	Brócoli		10131003	Arveja verde en vaina pastusa
	10111004	Cilantro		10131004	Fríjol verde bolo
	10111005	Coles		10131005	Fríjol verde cargamanto
	10111006	Coliflor		10131006	Fríjol verde en vaina
	10111007	Espinaca		10131007	Haba verde
	10111008	Lechuga Batavia		10131008	Habichuela
	10111009	Lechuga crespita morada		10131009	Habichuela larga
	10111010	Lechuga crespita verde	TOMATES	10141001	Tomate chonto
	10111011	Perejil		10141002	Tomate chonto regional
	10111012	Repollo blanco		10141003	Tomate chonto valluno
	10111013	Repollo blanco bogotano		10141004	Tomate larga vida
	10111014	Repollo blanco valluno		10141005	Tomate riñón
	10111015	Repollo morado		10141006	Tomate riñón valluno
	10111016	Repollo morado antioqueño		10141007	Tomate Riogrande
	10111017	Repollo verde		10141008	Tomate Riogrande bumangués
CEBOLLAS	10121001	Cebolla cabezona blanca		10141009	Tomate Riogrande ocañero
	10121002	Cebolla cabezona blanca bogotana	ZANAHORIAS	10151001	Zanahoria
	10121003	Cebolla cabezona blanca ecuatoriana		10151002	Zanahoria bogotana
	10121004	Cebolla cabezona blanca importada		10151003	Zanahoria larga vida
	10121005	Cebolla cabezona blanca pastusa	OTRAS HORTALIZAS Y VERDURAS	10160048	Pepino de rellenar
	10121006	Cebolla cabezona blanca peruana		10161001	Ahuyama
	10121007	Cebolla cabezona roja		10161002	Ají topito dulce
	10121008	Cebolla cabezona roja ecuatoriana		10161003	Ají_topito_dulce
	10121009	Cebolla cabezona roja ocañera		10161004	Ajo
	10121010	Cebolla cabezona roja peruana		10161005	Ajo importado
	10121011	Cebolla cabezona roja importada		10161006	Berenjena
	10121012	Cebolla junca		10161007	Calabacín
	10121013	Cebolla junca Aquitania		10161008	Calabaza
	10121014	Cebolla junca Berlín		10161009	Chócolo mazorca
	10121015	Cebolla junca pastusa		10161010	Cidra
	10121016	Cebolla junca Tenerife		10161011	Pepino cohombro
	10121017	Cebolla puerro		10161013	Pimentón
	10121018	Cebollín chino		10161014	Rábano rojo
				10161015	Remolacha
				10161016	Remolacha antioqueña
				10161017	Remolacha bogotana
				10161018	Ahuyamín (Sakata)
				10161019	Remolacha regional
				10161020	Pimentón verde


**Fuente: SIPSA - DANE**

 <p><b>DANE</b> Para tomar decisiones</p>	<p><b>Manual de Diligenciamiento Sistema de información de Precios y Abastecimiento del Sector Agropecuario Componente de Precios Mayoristas SIPSA_P</b></p>	<p>CÓDIGO: PES-SIPSA_P-MDI-01 VERSIÓN:2 PÁGINA: 10 FECHA: 02-05-2016</p>
<p><b>PROCESO:</b> Producción Estadística - PES</p>	<p><b>SUBPROCESO:</b> Sistema de información de precios y abastecimientos del sector agropecuario componente de precios mayoristas SIPSA_P</p>	
<p><b>ELABORÓ:</b> Equipo Logística</p>	<p><b>REVISÓ:</b> Coordinador Área Logística</p>	<p><b>APROBÓ:</b> Director técnico DIMPE</p>

**Tabla 8. Canasta de alimentos, SIPSA-COMPONENTE DE PRECIOS MAYORISTAS, Frutas.**

SubGru	Código Intern	Producto	SubGrupo	Código Interno	Producto
CÍTRICOS	20111001	Limón común		20121030	Mango común
	20111002	Limón común Ciénaga		20121031	Mango costeño
	20111003	Limón común ecuatoriano		20121032	Mango de azúcar
	20111004	Limón común valluno		20121033	Mango Kent
	20111005	Limón mandarino		20121034	Mango manzano
	20111006	Limón Tahití		20121035	Mango mariquiteño
	20111007	Mandarina Arrayana		20121036	Mango reina
	20111008	Mandarina común		20121037	Mango Tommy
	20111009	Mandarina Oneco		20121038	Manzana nacional
	20111010	Naranja común		20121039	Manzana roja importada
	20111011	Naranja Valencia		20121040	Manzana royal gala importada
	20111012	Tangelo		20121041	Manzana verde importada
	20111013	Naranja Sweet		20121042	Maracuyá antioqueño
OTRAS FRUTAS	20121001	Aguacate común	OTRAS FRUTAS	20121043	Maracuyá huilense
	20121002	Aguacate Hass		20121044	Maracuyá santandereano
	20121003	Aguacate papelillo		20121045	Maracuyá valluno
	20121004	Badea		20121046	Maracuyá
	20121005	Banano bocadillo		20121047	Melón Cantalup
	20121006	Banano criollo		20121048	Mora de Castilla
	20121007	Banano Urabá		20121049	Papaya hawaiana
	20121008	Borojó		20121050	Papaya Maradol
	20121009	Breva		20121051	Papaya melona
	20121010	Ciruela negra chilena		20121052	Papaya redonda
	20121011	Ciruela roja		20121053	Patilla
	20121012	Coco		20121054	Pera importada
	20121013	Curuba		20121055	Pera nacional
	20121014	Curuba redonda		20121056	Piña Cayena
	20121015	Durazno importado		20121057	Piña gold
	20121016	Durazno nacional		20121058	Piña manzana
	20121017	Feijoa		20121059	Piña perolera
	20121018	Fresa		20121060	Pitahaya
	20121019	Granadilla		20121061	Tomate de árbol
	20121020	Guanábana		20121062	Uchuva con cáscara
	20121021	Guayaba agria		20121063	Uva importada
	20121022	Guayaba Atlántico		20121064	Uva Isabela
	20121023	Guayaba común		20121065	Uva negra
	20121024	Guayaba manzana		20121066	Uva red globe nacional
	20121025	Guayaba pera		20121067	Uva roja
	20121026	Gulupa		20121068	Uva verde
	20121027	Higo		20121069	Zapote
	20121028	Kiwi		20121075	Patilla baby
	20121029	Lulo			

**Fuente: SIPSA - DANE**


 <p><b>DANE</b> Para tomar decisiones</p>	<p><b>Manual de Diligenciamiento Sistema de información de Precios y Abastecimiento del Sector Agropecuario Componente de Precios Mayoristas SIPSA_P</b></p>	<p>CÓDIGO: PES-SIPSA_P-MDI-01 VERSIÓN:2 PÁGINA: 11 FECHA: 02-05-2016</p>
<p><b>PROCESO:</b> Producción Estadística - PES</p>	<p><b>SUBPROCESO:</b> Sistema de información de precios y abastecimientos del sector agropecuario componente de precios mayoristas SIPSA_P</p>	
<p><b>ELABORÓ:</b> Equipo Logística</p>	<p><b>REVISÓ:</b> Coordinador Área Logística</p>	<p><b>APROBÓ:</b> Director técnico DIMPE</p>

**Tabla 5. Canasta de alimentos, SIPSA-COMPONENTE DE PRECIOS MAYORISTAS, Tubérculos, Raíces y Plátanos.**

SubGrupo	Código Interno	Producto
OTROS TUBERCULOS	30141002	Arracacha blanca
	30141003	Ñame criollo
	30141004	Ñame diamante
	30141005	Ñame espinoso
	30141001	Arracacha amarilla
	30141006	Ulluco
PLÁTANO	30121001	Plátano comino
	30121002	Plátano dominico hartón maduro
	30121003	Plátano dominico hartón verde
	30121005	Plátano dominico verde
	30121007	Plátano hartón maduro
	30121009	Plátano hartón verde ecuatoriano
	30121010	Plátano hartón verde llanero
	30121011	Plátano hartón verde venezolano
	30121006	Plátano guineo
	30121008	Plátano hartón verde
YUCA	30131001	Yuca chirosa
	30131002	Yuca criolla
	30131003	Yuca ICA
	30131004	Yuca llanera

SubGrupo	Código Interno	Producto
PAPA	30111002	Papa capira carmenia
	30111003	Papa criolla limpia
	30111004	Papa criolla para lavar
	30111005	Papa criolla sucia
	30111007	Papa ICA-Huila
	30111010	Papa parda para lavar
	30111012	Papa Puracé
	30111015	Papa roja peruana
	30111013	Papa R-12 negra
	30111014	Papa R-12 roja
	30111017	Papa sabanera
	30111018	Papa San Félix
	30111006	Papa superior
	30111020	Papa Tequendama
	30111021	Papa tocana
	30111022	Papa tocarreña
	30111001	Papa capira
	30111008	Papa Morasurco
	30111009	Papa nevada
	30111019	Papa suprema
	30111023	Papa única
	30111011	Papa parda pastusa
	30111024	Papa Betina
	30111016	Papa rubí

**Fuente: SIPSA - DANE**

 <p><b>DANE</b> Para tomar decisiones</p>	<p><b>Manual de Diligenciamiento Sistema de información de Precios y Abastecimiento del Sector Agropecuario Componente de Precios Mayoristas SIPSA_P</b></p>	<p>CÓDIGO: PES-SIPSA_P-MDI-01 VERSIÓN:2 PÁGINA: 12 FECHA: 02-05-2016</p>
<p><b>PROCESO:</b> Producción Estadística - PES</p>	<p><b>SUBPROCESO:</b> Sistema de información de precios y abastecimientos del sector agropecuario componente de precios mayoristas SIPSA_P</p>	
<p><b>ELABORÓ:</b> Equipo Logística</p>	<p><b>REVISÓ:</b> Coordinador Área Logística</p>	<p><b>APROBÓ:</b> Director técnico DIMPE</p>

**Tabla 60. Canasta de alimentos, SIPSA-COMPONENTE DE PRECIOS MAYORISTAS, Granos y Cereales.**

SubGrupo	Código Interno	Producto
CEREALES	40111015	Arroz blanco empacado
	40111018	Arroz blanco en bulto
	40111017	Arroz blanco importado
	40111012	Arroz cristal
	40111001	Arroz de primera
	40111002	Arroz de segunda
	40111003	Arroz excelso
	40111013	Arroz granza
	40111011	Arroz paddy seco
	40111010	Arroz paddy verde
	40111004	Arroz sopa cristal
	40111005	Arveja amarilla seca importada
	40111007	Arveja verde seca importada
	40111008	Cuchuco de cebada
	40111009	Cuchuco de maíz
	40111014	Harina de arroz
	40111016	Maíz amarillo cáscara importado
GRANOS	40121001	Fríjol bolón
	40121002	Fríjol cabeza negra importado
	40121003	Fríjol cabeza negra nacional
	40121004	Fríjol calima
	40121005	Fríjol cargamanto blanco
	40121006	Fríjol cargamanto rojo
	40121008	Fríjol nima calima
	40121009	Fríjol palomito importado
	40121010	Fríjol radical
	40121011	Fríjol Uribe rosado
	40121013	Garbanzo importado
	40121014	Garbanzo nacional
	40121015	Lenteja importada
	40121016	Lenteja nacional
	40121017	Maíz amarillo cáscara
	40121018	Maíz amarillo retrillado
	40121019	Maíz amarillo trillado
	40121020	Maíz blanco cáscara
	40121021	Maíz blanco retrillado
	40121022	Maíz blanco trillado
	40121024	Maíz pira
	40121012	Fríjol Zaragoza

Fuente: SIPSA - DANE

**Tabla 7. Canasta de alimentos, SIPSA-COMPONENTE DE PRECIOS MAYORISTAS, Lácteos y Huevos.**

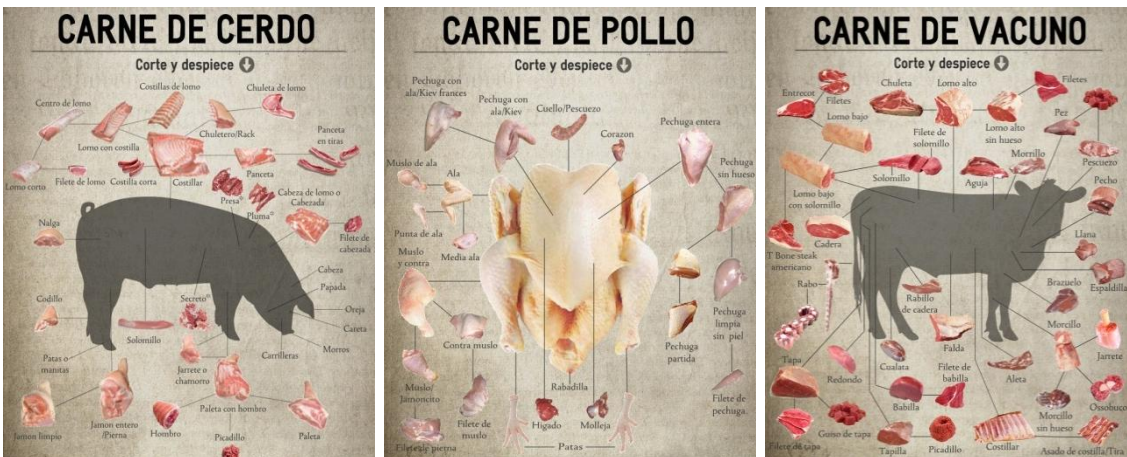
SubGrupo	Código Interno	Producto
HUEVOS	50121002	Huevo blanco A
	50121003	Huevo blanco AA
	50121001	Huevo blanco B
	50121004	Huevo blanco extra
	50121006	Huevo rojo A
	50121007	Huevo rojo AA
	50121005	Huevo rojo B
	50121008	Huevo rojo extra
LÁCTEOS	50111002	Leche en polvo
	50111003	Queso campesino
	50111011	Queso Caquetá
	50111005	Queso cuajada
	50111006	Queso doble crema
	50111004	Queso costeño


Fuente: SIPSA - DANE

**Tabla 82. Canasta de alimentos, SIPSA-COMPONENTE DE PRECIOS MAYORISTAS, Carnes.**

SubGrupo	Codigo Interno	Producto
CARNE DE CERDO	60121001	Carne de cerdo en canal
	60121002	Carne de cerdo, brazo con hueso
	60121003	Carne de cerdo, brazo sin hueso
	60121004	Carne de cerdo, cabeza de lomo
	60121005	Carne de cerdo, chuleta de lomo
	60121006	Carne de cerdo, costilla
	60121007	Carne de cerdo, espinazo
	60121008	Carne de cerdo, lomo con hueso
	60121009	Carne de cerdo, lomo sin hueso
	60121010	Carne de cerdo, pernil con hueso
	60121011	Carne de cerdo, pernil sin hueso
	60121012	Carne de cerdo, tocineta plancha
	60121013	Carne de cerdo, tocino barriga
	60121014	Carne de cerdo, tocino papada
POLLO	60131001	Alas de pollo con costillar
	60131002	Alas de pollo sin costillar
	60131003	Menudencias de pollo
	60131004	Muslos de pollo con rabadilla
	60131005	Muslos de pollo sin rabadilla
	60131006	Pechuga de pollo
	60131007	Pierna pernil con rabadilla
	60131008	Pierna pernil sin rabadilla
	60131009	Piernas de pollo
	60131010	Pollo entero congelado con vísceras
	60131011	Pollo entero congelado sin vísceras
	60131012	Pollo entero fresco con vísceras
	60131013	Pollo entero fresco sin vísceras
	60131014	Rabadillas de pollo

**Fuente: SIPSA - DANE**



 <p><b>DANE</b> Para tomar decisiones</p>	<p><b>Manual de Diligenciamiento Sistema de información de Precios y Abastecimiento del Sector Agropecuario Componente de Precios Mayoristas SIPSA_P</b></p>	<p>CÓDIGO: PES-SIPSA_P-MDI-01 VERSIÓN:2 PÁGINA: 14 FECHA: 02-05-2016</p>
<p><b>PROCESO:</b> Producción Estadística - PES</p>	<p><b>SUBPROCESO:</b> Sistema de información de precios y abastecimientos del sector agropecuario componente de precios mayoristas SIPSA_P</p>	
<p><b>ELABORÓ:</b> Equipo Logística</p>	<p><b>REVISÓ:</b> Coordinador Área Logística</p>	<p><b>APROBÓ:</b> Director técnico DIMPE</p>

**Tabla 93. Canasta de alimentos, SIPSA-COMPONENTE DE PRECIOS MAYORISTAS, Pescados.**

SubGrupo	Código Interno	Producto
FRESCOS Y CONGELADOS	70111001	Tilapia, filete congelado
	70111002	Almejas con concha
	70111003	Almejas sin concha
	70111004	Bagre rayado entero congelado
	70111005	Bagre rayado entero fresco
	70111006	Bagre rayado en postas congelado
	70111007	Bagre rayado en postas fresco
	70111008	Blanquillo entero fresco
	70111009	Bocachico criollo fresco
	70111010	Bocachico importado congelado
	70111011	Cachama de cultivo fresca
	70111012	Calamar anillos
	70111013	Calamar blanco entero
	70111014	Calamar morado entero
	70111015	Camarón tigre precocido seco
	70111016	Camarón titi precocido seco
	70111017	Capaz Magdalena fresco
	70111018	Cazuela de mariscos (paquete)
	70111019	Corvina, filete congelado nacional
	70111020	Langostino 16-20
SubGrupo	Código Interno	Producto
FRESCOS Y CONGELADOS	70111021	Langostino U12
	70111022	Merluza, filete importado
	70111023	Merluza, filete nacional
	70111024	Mojarra lora entera fresca
	70111025	Mojarra lora entera congelada
	70111026	Nicuro fresco
	70111027	Palmitos de mar
	70111028	Pargo rojo entero fresco
	70111029	Pargo rojo platero
	70111030	Pescado cabezas
	70111031	Róbalo, filete congelado
	70111032	Salmón, filete congelado
	70111033	Sierra entera congelada
	70111034	Tilapia, lomitos
	70111035	Tilapia roja entera congelada
	70111036	Tilapia roja entera fresca
	70111037	Toyo blanco, filete congelado
	70111038	Trucha en corte mariposa
	70111039	Trucha entera fresca
	70111040	Mariscos otros
	70111061	Pargo rojo entero congelado


Fuente: SIPSA - DANE

**Tabla 104. Canasta de alimentos, SIPSA-COMPONENTE DE PRECIOS MAYORISTAS, Procesados.**

SubGrupo	Código Interno	Producto
ACEITES Y GRASAS	80111001	Aceite girasol
	80111002	Aceite soya
	80111003	Aceite vegetal mezcla
	80111004	Manteca
	80111005	Margarina
AZÚCAR	80131001	Azúcar morena
	80131002	Azúcar refinada
	80131003	Azúcar sulfitada
OTROS PROCESADOS	80141001	Avena en hojuelas
	80141002	Avena molida
	80141003	Bocadillo veleño
	80141004	Café instantáneo
	80141005	Café molido
	80141006	Chocolate amargo
	80141007	Chocolate dulce
	80141008	Chocolate instantáneo
	80141009	Color (bolsita)
	80141010	Fécula de maíz
	80141011	Galletas dulces redondas con crema
	80141012	Galletas saladas 3 tacos
	80141013	Gelatina
SubGrupo	Código Interno	Producto
OTROS PROCESADOS	80141014	Harina de trigo
	80141015	Harina precocida de maíz
	80141016	Jugo de frutas
	80141017	Jugo instantáneo (sobre)
	80141018	Mayonesa doy pack
	80141019	Mostaza doy pack
	80141020	Papa frita
	80141021	Pastas alimenticias
	80141022	Sal yodada
	80141023	Salsa de tomate doy pack
	80141024	Sopa de pollo (caja)
	80141025	Vinagre
	80141030	Arveja enlatada
	80141038	Fríjol enlatado
	80141045	Maíz enlatado
PANELA	80141087	Lomitos de atún en lata
	80141088	Sardinas en lata
	80121001	Panela cuadrada blanca
	80121002	Panela cuadrada morena
	80121003	Panela redonda morena

Fuente: SIPSA - DANE



	<b>Manual de Diligenciamiento Sistema de información de Precios y Abastecimiento del Sector Agropecuario Componente de Precios Mayoristas SIPSA_P</b>	CÓDIGO: PES-SIPSA_P-MDI-01 VERSIÓN:2 PÁGINA: 15 FECHA: 02-05-2016
<b>PROCESO:</b> Producción Estadística - PES	<b>SUBPROCESO:</b> Sistema de información de precios y abastecimientos del sector agropecuario componente de precios mayoristas SIPSA_P	
<b>ELABORÓ:</b> Equipo Logística	<b>REVISÓ:</b> Coordinador Área Logística	<b>APROBÓ:</b> Director técnico DIMPE

## 4. CONSIDERACIONES SOBRE LA RECOLECCIÓN

La captura de los datos es la principal y más importante actividad en la producción de información, de tal forma, que de la efectividad en el diligenciamiento de las planillas diseñadas para la recolección de precios mayoristas, además de las observaciones que justifiquen el comportamiento de las variaciones de cada cotización, depende el éxito en el cumplimiento del objetivo principal de transformar, analizar y divulgar la información por parte del SIPSA.

### 4.1. IMPORTANCIA DEL ENCUESTADOR

Al igual que en todas las investigaciones de carácter estadístico elaboradas por la entidad, el Encuestador de datos es una persona fundamental en el proceso, pues constituye el enlace del DANE con la fuente informante. Por lo tanto, de la forma como se realice la entrevista y de la aplicación de los criterios metodológicos y operativos, dependerá la calidad de la información obtenida.


El Encuestador debe visitar personalmente las fuentes y obtener directamente de los informantes idóneos los precios de venta al por mayor de los bienes o servicios. Si no es posible entrevistarse con el informante, el Encuestador debe informar de esta situación al supervisor, quien deberá indicar otros medios o fuentes para conseguir la información, dejando siempre constancia escrita de esta situación con una observación en la planilla de recolección.

El Encuestador no puede delegar en otra persona la realización de la entrevista, ni mostrar la planilla a terceras personas. Se debe sensibilizar de manera previa y oportuna al informante sobre la importancia y necesidad en el suministro de los datos a fin de acordar con él, una hora específica para efectuar la visita, siempre y cuando, la hora convenida sea la más adecuada para conseguir la información requerida, evitando traumatismos en eventos en los cuales el informante se encuentre ocupado o indispuesto.

Para lograr la mejor calidad, el Encuestador debe tener en cuenta las siguientes normas:

- Es muy importante que vaya bien presentado, debidamente identificado con los distintivos de la entidad (chaleco, carné, etc.).
- Se debe saludar cordialmente al informante, ser amable y cortés a través de toda la entrevista, utilizando un lenguaje comprensible.
- No debe mostrar sorpresa o desagrado ante las respuestas, pero sí indagar por las razones de los cambios bruscos de precios.
- Nunca debe perder la calma.



	<b>Manual de Diligenciamiento Sistema de información de Precios y Abastecimiento del Sector Agropecuario Componente de Precios Mayoristas SIPSA_P</b>	CÓDIGO: PES-SIPSA_P-MDI-01 VERSIÓN:2 PÁGINA: 16 FECHA: 02-05-2016
<b>PROCESO:</b> Producción Estadística - PES	<b>SUBPROCESO:</b> Sistema de información de precios y abastecimientos del sector agropecuario componente de precios mayoristas SIPSA_P	
<b>ELABORÓ:</b> Equipo Logística	<b>REVISÓ:</b> Coordinador Área Logística	<b>APROBÓ:</b> Director técnico DIMPE

- No debe inducir en sus respuestas al informante.
- Dejar una buena impresión de su visita para que la fuente quede con la mejor disposición de seguir informando y atender los requerimientos del DANE.
- Ante maltratos y agresiones verbales por parte de la persona que suministra información, el Encuestador debe continuar su ruta de trabajo en otra fuente e informar la situación al supervisor para que se tomen las medidas pertinentes.


Sí algún informante se niega a rendir información o la suministra erróneamente, debe tratar de persuadirlo con las siguientes explicaciones:

- Que la información que suministra es importante para el país en general y para la ciudad o municipio en particular, ya que los precios mayoristas inciden en la cadena de comercialización y afectan al consumidor final.
- Que la información es confidencial por la Ley de Reserva Estadística, es decir, que en ningún caso se darán a conocer datos a nivel individual, y que únicamente se publicarán cifras globales con fines estadísticos. Además, que la información suministrada no puede ser usada con propósitos fiscales o jurídicos.
- Que el DANE realiza encuestas continuas en todo el país sobre Industria, Comercio, Servicios, Construcción, Empleo, etc., sin que hasta el momento se hayan presentado consecuencias desagradables para quienes suministran información, porque la Reserva estadística es cumplida estrictamente por la entidad y sus funcionarios.
- Que la información del Sipsa es muy importante para la toma de decisiones de todos los agentes económicos de una cadena de comercialización y de políticas agropecuarias.


## 4.2. RESPONSABILIDAD DEL ENCUESTADOR

### Son obligaciones del Encuestador:

- Recibir y conocer las instrucciones y criterios de recolección y aplicarlos con la mayor responsabilidad y cuidado en todo el proceso de toma de información de precios de Alimentos.
- Establecer contacto directo y mantener actualizados los datos de las fuentes, diligenciando de manera oportuna, en cuanto sea pertinente, la planilla establecida para tal fin.
- Recolectar la información en las planillas respectivas, teniendo en cuenta que los precios que se toman son de venta mayorista para productos de primera calidad, además de considerar el tipo y calidad de los empaques.

	<b>Manual de Diligenciamiento Sistema de información de Precios y Abastecimiento del Sector Agropecuario Componente de Precios Mayoristas SIPSA_P</b>	CÓDIGO: PES-SIPSA_P-MDI-01 VERSIÓN:2 PÁGINA: 17 FECHA: 02-05-2016
<b>PROCESO:</b> Producción Estadística - PES	<b>SUBPROCESO:</b> Sistema de información de precios y abastecimientos del sector agropecuario componente de precios mayoristas SIPSA_P	
<b>ELABORÓ:</b> Equipo Logística	<b>REVISÓ:</b> Coordinador Área Logística	<b>APROBÓ:</b> Director técnico DIMPE

- Elaborar plan de desplazamiento diario a las fuentes acorde con los lineamientos de DANE Central y al cronograma diario.
- Realizar la sensibilización de la fuente, explicándole la necesidad y la importancia de la información para la población en general y sus efectos en la cadena de comercialización y en los hábitos de consumo y mantener relaciones cordiales con ellas.
- Revisar cuidadosa y detalladamente la información recolectada para comprobar que está completa y guarda consistencia indagando con el responsable directo.
- Estar atento a cambios de características y evoluciones del mercado local para efectos de dar validez a las observaciones presentadas en las planillas debido al cambio de precios.
- Manejar adecuadamente el aplicativo de precios mayoristas, entregar oportunamente la información recolectada, debidamente diligenciada.
- Cumplir oportunamente con la programación diaria de recolección, sin detrimento en la calidad de la información.
- Comunicar al equipo de trabajo de la investigación, los problemas que se detecten en el proceso de recolección y digitación, para su respectivo análisis y retroalimentación, presentando alternativas y propuestas documentadas de solución.
- Utilizar y aplicar las recomendaciones técnicas establecidas en los Manuales para cuando se presenten novedades en la recolección.
- Mantener total reserva sobre la identificación de las fuentes, sus precios y artículos o productos y no divulgar la información que conozca por causa o con ocasión del contrato.
- Aplicar los lineamientos del sistema de gestión de calidad en el desarrollo de sus actividades.
- No debe inducir en sus respuestas con el informante, ni debe discutir con él, ni comentar cuestiones políticas, religiosas o aspectos íntimos personales o familiares.
- Portar los elementos que lo identifican como funcionario del DANE. (Chaleco, carnet, morral, gorra, entre otros).
- Entregar oportunamente los boletines generados a los diferentes usuarios de la información.

 <p><b>DANE</b> Para tomar decisiones</p>	<p><b>Manual de Diligenciamiento Sistema de información de Precios y Abastecimiento del Sector Agropecuario Componente de Precios Mayoristas SIPSA_P</b></p>	<p>CÓDIGO: PES-SIPSA_P-MDI-01 VERSIÓN:2 PÁGINA: 18 FECHA: 02-05-2016</p>
<p><b>PROCESO:</b> Producción Estadística - PES</p>	<p><b>SUBPROCESO:</b> Sistema de información de precios y abastecimientos del sector agropecuario componente de precios mayoristas SIPSA_P</p>	
<p><b>ELABORÓ:</b> Equipo Logística</p>	<p><b>REVISÓ:</b> Coordinador Área Logística</p>	<p><b>APROBÓ:</b> Director técnico DIMPE</p>

### 4.3. SISTEMA DE RECOLECCIÓN DE LA INFORMACIÓN

La recolección de información de los precios mayoristas, se basa en el diligenciamiento de planillas establecidas previamente, ya sea para un grupo de productos o bienes y servicios en particular.




Como norma general, se ha establecido de gran importancia, que los precios que se toman, son aplicados sólo para productos de primera calidad, teniendo en cuenta adicionalmente su empaque.

Actualmente las planillas de recolección de Precios Mayoristas son diligenciadas por los Encuestadores en papel y previa revisión y supervisión frente a la consistencia de los datos, se transcribe y envía a través de los formularios de captura de información que se encuentran a disposición en la página WEB de la entidad, para ser analizados por los profesionales en el DANE central.


Frente a la información que se debe tomar de los centros de abastos y mercados regionales, es importante reiterar, que dicha información siempre debe ser capturada en el mismo puesto o establecimiento, teniendo además, especial atención de registrar exactamente la hora de cada una de las rondas o visitas realizadas según el horario establecido, ya que el precio de los bienes perecederos, especialmente los que se ofertan en este tipo mercado, fluctúa considerablemente en períodos de tiempo muy cortos, es decir, en horas.

La recolección de información del componente de Precios Mayoristas de los productos perecederos, objeto de estudio, cuya transacción se registra en las centrales de abasto y en los mercados regionales, se toma mediante el diligenciamiento de la planilla, según el siguiente modelo.

**Figura 1. Modelo. Planilla de Recolección de COMPONENTE DE PRECIOS MAYORISTAS de Alimentos – Perecederos. (Verduras y hortalizas).**

<div style="display: flex; justify-content: space-around; align-items: center;">     </div> <p align="center"><b>SISTEMA DE INFORMACION DE PRECIOS Y ABASTECIMIENTO DEL SECTOR AGROPECUARIO (SIPSA)</b></p> <p align="center"><b>RECOLECCIÓN DE PRECIOS DE VERDURAS Y HORTALIZAS</b></p>								
<p><b>CONFIDENCIAL</b></p> <p>Los datos que el DANE solicita en este formulario son estrictamente confidenciales y en ningún caso tienen fines fiscales ni pueden utilizarse como prueba judicial.</p>								
Lugar de toma de la información: _____				Fecha: <input type="text"/> <input type="text"/> <input type="text"/> <input type="text"/> <input type="text"/> <input type="text"/>				
				<div style="display: flex; justify-content: space-around;"> <span>Día</span> <span>Mes</span> <span>Año</span> </div>				
Nombre del recolector: _____				Nombre del supervisor: _____				
Ronda 1	<input type="text"/>	Ronda 2	<input type="text"/>	Horario:	de	<input type="text"/> <input type="text"/> <input type="text"/> <input type="text"/>	a	<input type="text"/> <input type="text"/> <input type="text"/> <input type="text"/>
Productos	Presentación	Unidad	Toma 1	Toma 2	Toma 3	Toma 4	Observaciones	

Fuente: SIPSA - DANE


	<b>Manual de Diligenciamiento Sistema de información de Precios y Abastecimiento del Sector Agropecuario Componente de Precios Mayoristas SIPSA_P</b>	CÓDIGO: PES-SIPSA_P-MDI-01 VERSIÓN:2 PÁGINA: 19 FECHA: 02-05-2016
<b>PROCESO:</b> Producción Estadística - PES	<b>SUBPROCESO:</b> Sistema de información de precios y abastecimientos del sector agropecuario componente de precios mayoristas SIPSA_P	
<b>ELABORÓ:</b> Equipo Logística	<b>REVISÓ:</b> Coordinador Área Logística	<b>APROBÓ:</b> Director técnico DIMPE

El cuestionario contiene tres preguntas básicas: i) qué producto se comercializa en forma mayorista ii) en qué unidad se vendé; y iii) cuál es su precio. Para cada producto se debe preguntar a 4 informantes (en la medida de lo posible, y teniendo en cuenta la cantidad de comerciantes presentes en el mercado, se debe tomar la mayor cantidad de datos) por cada ronda, y se debe hacer dos rondas. También hay un espacio para consignar las observaciones a las que haya lugar.

En este sentido las variables consideradas en el proceso de recolección de información, son las siguientes:

- **Lugar toma de Información.** Debe registrarse el nombre de la plaza de mercado o central mayorista en la cual se está recolectando la información, igualmente registrar el municipio de departamento.
- **Fecha.** Se debe anotar la fecha en que se tomó la información, especificando claramente el día, el mes y el año.
- **Nombre del Encuestador.** Se debe incluir el nombre y el apellido de la persona encargada de recolectar la información.
- **Nombre del supervisor.** Se debe anotar el nombre y el apellido de la persona encargada de supervisar a Encuestador de información.
- **Ronda y Hora.** Cuando la toma de información de bienes perecederos se realiza en plazas de mercado, se debe tener en cuenta que en este tipo de fuentes, los precios fluctúan de manera considerable en periodos de tiempo muy cortos, es decir en horas, por lo que se hace importante indicar la ronda, la hora y minutos exactos en que se registra el dato.
- **Productos.** Se debe registrar el producto para el cual se van a tomar los precios mayoristas.
- **Unidades.** Corresponde a la unidad en la que se comercializa el producto (kilogramos).
- **Precio.** Precio reportado por los comerciantes del producto específico. En caso de cometerse un error al ingresar un valor, la forma de corregirlo es tachándolo con una línea horizontal (Ej: 46—000) y poniendo el valor correcto en la columna de observaciones.
- **Observaciones.** En esta casilla se concentran los comentarios, si los hay, referentes al producto y la unidad de la que se está tomando información, de igual forma se consigna el dato del precio mayorista en caso de que se haya presentado un error, además del pertinente comentario sobre la situación de mercado del producto (alza, baja o estable).


Así mismo, la recolección de información de productos cuya transacción se registra en sitios diferentes a las centrales de abasto y a los mercados regionales, se toma

	<b>Manual de Diligenciamiento Sistema de información de Precios y Abastecimiento del Sector Agropecuario Componente de Precios Mayoristas SIPSA_P</b>	CÓDIGO: PES-SIPSA_P-MDI-01 VERSIÓN:2 PÁGINA: 20 FECHA: 02-05-2016
<b>PROCESO:</b> Producción Estadística - PES	<b>SUBPROCESO:</b> Sistema de información de precios y abastecimientos del sector agropecuario componente de precios mayoristas SIPSA_P	
<b>ELABORÓ:</b> Equipo Logística	<b>REVISÓ:</b> Coordinador Área Logística	<b>APROBÓ:</b> Director técnico DIMPE

mediante el diligenciamiento de una planilla similar diseñada para cada uno de los productos.

Una vez capturada y verificada la consistencia de los datos en las planillas, de manera oportuna y a la mayor celeridad, el Encuestador debe procesar y enviar la información al DANE a través del aplicativo dispuesto en la página WEB.

**Figura 2. Imagen de pantalla para captura de información por la página WEB**



PRODUCTO	PRESENTACIÓN	UNIDAD	TOMA 1	TOMA 2	TOMA 3	TOMA 4	OBSERVACIONES
Arracacha amarilla	BULTO	40 KILOGRAMO	5000	5500	5000	5500	
Papa R-12 negra	BULTO	50 KILOGRAMO	2200	2200	2300	2200	La variedad de papas negras (R-12, Suprema, Unica, pastusa) bajaron
Papa R-12 roja	BULTO	50 KILOGRAMO	1800	2000	1800		
Papa criolla limpia	BULTO	45 KILOGRAMO	6000	6000	6000	6500	
Papa criolla sucia	BULTO	50 KILOGRAMO	5000	4500	5000		
Papa parda para lavar	BULTO	50 KILOGRAMO					
Papa parda pastusa	BULTO	50 KILOGRAMO	3000	3500	3500	3000	La variedad de papas negras (R-12, Suprema, Unica, pastusa) bajaron
Papa sabanera	BULTO	50 KILOGRAMO	4500	4600	4500	4000	
Papa suprema	BULTO	50 KILOGRAMO	2000	2300	2200		La variedad de papas negras (R-12, Suprema, Unica, pastusa) bajaron
Papa unica	BULTO	50 KILOGRAMO	1700	1800	1800	1800	La variedad de papas negras (R-12, Suprema, Unica, pastusa) bajaron
Plátano guineo	KILOGRAMO	1 KILOGRAMO	1000	1000			

**Fuente: SIPSA - DANE**


**Para tener en cuenta:** En el caso que el producto ha estado disponible en el mercado y por terminación de cosecha se deja de reportar precio, se debe justificar en observación la no disponibilidad al menos una vez cada dos semanas.

Luego de digitada la información y analizada en DANE central, se procede a la generación del Boletín Diario Nacional.

El aplicativo diseñado en el DANE para el procesamiento de la información le permite al Encuestador ingresar los datos escritos en las planillas teniendo en cuenta los parámetros establecidos, como lugar, fecha, ronda, hora y producto de acuerdo al grupo al que corresponde (Carne, Verduras y hortalizas, Frutas, Tubérculos, raíces y plátanos, Granos y cereales, Lácteos y huevos, Pescados y Procesados), así mismo los precios capturados con la opción de ingresar cuatro tomas por ronda y las observaciones para las variaciones.

Es de vital importancia que el Encuestador determine con exactitud el porqué de las variaciones del precio de un producto en un día de mercado con respecto al anterior, esta información debe colocarse en las observaciones de la planilla y del aplicativo para justificar los cambios ya sean positivos o negativos en el precio.

El comentario o justificación debe ser suministrado por el mismo mercado en el momento de la toma de los precios, ya que si se argumentan incrementos o bajas,

 <p><b>DANE</b> Para tomar decisiones</p>	<p><b>Manual de Diligenciamiento Sistema de información de Precios y Abastecimiento del Sector Agropecuario Componente de Precios Mayoristas SIPSA_P</b></p>	<p>CÓDIGO: PES-SIPSA_P-MDI-01 VERSIÓN:2 PÁGINA: 21 FECHA: 02-05-2016</p>
<p><b>PROCESO:</b> Producción Estadística - PES</p>	<p><b>SUBPROCESO:</b> Sistema de información de precios y abastecimientos del sector agropecuario componente de precios mayoristas SIPSA_P</p>	
<p><b>ELABORÓ:</b> Equipo Logística</p>	<p><b>REVISÓ:</b> Coordinador Área Logística</p>	<p><b>APROBÓ:</b> Director técnico DIMPE</p>

estos pueden ser por cosechas, terminación de cultivos, efectos del clima, fiestas patronales, etc., lo importante es que los datos anotados expliquen claramente porque el comportamiento del mercado, siendo esta información suficiente para levantar un informe.

El ingreso de los datos al aplicativo debe ser con especial cuidado por parte del Encuestador, ya que si la toma del precio de un producto difiere en la presentación de acuerdo a lo requerido en el aplicativo se pueden generar alzas o bajas sin existir variaciones en el mercado. En caso de tomar precios cuya presentación del producto no se encuentre habilitada en el sistema, el Encuestador debe informar al respecto para crear el producto y no entorpecer el comportamiento del mismo.

El aplicativo está diseñado para realizar comparativos de los mercados, tomando el último y generando variaciones con el anterior, por lo que se requiere que únicamente deben crearse días en las fechas programadas, ya que si se crean días en los que no hay mercado, el sistema no arroja variación y no se visualiza el comportamiento para los productos.

Las fechas de toma de información y el horario de las mismas, dependen especialmente de los mercados de las principales ciudades del país, y las ciudades que se reportan en el boletín son la 8 principales que tienen mercado durante el día.

Una vez digitada la información por el Encuestador se debe informar al Coordinador, para que este verifique, rectifique y apruebe validando el boletín diario local, a través del Visto Bueno, para que así, DANE central proceda a verificar, analizar, consolidar y generar el Boletín Diario Nacional que debe enviar a la Oficina de Prensa, con los respectivos comentarios que expliquen las variaciones y comportamiento del mercado. Este proceso de verificación y rectificación de los datos debe hacerse en el menor tiempo posible con el ánimo de evitar atrasos frente a los compromisos adquiridos de producción de información.

**Figura 3. Imagen de pantalla.  
Boletín Diario generado por el aplicativo**

SIPSA - DANE - Mozilla Firefox

Archivo\_Editar\_Ver Historial Marcadores Herramientas Ayuda

SIPSA - DANE

192.168.1.116/sipsa/

SIPSA - Sistema de Información de Precios y Abastecimiento del Sector Agropecuario

Corregir Mayoristas

Boletín Mayoristas

Boletín Nacional

Generar Base

Salidas Semanales

ycombarizad

cerrar sesión

Díario: 31/12/2012

PDF XLS

Visualizar Boletín

Descargar Boletín

Sistema de Información de Precios y Abastecimiento del Sector Agropecuario (SIPSA)

Ministerio de Agricultura y Desarrollo Rural

DANE

Departamento Administrativo Nacional de Estadística

Boletín diario de precios mayoristas


31 de Diciembre de 2012

Precio \$/kg	Armenia		Barranquilla		Bogotá		Cali		Cartagena		Manizales		Medellín		Pereira	
	Precio	Var%	Precio	Var%	Precio	Var%	Precio	Var%	Precio	Var%	Precio	Var%	Precio	Var%	Precio	Var%
<b>Hortalizas y verduras</b>																
Azucares	600	0 %	583	12 %	983	6 %	755	-1 %	714	5 %	967	12 %	685	1 %	833	4 %
Aveja verde en vaina	1.680	-25 %	4.938	20 %	2.083	-4 %	1.375	-14 %	n.d.	n.d.	2.333	-7 %	1.600	20 %	2.200	0 %
Cebolla cabezona blanca	1.013	13 %	1.163	14 %	1.042	2 %	833	n.d.	1.080	-2 %	1.125	20 %	1.200	-1 %	1.027	3 %
Cebolla junca	1.467	83 %	1.683	20 %	852	10 %	667	13 %	n.d.	n.d.	907	-6 %	1.103	-3 %	800	50 %
Chicote mazorca	471	3 %	466	1 %	1.050	1 %	429	-14 %	550	15 %	627	30 %	1.022	28 %	n.d.	n.d.
Habichuela	560	-10 %	1.788	28 %	1.600	170 %	400	-44 %	1.500	3 %	700	13 %	788	0 %	640	0 %
Pepino cohombre	1.100	5 %	2.041	8 %	1.483	1 %	596	-26 %	1.724	5 %	1.350	1 %	1.233	-1 %	1.075	-19 %
Pimentón	1.150	5 %	1.615	4 %	2.000	0 %	888	-47 %	1.833	0 %	1.800	-1 %	1.667	-7 %	1.550	0 %
Remolacha	528	-12 %	800	3 %	453	5 %	708	-2 %	722	-1 %	939	19 %	700	0 %	n.d.	n.d.
Tomate *	1.467	-13 %	1.574	-7 %	1.348	-13 %	1.417	-28 %	1.875	-13 %	2.068	-6 %	1.933	-7 %	1.667	-19 %
Zanahoria	839	-6 %	1.017	12 %	958	1 %	n.d.	n.d.	1.125	6 %	1.109	8 %	1.118	7 %	n.d.	n.d.
<b>Frutas</b>																
Aguafrate *	2.867	-1 %	n.d.	n.d.	3.083	-1 %	2.408	-3 %	n.d.	n.d.	2.550	5 %	2.383	10 %	2.000	0 %

</

**Fuente: SIPSA – DANE**



	<b>Manual de Diligenciamiento Sistema de información de Precios y Abastecimiento del Sector Agropecuario Componente de Precios Mayoristas SIPSA_P</b>	CÓDIGO: PES-SIPSA_P-MDI-01 VERSIÓN:2 PÁGINA: 22 FECHA: 02-05-2016
<b>PROCESO:</b> Producción Estadística - PES	<b>SUBPROCESO:</b> Sistema de información de precios y abastecimientos del sector agropecuario componente de precios mayoristas SIPSA_P	
<b>ELABORÓ:</b> Equipo Logística	<b>REVISÓ:</b> Coordinador Área Logística	<b>APROBÓ:</b> Director técnico DIMPE

## 5. SISTEMA DE GESTIÓN

### 5.1. DISEÑO DE MÉTODOS Y MECANISMOS PARA EL CONTROL DE LA CALIDAD

Las pautas que se siguen para garantizar la consistencia de la información y garantizar su calidad en caso de error son:

- Verificar en las plazas los comportamientos de los horarios de abastecimiento de entrada, si existen.
- Esperar la evolución del mercado<sup>1</sup> y registrar los precios de los productos que cumplan las condiciones.
- Revisar las presentaciones, variedades, marcas, calidades, etc.
- Analizar las **ESPECIFICACIONES** del artículo para garantizar la comparabilidad de los precios o de calidad equivalente a lo largo del tiempo. Por tanto, la toma de un precio asociado a una marca y a una especificación<sup>2</sup> en una fuente de información, permite asegurar un seguimiento consistente de la evolución del precio a través del tiempo.
- Estar al tanto de las evoluciones de las especificaciones del artículo con el fin de presentar las características relevantes o de cambio, e informar del tema para que sean estudiadas y que se tome una decisión.


En el caso del COMPONENTE DE PRECIOS MAYORISTAS, se tienen en cuenta algunas pautas por cada uno de los productos que componen la operación:

#### Alimentos procesados

- Revisar la marca y colocarla en observación.
- Garantizar una toma de los precios semanal de dos rondas y cuatro tomas en cada ronda, de acuerdo al mercado.

<sup>1</sup> **Evolución del mercado:** El concepto de evolución del mercado se presenta cuando el fabricante deja de producir una presentación (empaquete y/o contenido) y la cambia a otra presentación, por ejemplo, puede cambiar la cantidad o puede cambiar la presentación de frasco de vidrio a doy pack; por lo cual, el consumidor aunque quiera llevar la presentación anterior, no lo puede hacer y su única opción es llevar la nueva presentación.

<sup>2</sup> **Descripciones de marca y calidades de los artículos:** El Encuestador de precios debe tener presente las especificaciones o características de los diferentes bienes y servicios de la Canasta para el seguimiento de los precios. En esta definición se han empleado conceptos tales como: descripción del artículo, unidad base, unidad de recolección, marca, referencia, tamaño, tipo, peso, modelo, talla, empaque, y las características propias del producto.

	<b>Manual de Diligenciamiento Sistema de información de Precios y Abastecimiento del Sector Agropecuario Componente de Precios Mayoristas SIPSA_P</b>	CÓDIGO: PES-SIPSA_P-MDI-01 VERSIÓN:2 PÁGINA: 23 FECHA: 02-05-2016
<b>PROCESO:</b> Producción Estadística - PES	<b>SUBPROCESO:</b> Sistema de información de precios y abastecimientos del sector agropecuario componente de precios mayoristas SIPSA_P	
<b>ELABORÓ:</b> Equipo Logística	<b>REVISÓ:</b> Coordinador Área Logística	<b>APROBÓ:</b> Director técnico DIMPE

- Tomar la información sobre productos de buena rotación y demanda, pero no de marcas de alto renombre (p.e. Van Camps).
- Tomar la información sobre el precio del maíz para elaboración de harina y no para pollo.
- Identificar bien las presentaciones de los productos.
- En las plazas que cuenta con perecederos digitarlos en un día de mercado.

### **Frigoríficos**

- Con relación a los precios de frigoríficos se evita cruzar la información entre cortes económicos y cortes finos.
- Se debe tener cuidado en no confundir el precio por kilo y el de libra.
- Se evita diligenciar el precio de un corte que no existe en el aplicativo.

### **Panela**

- Garantizar que la toma de precios de la panela muestre la evolución del mercado.
- Verificar la importancia del mercado y revisar nuevos mercados.

### **Instrumentos de control para supervisión**

Se controlan cuatro aspectos que pueden presentar inconsistencias: Digitación de ceros, información sobre la unidad recolectada, información sobre la calidad y marca, e información sobre las fechas.


## **6. TIPO DE ESTABLECIMIENTO**

### **6.1. CENTRALES MAYORISTAS Y PLAZAS DE MERCADO**

Lugares públicos, cubiertos o no, donde se reúnen varios vendedores a través de puestos locales para vender al por mayor principalmente alimentos. También pueden estar especializados en uno o varios productos, pero tienen una escasa variedad. Es importante anotar que para el SIPSA los centros regionales y las plazas de mercado constituyen una sola fuente de información.

En general una plaza de mercado es un centro de venta, abastecimiento e intercambio de productos agropecuarios, alimentos procesados y artículos de primera necesidad, que forma parte de un proceso de comercialización integrado, que se inicia en la producción e incluye la elaboración, venta de insumos, labores de siembra, recolección, acopio, procesamiento, conservación, distribución y venta. La principal función de una plaza de mercado municipal es la comercialización, que se cumple con la coordinación y enlace entre la producción y el consumidor, regulando al mismo tiempo los precios del mercado.



 <b>DANE</b> Para tomar decisiones	<b>Manual de Diligenciamiento Sistema de información de Precios y Abastecimiento del Sector Agropecuario Componente de Precios Mayoristas SIPSA_P</b>		CÓDIGO: PES-SIPSA_P-MDI-01 VERSIÓN:2 PÁGINA: 24 FECHA: 02-05-2016
	<b>PROCESO:</b> Producción Estadística - PES	<b>SUBPROCESO:</b> Sistema de información de precios y abastecimientos del sector agropecuario componente de precios mayoristas SIPSA_P	
<b>ELABORÓ:</b> Equipo Logística	<b>REVISÓ:</b> Coordinador Área Logística	<b>APROBÓ:</b> Director técnico DIMPE	

En casi la totalidad de municipios del país existe una plaza de mercado, o al menos un sitio público en donde se desarrolla la comercialización minorista o mayorista de productos agropecuarios y alimentos procesados con destino al consumo humano.


## 7. SELECCIÓN DE FUENTES

Los criterios aplicados por el SIPSA para la selección de los informantes, como fuentes de información de precios al por mayor, son los siguientes:


- Que el establecimiento donde este ubicados los informantes tenga afluencia importante de compradores mayoristas
- Que la fuente presente un volumen importante de ventas al por mayor
- Que el establecimiento sea especializado en la venta de uno o varios artículos.
- Que la fuente suministre información confiable
- Que el establecimiento tenga un buen posicionamiento en el mercado.
- Que el establecimiento sea permanente en el tiempo y en el lugar.

Con el ánimo de mantener actualizada la base de datos de las fuentes de información, se diligencia de manera oportuna la planilla de actualización de datos de los informantes, según el siguiente modelo.

**Figura 4. Modelo Planilla para actualización de datos de los informantes.**



SISTEMA DE INFORMACION DE PRECIOS Y ABASTECIMIENTO DEL SECTOR AGROPECUARIO (SIPSA)  
 PRECIOS DE ARROZ Y SUBPRODUCTOS EN MOLINO  
 ACTUALIZACIÓN DE DATOS DE LOS INFORMANTES



**CONFIDENCIAL**


Los datos que el DANE solicita en este formulario son estrictamente confidenciales y en ningún caso tienen fines fiscales ni pueden utilizarse como prueba judicial

Nombre de recolector: 
 Nombre de supervisor:

Departamento: 
 Municipio: 
 Fecha revision:  Día  Mes  Año

NOMBRE DEL MOLINO	NOMBRE DEL ENCUESTADO	CARGO	DIRECCIÓN	TELÉFONO

**Fuente: SIPSA - DANE**

	<b>Manual de Diligenciamiento Sistema de información de Precios y Abastecimiento del Sector Agropecuario Componente de Precios Mayoristas SIPSA_P</b>	CÓDIGO: PES-SIPSA_P-MDI-01 VERSIÓN:2 PÁGINA: 25 FECHA: 02-05-2016
<b>PROCESO:</b> Producción Estadística - PES	<b>SUBPROCESO:</b> Sistema de información de precios y abastecimientos del sector agropecuario componente de precios mayoristas SIPSA_P	
<b>ELABORÓ:</b> Equipo Logística	<b>REVISÓ:</b> Coordinador Área Logística	<b>APROBÓ:</b> Director técnico DIMPE

## 8. PERIODICIDAD DE RECOLECCIÓN

La periodicidad de recolección está relacionada con la frecuencia establecida por las plazas donde se tiene cobertura, de acuerdo la programación de sus mercados.

El COMPONENTE DE PRECIOS MAYORISTAS del SIPSA hace reportes diarios, semanales y mensuales acerca del comportamiento de los precios de los alimentos. Se realizan comparaciones entre el mismo período y los períodos anteriores, así como entre fuentes. El análisis tiene en cuenta las variaciones porcentuales simples, así como el nivel de los precios y el número de fuentes en los que se reporta información y en las cuales los precios subieron o bajaron.

**Tabla 15. Frecuencia de recolección y envío de información**

COMPONENTE	SITIO/PRODUCTO	FRECUENCIA DE RECOLECCIÓN
PRECIOS MAYORISTAS	Plazas de mercado	Toma de información de acuerdo con horarios y días de recolección en todos los mercados
	Procesados	Toma de información de acuerdo con horarios en todos los mercados una vez por semana, no viernes en la tarde para salir en boletín semanal
	Panela	Toma semanal en todos los mercados
	Leche cruda en finca	Toma de información mensual
	Arroz y subproductos de molinería	Toma de precios mensual
	Carne en frigoríficos	Toma de información semanal de acuerdo con horarios y días de recolección en todos los mercados

Fuente: SIPSA - DANE


## 9. DIVULGACIÓN Y DIFUSIÓN DE LA INFORMACIÓN

### 9.1. ACTIVIDADES GENERALES

Bajo este componente la divulgación de la información es a través de la elaboración y publicación de los boletines e informes, y para ello es indispensable el concurso efectivo de los Encuestadores y encargados del envío de datos de manera oportuna al DANE central, a efectos que no hayan contratiempos en la compilación, análisis y divulgación de la información.

SIPSA ha diseñado diferentes productos informativos para satisfacer necesidades detectadas en el curso de la evolución de los mercados.

El personal de la DIMCE y el área de prensa recopilan, consolidan, verifican y depuran constantemente las bases de datos de los medios de comunicación a los cuales se les envían los productos, junto con las bases de datos de los demás grupos objetivos.

	<b>Manual de Diligenciamiento Sistema de información de Precios y Abastecimiento del Sector Agropecuario Componente de Precios Mayoristas SIPSA_P</b>	CÓDIGO: PES-SIPSA_P-MDI-01 VERSIÓN:2 PÁGINA: 26 FECHA: 02-05-2016
<b>PROCESO:</b> Producción Estadística - PES	<b>SUBPROCESO:</b> Sistema de información de precios y abastecimientos del sector agropecuario componente de precios mayoristas SIPSA_P	
<b>ELABORÓ:</b> Equipo Logística	<b>REVISÓ:</b> Coordinador Área Logística	<b>APROBÓ:</b> Director técnico DIMPE

Además del público en general que se afilie a programas de fidelización y/o que manifieste su interés en recibir este tipo de información.

Finalmente, se distribuyen los productos de difusión entre el público pre establecido y cada área hace los respectivos envíos a los públicos seleccionados.

## 9.2. REALIZACIÓN Y DIVULGACIÓN DE PRODUCTOS


La operación que comprende el COMPONENTE DE PRECIOS MAYORISTAS tiene por objeto recolectar información de precios mayoristas en el momento en que se forman los precios.

A través de boletines diarios, semanales y mensuales se divulga la información y cada uno de los medios mencionados busca satisfacer necesidades de información diferentes.

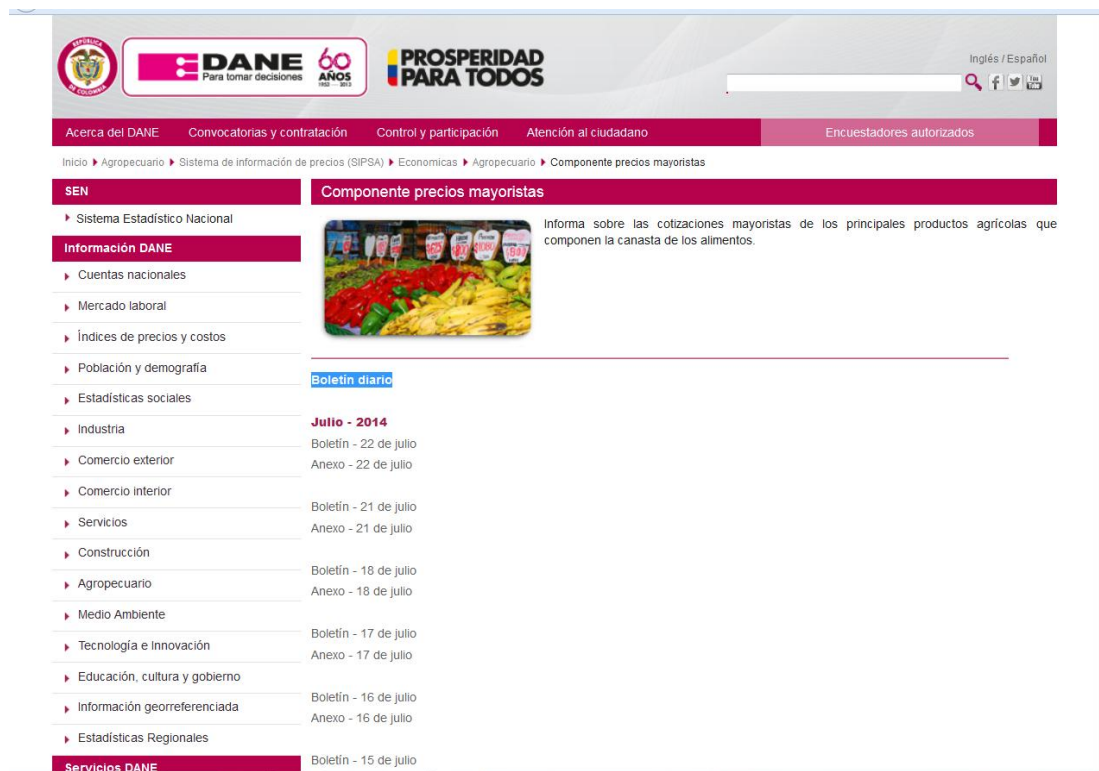
**9.2.1 Boletín diario local y Nacional.** En el boletín diario local se consolidan los precios de los productos perecederos de cada mercado mayorista para los productos registrados por el SIPSA-COMPONENTE DE PRECIOS MAYORISTAS ese mismo día; el boletín informa los precios máximos, mínimos y promedios. Este boletín se distribuye a las fuentes de información, administraciones de las centrales mayoristas y se publica en la cartelera de la oficina territorial y subsedes del DANE.

A nivel central se elabora un boletín Nacional en el cual se consolidan los precios de los productos perecederos registrados en los mercados mayoristas de las 8 principales ciudades del país. El contenido de este boletín incluye aquellos productos de la canasta básica que regularmente se comercializan en los mercados mayoristas y también aquellos que presenten una variabilidad notable. Adicionalmente, en este boletín se presenta un resumen de la información de contexto por grupo de productos o hechos que expliquen la dinámica de los mercados.

El informe diario Nacional se publica en el sitio web del DANE y en AGRONET. Igualmente, este informe impreso se entrega diariamente en el despacho del Ministro de Agricultura, del Viceministro de Agricultura y todas las direcciones técnicas del Ministerio. Finalmente, se distribuye vía correo electrónico a los usuarios registrados.

	<b>Manual de Diligenciamiento Sistema de información de Precios y Abastecimiento del Sector Agropecuario Componente de Precios Mayoristas SIPSA_P</b>	CÓDIGO: PES-SIPSA_P-MDI-01 VERSIÓN:2 PÁGINA: 27 FECHA: 02-05-2016
<b>PROCESO:</b> Producción Estadística - PES	<b>SUBPROCESO:</b> Sistema de información de precios y abastecimientos del sector agropecuario componente de precios mayoristas SIPSA_P	
<b>ELABORÓ:</b> Equipo Logística	<b>REVISÓ:</b> Coordinador Área Logística	<b>APROBÓ:</b> Director técnico DIMPE

**Figura 6. Imagen de pantalla.  
Boletín Diario publicado en la Página DANE**



**Fuente: SIPSA - DANE**