

**Departamento Administrativo
Nacional de Estadística**



DANE


**Producción estadística
PES**

**Dirección de Metodología y Producción Estadística
Dimpe**

**FICHA METODOLÓGICA
ENCUESTA DE CULTURA POLITICA**


Proceso 
estadístico
Certificado - DANE
NTC PE 1000:2020
24-PE-E34-OE20

Septiembre / 2025


	FICHA METODOLÓGICA	CÓDIGO: DSO-ECP-FME-001 VERSIÓN: 8 FECHA: (Septiembre / 2023)
PROCESO: Producción estadística	OPERACIÓN ESTADÍSTICA: Encuesta de Cultura Política - ECP	

Nombre de la operación estadística y sigla: Encuesta de Cultura Política – ECP	
Entidad responsable:	
Indique si su operación estadística es: - Censo ____ - Encuesta por muestreo probabilístico <input checked="" type="checkbox"/> - Encuesta por muestreo no probabilístico ____ - A partir del aprovechamiento de registros administrativos ____ - Derivada ____	
Antecedentes	<p>Las encuestas de opinión pública se han vuelto muy populares en Latinoamérica sobre todo en temas que sensibilizan fuertemente a la ciudadanía como los políticos y electorales. Estos estudios nacen de la necesidad de “la academia, los políticos, los gestores de políticas públicas, los medios de comunicación y la propia opinión pública de contar con encuestas bien diseñadas y responsablemente implementadas que midan, regularmente y con una metodología consistente, las percepciones de la sociedad civil sobre sus instituciones, la calidad de su democracia, los partidos políticos y su desempeño como representantes de los intereses ciudadanos”¹.</p> <p>Desde la década de los setenta, el DANE es consciente de la creciente necesidad de generar información estratégica que contribuya al análisis de diversos fenómenos sociales y políticos, especialmente respecto al estudio de la democracia y la percepción electoral en el país. El primer estudio a profundidad sobre percepción electoral, se desarrolló en convenio con la Universidad de los Andes y se basó en la encuesta de análisis de motivación de participación electoral, que buscaba medir el comportamiento electoral de los habitantes de Bogotá.</p> <p>En el segundo semestre de 2007, el DANE desarrolló por primera vez la Encuesta de Cultura Política como un ejercicio exploratorio en 14 municipios del país, el cual contaba con un formulario de 51 preguntas. Para el 2008 se realizó la prueba piloto en 68 municipios con un instrumento de recolección que alcanzó 50 preguntas. A partir de los resultados obtenidos, se han realizado ajustes al instrumento de recolección y se ha ampliado el tamaño de la muestra, así como la cobertura geográfica, con el fin de obtener una mayor desagregación de los resultados. Para la aplicación de la encuesta en el 2011, se logró una cobertura de 104 municipios en 24 departamentos, representatividad regional para las versiones de 2015 y 2017 y para el 2019,</p>


¹ La Cultura Política de la democracia en Colombia: 2005. Proyecto de Opinión Pública de América Latina - LAPOP. Convenio Universidad de los Andes – Universidad de Vanderbilt

	FICHA METODOLÓGICA	CÓDIGO: DSO-ECP-FME-001 VERSIÓN: 8 FECHA: (Septiembre / 2023)
PROCESO: Producción estadística		OPERACIÓN ESTADÍSTICA: Encuesta de Cultura Política - ECP


	se amplió la muestra a centros poblados y rural disperso, con el fin de explorar el área rural que para nuestro país es de suma importancia.
Objetivo general	Generar información estadística estratégica que permita caracterizar aspectos de la cultura política colombiana, acumulación de capital social, participación en escenarios comunitarios y confianza, basados en las percepciones y prácticas de los ciudadanos sobre su entorno político y social, como insumo para diseñar políticas públicas dirigidas a fortalecer la democracia y la convivencia pacífica colombiana.
Objetivos específicos	<ul style="list-style-type: none"> • Identificar los factores asociados a la participación ciudadana en Colombia. • Caracterizar los factores que determinan la participación política y la abstención electoral en Colombia. • Conocer el nivel de apoyo de los ciudadanos colombianos a la democracia y determinar los factores que están asociados a este respaldo. • Caracterizar el nivel de acumulación de Capital Social con enfoque territorial en la sociedad colombiana. • Conocer la percepción de los ciudadanos colombianos ante la discriminación, corrupción y soborno

 DEPARTAMENTO ADMINISTRATIVO NACIONAL DE ESTADÍSTICA	FICHA METODOLÓGICA	CÓDIGO: DSO-ECP-FME-001 VERSIÓN: 8 FECHA: (Septiembre / 2023)
PROCESO: Producción estadística	OPERACIÓN ESTADÍSTICA: Encuesta de Cultura Política - ECP	

Alcance temático	<p>La encuesta aborda la cultura política como “[...] <i>el conjunto de las orientaciones específicamente políticas de los ciudadanos hacia el sistema político, hacia sus partes componentes y hacia uno mismo como parte del sistema</i>” (Almond y Verba, 1963:23). Se trata de las orientaciones, disposiciones psicológicas que manifiestan los ciudadanos hacia los elementos políticos y sociales, que expresan las orientaciones y actitudes que son compatibles con la democracia.</p> <p>En ese sentido, la encuesta se centra en tres dimensiones fundamentales: la participación social y ciudadana; las elecciones y los partidos (comportamiento electoral, vinculación de minorías sociales en participación política), y la democracia (conceptos y aspectos asociados, así como su valoración, servicio a la ciudadanía, percepción de corrupción y capital social).</p> <p>Considerando lo anterior, la encuesta busca determinar: el nivel de participación de las personas; el tipo de acciones efectuadas, y el uso de los principales mecanismos determinados por la ley para hacer efectiva la vinculación de la población en el ejercicio de toma de decisiones sobre lo público.</p> <p>Pretende también, conocer los motivos que hay detrás del comportamiento electoral de los ciudadanos, así como la afiliación a los partidos políticos, para determinar las valoraciones que tienen las personas de 18 años y más, sobre el proceso electoral y el conteo de votos. Así mismo, se busca evaluar la vinculación de las minorías sociales en participación política en el marco del estado social de derecho.</p> <p>Otra dimensión considerada corresponde a la evaluación que las personas hacen del desempeño de la democracia como sistema. Se estudia la relación que hacen de ella con diferentes conceptos y creencias, así como la vinculación en nuevos aspectos priorizados en la agenda institucional como las relaciones de la ciudadanía con las entidades públicas, así como la confianza y reciprocidad existente en la sociedad, para alcanzar beneficios en comunidad.</p> <p>Según Almond y Verba, <i>“las actitudes políticas y las no políticas constituye un todo coherente e interrelacionado que influye, en la estabilidad del régimen democrático”</i> (Almond y Verba, 1963: 233). Por lo tanto, la Cultura Política de un país se definiría como el conjunto de actitudes, comportamientos, sentimientos y orientaciones políticas que están</p>
-------------------------	--

 <small>DEPARTAMENTO ADMINISTRATIVO</small> NACIONAL DE ESTADÍSTICA	FICHA METODOLÓGICA	CÓDIGO: DSO-ECP-FME-001 VERSIÓN: 8 FECHA: (Septiembre / 2023)
PROCESO: Producción estadística	OPERACIÓN ESTADÍSTICA: Encuesta de Cultura Política - ECP	

	relacionadas entre sí. Así, para la investigación, la Cultura Política comprende el conjunto de conocimientos, actitudes, creencias y evaluaciones de los ciudadanos acerca del sistema político.
Conceptos básicos	<p>Cultura política: patrón de actitudes y orientaciones individuales predominantes frente a la política y acerca del papel de los individuos en el sistema político. (Almond, 1980:172).</p> <p>Democracia: sistema político de gobierno basado en un cambio periódico de gobernantes (elecciones libres), respeto por las minorías, pluralismo ideológico y político, garantía de libertades civiles y políticas para los ciudadanos entre los que se distingue la participación ciudadana (Gonzalez:2001).</p> <p>Elección: técnica para escoger mediante votación popular a los gobernantes (elecciones uninominales) y miembros de corporaciones públicas (elecciones plurinominales). (Registraduría Nacional del estado civil, 2013)</p> <p>Mecanismos de participación ciudadana: instrumentos que la Constitución Política creó para que el pueblo participe en ejercicio de su soberanía, tome decisiones en determinados asuntos de interés nacional, departamental, distrital, municipal y local. (Registraduría Nacional del Estado Civil, 2013)</p> <p>Participación Política: actividades voluntarias mediante las cuales los miembros de una sociedad intervienen en la selección de los gobernantes y, directa o indirectamente, en la formación de la política gubernamental. (Banco de la República, 2013).</p> <p>Participación ciudadana: conjunto de actividades voluntarias mediante las cuales los ciudadanos intervienen en la selección de los gobernantes, en la toma de decisiones, en el ejercicio del control político y en la formación de la política gubernamental. (Procuraduría General de la Nación, 2007:5).</p> <p>Partido político: instituciones permanentes que reflejan el pluralismo político, promueven y encauzan la participación de los ciudadanos y contribuyen a la formación y manifestación de la voluntad popular, con el objeto de acceder al poder, a los cargos de elección popular y de influir en las decisiones políticas y democráticas de la Nación. (Ley 130 de 1994).</p>

 <p>DANE DEPARTAMENTO ADMINISTRATIVO NACIONAL DE ESTADÍSTICA</p>	<p>FICHA METODOLÓGICA</p>	<p>CÓDIGO: DSO-ECP-FME-001 VERSIÓN: 8 FECHA: (Septiembre / 2023)</p>
<p>PROCESO: Producción estadística</p>	<p>OPERACIÓN ESTADÍSTICA: Encuesta de Cultura Política - ECP</p>	

	<p>Voto popular: expresión política de la voluntad individual. Su existencia tiene por objeto la participación del ciudadano en la designación de los representantes del pueblo, de determinados funcionarios públicos, o la aprobación o rechazo de ciertos actos de gobierno. (Registraduría Nacional del estado civil, 2013)</p> <p>Capital Social: puede ser entendido como un conjunto de recursos intangibles que están disponibles para los individuos y el colectivo y que resultan de la interacción en redes de confianza y apoyo. Entonces, el Capital Social puede verse como la acumulación de vínculos asociativos que se han construido entre los miembros de una sociedad, dentro de lo que permiten sus marcos organizacionales e institucionales. También puede entenderse como los atributos de la organización social (como la confianza, las normas y las redes), que pueden mejorar el funcionamiento de la sociedad al facilitar la acción coordinada entre sus miembros.</p>
<p>Variables</p>	<p>Participación Ciudadana</p> <ul style="list-style-type: none"> • Pertenencia y asistencia de la población en grupos u organizaciones formales e informales. • Problemas que afectan a la comunidad y percepción para asociarse con otros. • Nivel de conocimiento ciudadano de los mecanismos de participación. • Motivaciones que impulsan a los ciudadanos a utilizar los mecanismos y/o espacios de participación. • Efectividad y conocimiento de los espacios de participación. • Obstáculos que restringen en mayor medida la participación ciudadana. <p>Elecciones y Partidos Políticos</p> <ul style="list-style-type: none"> • Inscripción para las elecciones y razones por las que no se inscribió para votar. • Asistencia a votaciones y razones que motivaron a la no votación. • Motivaciones de los ciudadanos frente a la participación electoral. • Dificultades y transparencia en el proceso de participación electoral. • Percepción de los ciudadanos frente a los partidos políticos y determinantes de la filiación. • Posición ideológica de los colombianos • Percepción del ciudadano frente a la participación de las minorías sociales en el ámbito político

PROCESO: Producción estadística

OPERACIÓN ESTADÍSTICA: Encuesta de Cultura Política - ECP

Democracia

- Conocimiento que tienen los ciudadanos del concepto de democracia en Colombia.
- Valoración de la ciudadanía con relación al sistema democrático en Colombia.
- Nivel de satisfacción de la ciudadanía respecto a la democracia en Colombia.
- Percepción de la ciudadanía frente al respeto y garantía de los derechos por parte de los diferentes actores sociales e institucionales.
- Percepción de la ciudadanía frente a la garantía de los derechos y sus instrumentos de protección.
- Conocimiento y uso de los instrumentos de protección de derechos.
- Participación ciudadanía en el proceso de garantía de derechos.
- Percepción de la ciudadanía en torno a riesgos que atentan contra los derechos.
- Nivel de confianza de la ciudadanía hacia los actores e instituciones del gobierno en general.
- Medios de información usados por la ciudadanía para mantenerse actualizado de la política del país.
- Percepción de la ciudadanía que se ha sentido discriminada.

Servicio al ciudadano


- Realización de trámites por parte de la ciudadanía en entidades públicas en general.
- Dificultades en la ciudadanía al momento de realizar trámites.
- Canales utilizados por la ciudadanía para realizar trámites.
- Valoración de la ciudadanía respecto al servicio prestado por la entidad pública.

Percepción de corrupción

- Percepción de la población respecto al nivel de corrupción del país.
- Percepción de soborno en entidades públicas.

Capital Social

- Nivel de importancia de ciertos elementos y actores en la vida de las personas.
- Nivel de confianza de la población con los grupos de personas

 DEPARTAMENTO ADMINISTRATIVO NACIONAL DE ESTADÍSTICA	FICHA METODOLÓGICA	CÓDIGO: DSO-ECP-FME-001 VERSIÓN: 8 FECHA: (Septiembre / 2023)
PROCESO: Producción estadística	OPERACIÓN ESTADÍSTICA: Encuesta de Cultura Política - ECP	

	dispuestos a interactuar. <ul style="list-style-type: none"> • Percepción de la población respecto a la satisfacción con las condiciones de vida y el entorno. • Reciprocidad negativa de la población y nivel de discriminación. • Nivel de reciprocidad negativa de la población al verse afectada la comunidad. • Caracterización de las redes de confianza y apoyo.
Indicadores	<p>Participación</p> <ul style="list-style-type: none"> • Porcentaje de personas de 18 años y más, por sexo, según si pertenecen a grupos, organizaciones o instancias • Porcentaje de personas de 18 años y más, por sexo y regiones, según temas en que tuvieron algún tipo de problema que los haya afectado directamente o a su • Porcentaje de personas de 18 años y más, por sexo y región, según percepción sobre el grado de dificultad para organizarse con otros ciudadanos y trabajar por una causa común. • Porcentaje de personas de 18 años y más, por sexo y rangos de edad, según si conocen o han oído hablar de los mecanismos de participación ciudadana. • Porcentaje de personas de 18 años y más, por sexo, que conocen por lo menos un mecanismo de participación y personas que no conocen ninguno. • Porcentaje de personas de 18 años y más, por sexo, según su valoración, sobre la efectividad de los espacios de participación. <p>Elecciones y partidos políticos</p> <ul style="list-style-type: none"> • Porcentaje de personas de 18 años y más, por sexo, según si se inscribió para votar en las elecciones (presidenciales o locales, de acuerdo a la versión de la encuesta). • Porcentaje de personas de 18 años y más que no se inscribieron para votar en las elecciones (presidenciales o locales de acuerdo al periodo de publicación de la encuesta), por sexo, según razones por las cuales no se inscribieron. • Porcentaje de personas de 18 años y más, por sexo y rangos de edad, según si votó en las elecciones (presidenciales o locales, de acuerdo al periodo de publicación de la encuesta) • Porcentaje de personas de 18 años y más que no votaron en las elecciones (presidenciales o locales, de acuerdo al periodo de publicación de la encuesta), por sexo y regiones, según razones por las cuales no

PROCESO: Producción estadística

OPERACIÓN ESTADÍSTICA: Encuesta de Cultura Política - ECP

votaron

- Porcentaje de personas de 18 años y más que sí votaron en las elecciones (presidenciales o locales de acuerdo al periodo de publicación de la encuesta), por sexo y regiones, según razones para votar.
- Porcentaje de personas de 18 años y más, por sexo y regiones, según percepción sobre la transparencia del conteo de votos
- Porcentaje de personas de 18 años y más, por sexo, rangos de edad y regiones, según posición ideológica.

. Porcentaje de personas de 18 años y más, por sexo, según si alguna vez votarían por diferentes personas: Indígenas mujeres, entre otros.

Democracia

- Porcentaje de personas de 18 años y más, por sexo, según lo que consideran debe existir para que un país sea democrático.
- Porcentaje de personas de 18 años y más, por sexo y regiones, según su consideración sobre si el país es democrático.
- Porcentaje de personas de 18 años y más, por rangos de edad y regiones, según su satisfacción con la forma en que la democracia funciona en Colombia.
- Porcentaje de personas de 18 años y más, por sexo y regiones, según percepción sobre si en Colombia se protegen y garantizan los derechos humanos.
- Porcentaje de personas de 18 años y más, por sexo, según su consideración sobre algunas afirmaciones relacionadas con el respeto por los derechos y las garantías ciudadanas en Colombia.
- Porcentaje de personas de 18 años y más, por sexo y regiones, según si conocen o han oído hablar de los instrumentos de protección de derechos.
- Porcentaje de personas de 18 años y más que conocen por lo menos un instrumento de protección de derechos, por sexo, según si las personas los han utilizado.
- Porcentaje de personas de 18 años y más, por regiones, según percepción sobre el surgimiento de riesgos contra los derechos a la vida, libertad, integridad y seguridad personal.
- Porcentaje de personas de 18 años y más, por regiones, según confianza en las instituciones y/o actores.
- Porcentaje de personas de 18 años y más, por sexo, según si han realizado algún trámite, solicitud de información, reclamación, renovación o actualización de documentos en alguna entidad pública, en


	FICHA METODOLÓGICA	CÓDIGO: DSO-ECP-FME-001 VERSIÓN: 8 FECHA: (Septiembre / 2023)
PROCESO: Producción estadística	OPERACIÓN ESTADÍSTICA: Encuesta de Cultura Política - ECP	

	<p>el último año.</p> <ul style="list-style-type: none"> • Porcentaje de personas de 18 años y más que realizaron algún trámite en entidad pública en el último año, por regiones, según categorías a las que pertenecen los trámites realizados. • Porcentaje de personas de 18 años y más que realizaron algún trámite en entidad pública en el último año, por regiones, según dificultades presentadas para llevarlos a cabo. • Porcentaje de personas de 18 años y más que realizaron algún trámite en entidad pública en el último año, por sexo, según canal utilizado. • Porcentaje de personas de 18 años y más, por sexo y regiones, según consideración sobre el nivel de corrupción de los siguientes grupos o actores. • Porcentaje de personas de 18 años y más, por regiones, según el área o asunto del sector público donde se considera se presentan casos de corrupción. • Porcentaje de personas de 18 años y más, por sexo y regiones, según la importancia que tienen diferentes grupos de personas o factores en la vida personal. • Porcentaje de personas de 18 años y más, por sexo y regiones, según el grado de confianza que se tiene en los siguientes grupos de personas. • Porcentaje de personas de 18 años y más, por sexo y regiones, según satisfacción con las siguientes condiciones de vida. • Porcentaje de personas de 18 años y más, por sexo y regiones, según disposición para castigar a alguien que lo(a) trata injustamente. • Porcentaje de personas de 18 años y más, por sexo, según tipo de población que no quisiera tener de vecino. • Porcentaje de personas de 18 años y más, por sexo, edad y regiones, que se han sentido discriminadas.
Estándares estadísticos empleados	La Encuesta de Cultura Política usa la DIVIPOLA, para la clasificación geográfica.
Universo de estudio	Está compuesto por la población civil no institucional, de 18 años y más, residente habitual de los hogares en el territorio nacional.
Población objetivo	La población objetivo para la ECP está conformada por la población civil no institucional de 18 años y más residente en el territorio nacional. Se excluyen los nuevos departamentos y el Archipiélago de San Andrés, Providencia y Santa Catalina.
Unidades estadísticas	La unidad de observación corresponde a las viviendas, hogares y personas de 18 años y más.


PROCESO: Producción estadística

OPERACIÓN ESTADÍSTICA: Encuesta de Cultura Política - ECP

	<p>La unidad de análisis está representada por las personas de 18 años y más.</p> <p>Para la ECP, se definen 2 etapas con las siguientes unidades de muestreo:</p> <p>Unidades Primarias de Muestreo (UPM): Son todos los municipios del país.</p> <p>Unidades Secundarias de Muestreo (USM): Son conglomerados de 10 viviendas contiguas en promedio, también llamados segmentos o medidas de tamaño (MT), ubicados tanto en la cabecera como en el resto de cada municipio.</p>
<p>Marco estadístico (censo o muestral)</p>	<p>La muestra de la operación estadística se selecciona en dos etapas de muestreo. Cada etapa tiene un marco muestral, la primera es un marco de municipios y la segunda un marco de medidas de tamaño o segmentos. El marco de segmentos tiene su origen en el marco geo-estadístico nacional, el cual es un producto del censo nacional de vivienda del año 2018.</p> <ul style="list-style-type: none"> • Marco muestral de municipios: El marco de municipios es un marco que enlista cada municipio del país (vigencia CNPV 2018). Tiene como información auxiliar las poblaciones de cabecera y centro poblado - rural disperso, Indicadores del índice de pobreza multidimensional, porcentaje de población de centro poblado y rural disperso. • Marco muestral de medidas de tamaño o segmentos: Es un marco construido a partir de la información estadística de densidad de viviendas en las manzanas y secciones rurales del Marco Geo-estadístico Nacional. Sirve para identificar y ubicar geográficamente las USM, por lo tanto, enlista cada conglomerado de 10 viviendas del país asociándole la manzana o sección rural a la que pertenece.
<p>Fuentes de datos</p>	<p>La fuente de información de la operación estadística está constituida por los hogares y personas seleccionados en un muestreo probabilístico. Se trata, por tanto, de una fuente primaria de información.</p>
<p>Tamaño de muestra (si aplica)</p>	<p>El tamaño de la muestra aproximado corresponde a 2.275 segmentos.</p>

 <p>DANE DEPARTAMENTO ADMINISTRATIVO NACIONAL DE ESTADÍSTICA</p>	FICHA METODOLÓGICA	CÓDIGO: DSO-ECP-FME-001 VERSIÓN: 8 FECHA: (Septiembre / 2023)
PROCESO: Producción estadística	OPERACIÓN ESTADÍSTICA: Encuesta de Cultura Política - ECP	

Diseño muestral (si aplica)	<p>La Encuesta de Cultura Política presenta un diseño muestral probabilístico, multietápico, estratificado y de conglomerados.</p> <p>Cuenta con dos etapas:</p> <p>Etapa 1:</p> <ul style="list-style-type: none"> • Unidades muestrales: Los municipios del país. • Estratificación: Se tiene en cuenta el Índice de Pobreza Multidimensional, sus 15 indicadores y el porcentaje de urbanización, para construir grupos homogéneos de municipios. El proceso se desarrolla con un Análisis de Componentes Principales (ACP) y un posterior agrupamiento tomando en cuenta la proyección de los municipios sobre los nuevos ejes factoriales y la población. Existen también estratos de inclusión forzosa que corresponden a la capital de cada departamento y los municipios que conforman las áreas metropolitanas. • Mecanismo de selección: Se seleccionan municipios con un muestreo sin reemplazo proporcional al tamaño. <p>Etapa 2:</p> <ul style="list-style-type: none"> • Unidades muestrales: Son conglomerados definidos por la unidad secundaria de muestreo (USM) y corresponden a 10 viviendas (contiguas) en promedio donde se encuestan todas las viviendas, los hogares y las personas que lo conforman. • Estratificación: La estratificación se hace a nivel de cabeceras, centros poblados y rural disperso, dentro de cada uno de los estratos se hace una estratificación implícita de los segmentos al ordenar el marco según sector, sección y manzana y luego seleccionar a través de un muestreo sistemático la muestra de USM. • Mecanismo de selección: Sistemático de único arranque.
Precisión de los resultados (si aplica)	<p>Para proporciones del 10% dentro de la población objetivo, con confianza del 95%, se estableció un error estándar relativo no mayor del 5% en cabecera y 8% en centros poblados y rural disperso.</p>
Mantenimiento y rotación de la muestra (si aplica)	<p>El mantenimiento de la muestra se da mediante una rotación que consiste en encuestar cada año una medida de tamaño vecina que no haya sido encuestada por alguna investigación en los dos años anteriores como mínimo.</p> <p>Adicionalmente se realiza un proceso en el cual, con la información del recuento se va actualizando el marco de las medidas de tamaño en lo que respecta al número de segmentos.</p>
Cobertura geográfica	
Periodo de referencia	<p>La Encuesta de Cultura Política utiliza el último año como periodo de referencia de algunas preguntas, en el caso del capítulo de elecciones y</p>

 DEPARTAMENTO ADMINISTRATIVO NACIONAL DE ESTADÍSTICA	FICHA METODOLÓGICA	CÓDIGO: DSO-ECP-FME-001
		VERSIÓN: 8 FECHA: (Septiembre / 2023)
PROCESO: Producción estadística	OPERACIÓN ESTADÍSTICA: Encuesta de Cultura Política - ECP	

	partidos políticos se tienen en cuenta las últimas elecciones celebradas en el país.																										
Periodo de recolección / acopio y frecuencia	La operación estadística de la Encuesta de Cultura Política se realiza en el segundo semestre del año.																										
Método de recolección o acopio	Se realiza a través de barrido, consiste en que todo el grupo se ubica en un segmento y no pasa a otro segmento hasta que las viviendas y hogares que lo conforman estén trabajadas totalmente.																										
Desagregación geográfica y temática	<p>Desagregación geográfica</p> <p>La desagregación geográfica es regional, donde para cada región se puede desagregar por cabecera y resto. La siguiente tabla enlista las regiones y los departamentos que las componen.</p> <p style="text-align: center;">Tabla 1. Desagregación geográfica regional con sus respectivos departamentos.</p> <table border="1" style="margin-left: auto; margin-right: auto;"> <thead> <tr> <th>Región</th> <th>Departamento</th> </tr> </thead> <tbody> <tr> <td rowspan="7">Caribe</td> <td>Atlántico</td> </tr> <tr> <td>Bolívar</td> </tr> <tr> <td>Cesar</td> </tr> <tr> <td>Córdoba</td> </tr> <tr> <td>La Guajira</td> </tr> <tr> <td>Magdalena</td> </tr> <tr> <td>Sucre</td> </tr> <tr> <td rowspan="7">Central</td> <td>Antioquia</td> </tr> <tr> <td>Caldas</td> </tr> <tr> <td>Caquetá</td> </tr> <tr> <td>Huila</td> </tr> <tr> <td>Quindío</td> </tr> <tr> <td>Risaralda</td> </tr> <tr> <td>Tolima</td> </tr> <tr> <td rowspan="5">Oriental²</td> <td>Boyacá</td> </tr> <tr> <td>Cundinamarca</td> </tr> <tr> <td>Meta</td> </tr> <tr> <td>Norte de Santander</td> </tr> <tr> <td>Santander</td> </tr> <tr> <td>Bogotá, D.C.</td> <td>Bogotá, D.C.</td> </tr> </tbody> </table>	Región	Departamento	Caribe	Atlántico	Bolívar	Cesar	Córdoba	La Guajira	Magdalena	Sucre	Central	Antioquia	Caldas	Caquetá	Huila	Quindío	Risaralda	Tolima	Oriental ²	Boyacá	Cundinamarca	Meta	Norte de Santander	Santander	Bogotá, D.C.	Bogotá, D.C.
Región	Departamento																										
Caribe	Atlántico																										
	Bolívar																										
	Cesar																										
	Córdoba																										
	La Guajira																										
	Magdalena																										
	Sucre																										
Central	Antioquia																										
	Caldas																										
	Caquetá																										
	Huila																										
	Quindío																										
	Risaralda																										
	Tolima																										
Oriental ²	Boyacá																										
	Cundinamarca																										
	Meta																										
	Norte de Santander																										
	Santander																										
Bogotá, D.C.	Bogotá, D.C.																										

² El centro poblado y rural disperso de Bogotá hace parte de la región Oriental

PROCESO: Producción estadística

OPERACIÓN ESTADÍSTICA: Encuesta de Cultura Política - ECP


	(Cabecera)
Pacífico	Cauca ³
	Chocó
	Nariño
	Valle del Cauca

Fuente: Departamento Administrativo Nacional de Estadística (DANE) - Diseños Muestrales

Donde se tiene los conceptos de cabecera, centro poblado y rural disperso, se definen a continuación:

- Cabecera: Delimitación geográfica definida por el DANE para fines estadísticos, alusiva al área geográfica delimitada por el perímetro censal. En su interior, se localiza la sede administrativa del municipio, es decir, la alcaldía.
- Centro poblado: Concepto construido por el DANE con fines estadísticos, para la identificación y localización geográfica de núcleos o asentamientos de población. Se define como una concentración mínima de veinte viviendas contiguas, vecinas o adosadas entre sí, ubicada en el área resto municipal o en un área no municipalizada (corregimiento departamental). Contempla los núcleos de población de los corregimientos municipales, inspecciones de policía y caseríos. Dicha concentración presenta características como la delimitación de vías vehiculares y peatonales.
 - *Caserío:* definición construida por el DANE para fines estadísticos, que corresponde a un centro poblado ubicado generalmente al lado de una vía principal y que no tiene autoridad civil. El límite censal está definido por las mismas viviendas que constituyen el conglomerado.
 - *Inspección de policía:* definición construida por el DANE, para fines estadísticos, la define como conglomerado de viviendas ubicadas en el área resto municipal que tiene por autoridad principal al inspector de policía.
 - *Corregimiento municipal:* división del área rural del municipio, la cual incluye un núcleo de población, considerada en los Planes de Ordenamiento Territorial (POT). El artículo 117 de la Ley 136 de 1994 faculta al Concejo

³ Cauca se encuentra incluido dentro de la región Pacífica, sin embargo, el diseño muestral permite realizar desagregación geográfica para este departamento.

 DEPARTAMENTO ADMINISTRATIVO NACIONAL DE ESTADÍSTICA	FICHA METODOLÓGICA	CÓDIGO: DSO-ECP-FME-001 VERSIÓN: 8 FECHA: (Septiembre / 2023)
PROCESO: Producción estadística	OPERACIÓN ESTADÍSTICA: Encuesta de Cultura Política - ECP	

	<p>Municipal para que, mediante acuerdos establezca esta división con el propósito de mejorar la prestación de los servicios y asegurar la participación de la ciudadanía en los asuntos públicos de carácter local.</p> <ul style="list-style-type: none"> • Rural disperso: Delimitación geográfica definida por el DANE para fines estadísticos, comprendida entre el perímetro censal de las cabeceras municipales y de los centros poblados, y el límite municipal. Se caracteriza por la disposición dispersa de viviendas y de explotaciones agropecuarias existentes en ella. Corresponde al territorio que no forma parte ni de la cabecera municipal (clase 1) ni de los centros poblados (clase 2). Se caracteriza por objetos y elementos relacionados con la agricultura, predios de descanso o recreo, usos mineros o extractivos. • Resto: Corresponde al área geográfica cubierta por el centro poblado y rural disperso. <p>Desagregación temática El tamaño de muestra permite presentar resultados desagregados para personas por rangos de edad, sexo, región, dependiendo de los errores de muestreo asociados a cada desagregación. No se recomienda usar desagregaciones cuyos indicadores posean coeficientes de variación superiores al 15%.</p>
Periodo y frecuencia disponible de los resultados	<p>La Encuesta de Cultura política se publica Bienalmente. Microdatos A partir de 2011, 2013, 2015, 2017, 2019 y 2021</p> <hr/> <p>Microdatos anonimizados A partir de 2011, 2013, 2015, 2017, 2019 y 2021</p>
Medios de difusión y acceso	<p>- Publicación en página Web DANE del formulario, Boletín técnico y anexos. (Ver https://www.dane.gov.co/index.php/estadisticas-por-tema/cultura/cultura-politica-encuesta)</p> <p>- Publicación en página Web del DANE en el icono "Datos Abiertos-Microdatos anonimizados" Archivo Nacional de Datos – ANDA, los</p>



FICHA METODOLÓGICA

CÓDIGO: DSO-ECP-FME-001

VERSIÓN: 8 FECHA:
(Septiembre / 2023)

PROCESO: Producción estadística

OPERACIÓN ESTADÍSTICA: Encuesta de Cultura Política - ECP

microdatos correspondientes a la ECP

(Ver

http://microdatos.dane.gov.co/index.php/catalog/MICRODATOS/about_collection/12/1)