

COLOMBIA

**Dirección de Metodología y Producción Estadística - DIMPE,
Departamento Administrativo Nacional de Estadística - DANE**

Censo de Edificaciones - CEED - 2007 - 2024 - IV Trimestre

Study Documentation

10 Marzo 2025

Producción de los Metadatos

| | |
|-----------------------------------|--|
| Productor de los Metadatos | Iván Rolando Castillo Prieto (ircastillop@dane.gov.co) , Dirección de Regulación, Planeación, Estandarización y Normalización - DIRPEN , Coordinador Regulación Estadística Diego Fernando Murcia Cortés (dfmurciac@dane.gov.co) , Dirección de Metodología y Producción Estadística - DIMPE , Coordinador Temático Infraestructura Ana Judith Beltrán (ajbeltran@dane.gov.co) , Dirección de Metodología y Producción Estadística - DIMPE , Documentador DIMPE Carlos Augusto Muñoz Alfonso (camunoza@dane.gov.co) , Dirección de Regulación, Planeación, Estandarización y Normalización - DIRPEN , Verificador DIRPEN Katherine Andrea Rojas Acero (karojasa@dane.gov.co) , Dirección de Difusión y Cultura Estadística - DICE , Verificador DICE |
| Fecha de Producción | 10 Marzo 2025 |
| Versión | |
| Identificación | COL-DANE-CEED-2007-2024 |

Indice

| | |
|--|----|
| <u>Resumen General</u> | 4 |
| <u>Cobertura y Dominio Temático</u> | 7 |
| <u>Productores y Auspiciadores</u> | 10 |
| <u>Muestreo</u> | 10 |
| <u>Recolección de Datos</u> | 10 |
| <u>Tratamiento y Validación de Datos</u> | 13 |
| <u>Accesibilidad</u> | 13 |
| <u>Derechos y Notas Legales</u> | 14 |
| <u>Descripción de los Archivos</u> | 15 |
| <u>I Trimestre</u> | 15 |
| <u>III Trimestre</u> | 15 |
| <u>II trimestre 2024</u> | 15 |
| <u>IV Trimestre 2024</u> | 15 |
| <u>Lista de variables</u> | 16 |
| <u>I Trimestre</u> | 16 |
| <u>III Trimestre</u> | 17 |
| <u>II trimestre 2024</u> | 19 |
| <u>IV Trimestre 2024</u> | 23 |
| <u>Descripción de la variable</u> | 27 |
| <u>I Trimestre</u> | 28 |
| <u>III Trimestre</u> | 50 |
| <u>II trimestre 2024</u> | 73 |
| <u>IV Trimestre 2024</u> | 97 |

Censo de Edificaciones - CEED - 2007 - 2024 - IV Trimestre (CEED)

Buildings census

| Resumen General | |
|-----------------------|---|
| Tipo | 1-2-3 Encuesta, fase 1 [hh/123-1] |
| Identificación | DANE-DIMPE-CEED-2007-A-2024 |
| Versión | <p>Versión 1 (diciembre de 2018)</p> <p>Versión 2 (marzo de 2022)</p> <p>Esta versión reemplaza a la versión 1 ya que amplía el horizonte temporal: hacia atrás (desde el tercer trimestre de 2007) y hacia adelante (actualiza los datos a cuarto trimestre de 2021)</p> <p>Versión 3 (julio de 2022)</p> <p>Esta versión reemplaza a la versión 2 ya que tiene los datos actualizados con la cobertura geográfica de 91 municipios y hasta el primer trimestre de 2022.</p> <p>Versión 4 (septiembre de 2022)</p> <p>Esta versión reemplaza a la versión 3 ya que tiene los datos actualizados al segundo trimestre de 2022.</p> |
| Serie | <p>ANTECEDENTES DE LA OPERACIÓN ESTADÍSTICA</p> <p>A partir de 1996 el DANE inició el diseño del Censo de Edificaciones (CEED) y a partir de 1997 logró su implementación como ejercicio periódico para medir el comportamiento y la evolución de la actividad edificadora a través de sus propios agentes económicos y así obtener información estratégica, confiable y oportuna de los aspectos que mayor incidencia tienen sobre el subsector edificador.</p> <p>Tanto el comportamiento como la evolución del sector de la construcción se venían calculando a través de la actividad edificadora reportada por los indicadores de: Licencias de Construcción, Índice de Costos de la Construcción de Vivienda, y del consumo aparente de cemento. Sin embargo, el empleo y el análisis a corto plazo de estos indicadores presentaban limitaciones al proporcionar solo una parte del acervo estadístico para el sector.</p> <p>De otra parte, es conocido que el sector de la construcción se caracteriza por su dinamismo y la variedad de interrelaciones que mantiene con los demás sectores de la economía. La importancia se hace evidente al considerarlo como un gran generador de empleo y su participación en la creación de una considerable formación bruta de capital fijo.</p> <p>La operación estadística inició con una cobertura geográfica de cuatro áreas urbanas: Bogotá, Cali, Barranquilla y Pereira y dos áreas metropolitanas: Valle del Aburrá con los municipios de (Medellín, Barbosa, Bello, Envigado e Itagüí) y Bucaramanga que incluyó (Floridablanca, Girón y Piedecuesta). En esta primera versión la cobertura por tamaño de obra presentaba restricciones en los estratos 1 y 2 para las edificaciones en proceso, inferiores a 100 metros cuadrados y en las obras inactivas, las inferiores a 500 metros cuadrados.</p> <p>En julio de 1997 se implementó la técnica estadística de panel longitudinal que permitió hacer seguimiento a las mismas unidades de observación a través del tiempo.</p> |

En octubre de 1999 se extendió la cobertura geográfica y el universo de estudio a la ciudad de Armenia, con el propósito de realizar un seguimiento a los procesos de reconstrucción que se desarrollaron en esta ciudad como consecuencia del sismo del 25 de enero de 1999.

En julio de 2001 se amplió la cobertura de estudio por tamaño de obra en los estratos 1 y 2, incluyendo la totalidad de obras encontradas en proceso de construcción en dichos estratos. Adicionalmente, con el fin de incluir los procesos de autoconstrucción, se incorporaron las preguntas de: unidades para la venta y precios de las obras culminadas, haciendo seguimiento hasta vender la última unidad.

En abril de 2002 se adicionaron los municipios de Caldas, Copacabana, Girardota, La Estrella y Sabaneta del área metropolitana del Valle de Aburra

En abril de 2004 se amplió la cobertura temática incluyendo las variables: sistemas constructivos y mano de obra.

Desde el 2006, se implementa paulatinamente el Dispositivo Móvil de Captura (DMC) en las siete áreas de cobertura.

A partir de julio de 2007 ingresaron en la cobertura geográfica del Censo, las ciudades de Cúcuta y su área metropolitana: El Zulia, Villa del Rosario y Los Patios; Villavicencio, Ibagué, Manizales, Pasto, Popayán, Neiva y Cartagena.

En el 2008 se consolidó la utilización del DMC en las quince ciudades de cobertura de la operación estadística.

En abril de 2011 nuevamente se amplió la cobertura temática incluyendo las variables: área de lote, número de edificaciones construidas y número de pisos del destino.

En el 2012 se incluyeron las variables: número de la licencia de construcción, dentro de las obras censadas. En este mismo año se realizó una nueva ampliación en la cobertura geográfica, iniciando el seguimiento desde el primer trimestre en 17 municipios: Cajicá, Chía, Cota, Facatativá, Funza, Fusagasugá, La Calera, Madrid, Mosquera, Sopó, Zipaquirá, Rionegro, Jamundí, Palmira, Galapa, Puerto Colombia, Turbaco y un seguimiento especial a la zona industrial de Malambo en Cartagena. En agosto de este mismo año, se definió la recolección trimestral distribuyendo el barrido censal para hacer recolección continua con entrega de resultados trimestrales. Esta nueva organización del operativo de campo permitió dar continuidad al personal de recolección lo cual implicó un mayor control de las variables recolectadas y una redistribución de las cargas de trabajo.

En el 2015 se incluyó en la recolección las variables: marca de cemento utilizado, tipo de concreto utilizado (en obra o premezclado) y empresa que suministra el concreto; en este mismo año se inició la recolección las ciudades de Santa Marta2, Valledupar3, Montería y Tunja.

A partir del tercer trimestre de 2018, se implementó un nuevo formulario de recolección que permite conocer mayores detalles sobre los proyectos de vivienda y el avance de las obras. Específicamente, el mencionado formulario contiene: i) clasificación de las obras de vivienda en proyectos y/o macroproyectos; ii) caracterización de las unidades de vivienda por tipología (ver conceptos básicos) e inclusión de precios diferenciales por cada tipología, en las obras nuevas, iii) medición de los avances simultáneos en diferentes capítulos constructivos de las obras en proceso, iv) recolección de la información indagada a través del informante idóneo y v) subcapítulos que no presentarán actividad a través del proceso constructivo. Los ajustes listados anteriormente tuvieron como objetivo el hacer de la medición del avance de las obras, un proceso más preciso y coherente con la realidad actual de la construcción, con lo cual se busca garantizar el mejoramiento de la estimación del área causada por trimestre.

Con la publicación de cifras corte primer trimestre del 2022, se adicionó a la cobertura desde el cuarto trimestre de 2019 un total de nueve municipios más, para la futura ampliación de cobertura geográfica en los resultados. Estos municipios son los siguientes: la Ceja en AM del Valle de Aburrá, Guadalajara de Buga, Candelaria y Tuluá en AU Cali, Tocancipá en Cundinamarca, Duitama y Sogamoso incluidos en AU Tunja, AU Sincelajo y AU Yopal. Adicionalmente, se agregó desde el tercer trimestre del 2020 la información de los siguientes municipios: el Carmen De Viboral, La Unión, Marinilla, Retiro y Guarne en Medellín AM y oriente Antioqueño, Sitionuevo, Palmar De Varela, Ponedera, Sabanagrande, Sabanalarga y Santo Tomás en Barranquilla AM, Paipa en Tunja AU, Clemencia en Cartagena AU, Ricaurte, Tabio, Tenjo, Girardot, Sibaté y Gachancipá en Cundinamarca, Pitalito en Neiva AU, Santa Rosa de Cabal en Pereira AU, Puerto Tejada en Popayán AU, Acacías y Restrepo en Villavicencio AU y finalmente, Florencia correspondiente a Florencia AU.

Además de lo anterior, el Censo de Edificaciones, en su búsqueda constante del mejoramiento de la operación y en el marco del convenio DANE - Ministerio de Vivienda, Ciudad y Territorio número 839 (019) de 2020 para el cuarto trimestre del mismo año, realizó la inclusión e implementación de nuevas preguntas acerca de: identificación de empresas a través del NIT o número de identificación, ampliación de información acerca de licencias de construcción, de sistemas constructivos y si el proyecto es propiedad horizontal o no. Lo anterior permitirá realizar análisis integral del sector edificador, que redundará en la optimización de resultados, con los estándares de calidad establecidos para la operación estadística.

REFERENTES INTERNACIONALES

La práctica más generalizada en los países para la obtención de la información sobre el sector de la construcción, son los registros administrativos, específicamente las licencias de construcción. Sin embargo, las Naciones Unidas recomiendan en su noveno período de sesiones, que los servicios estadísticos nacionales requieren “ir formando, a partir de los censos de habitación, el tipo de estadísticas de referencia sobre vivienda que podría ser complementado con estadísticas corrientes de los edificios y de la construcción y que proporcionaría la perspectiva continua y actualizada de la situación de la vivienda necesaria para preparar los programas de vivienda”.

Igualmente, destaca la importancia de los censos de habitación o vivienda, al producir estadísticas de referencia sobre la situación actual de la vivienda y para la formulación de programas nacionales de vivienda y sobre asentamientos humanos como marco muestral para las encuestas especiales sobre viviendas y otras conexas realizadas durante los años entre censos.

Por otra parte, afirma:

“Las estadísticas de referencia sobre la vivienda son también fundamentales para la planificación de emergencia en respuesta a los peligros naturales (como las tormentas destructoras, los terremotos, los maremotos y los incendios), o las situaciones posteriores a conflictos. Cuando se producen esas situaciones, dichas estadísticas pueden utilizarse para estimar el número de personas y estructuras afectadas, la necesidad de respuesta de emergencia y las necesidades de reconstrucción”.

Por tal motivo el DANE a través del CEED ofrece información sobre la evolución de la construcción de edificaciones de los destinos comercializables (apartamentos, oficinas, comercio, casas y bodega), de los no comercializables (educación, hoteles, hospitales, centros asistenciales), y otros (iglesias, salones de recepción, salones sociales, etc.).

Resumen

Desde 1996 el DANE trabajó en el diseño de la metodología del Censo de Edificaciones y a partir de 1997, fue implementado para suministrar herramientas e indicadores que complementarán y optimizarán el análisis de la actividad edificadora, para

contribuir al buen desarrollo de los instrumentos de medición complementarios a los existentes, para el cálculo directo de los agregados económicos y para la trimestralización del PIB del sector de la construcción.

El objetivo de esta operación estadística es proporcionar a los planificadores, investigadores, entidades públicas y privadas y al público en general, datos confiables y oportunos sobre la actividad edificadora, con el objeto de establecer su composición, evolución y producción, en los municipios que hacen parte de la cobertura geográfica del censo.

La operación estadística desde sus inicios, y con el ánimo de contar con las mejores técnicas de seguimiento estadístico para el fenómeno observado, ha buscado el mejoramiento de los procesos y la optimización en el uso de los recursos existentes realizando avances importantes en sus procedimientos metodológicos.

Es así como a partir de la realización del tercer censo (julio de 1997) se implementó y adecuó la técnica estadística del panel longitudinal¹ que permite el seguimiento detallado a través del tiempo de cada una de las obras objeto del estudio.

| | |
|---------------------------|---|
| Tipo de Datos | Censos (cen) |
| Unidad de Análisis | <p>UNIDAD DE OBSERVACIÓN</p> <p>Corresponde a la obra donde se desarrolla un proceso de construcción para uso residencial (unifamiliar – multifamiliar), o no residencial (oficinas, comercio, bodegas, hoteles, hospitales y centros asistenciales, educación, administración pública y otros).</p> <p>UNIDAD DE ANÁLISIS</p> <p>Área total construida de las edificaciones para uso residencial (unifamiliar–multifamiliar), o no residencial (oficinas, comercio, bodegas, hoteles, hospitales y centros asistenciales, educación, administración pública y otros). Número de unidades del destino que se construye (puede ser más de un destino por edificación), precio de venta por metro cuadrado.</p> |

Cobertura y Dominio Temático

Dominio Temático

NECESIDADES DE INFORMACIÓN

El subsector edificador se caracteriza por los encadenamientos con los demás sectores de la economía, su aporte a la generación de empleo, valor agregado y formación bruta de capital fijo. Por lo cual, la identificación de su comportamiento, aportará información necesaria para el cálculo del Producto Interno Bruto (PIB) trimestral del sector de la construcción.

Antes del CEED, el sector de la construcción no contaba con información de su evolución en el corto plazo, y la actividad edificadora era medida solamente a través de las estadísticas de Licencias de Construcción, del Índice de Costos de la Construcción de Vivienda y del consumo aparente de cemento. Por tal motivo era necesario el desarrollo de una metodología que permitiera la medición de la actividad constructora, de manera directa a través del seguimiento a las edificaciones en las ciudades que presentan mayor dinámica.

Es así como el CEED permite observar la evolución de la construcción de edificaciones de destinos, tales como casas, apartamentos, administración pública, hospitales y comercio entre otros. La toma de información de las variables permite hacer seguimiento al proceso constructivo hasta su culminación mediante la observación directa con un barrido censal de las obras en los municipios que conforman la cobertura geográfica.

Esta operación estadística se ha constituido en un instrumento de planeación y de seguimiento para las políticas del gobierno en materia de vivienda y formación bruta de capital; adicionalmente sirve de insumo para el cálculo del PIB del subsector de edificaciones.

ALCANCE

La operación estadística busca determinar el estado de la actividad edificadora, caracterizándola por los estados de obra (en proceso, paralizada y culminada) que son presentados según: las variables de desagregación captadas por la investigación para las áreas urbanas y metropolitanas que corresponden a la cobertura geográfica definida.

| | |
|------------------------------|---|
| Palabra Clave | Apartamentos, Administración pública, Área total construida, Bodegas, Capítulo, Casas, Comercio, Construcción, Costo directo, Destino, Edificación, Educación, Estado, Hospitales y centros asistenciales, Hoteles, Obra nueva, Oficinas, Otros, Valor del metro cuadrado a precio de venta |
| Temas | VIVIENDA Y POLÍTICA DEL SUELO [10], Vivienda [10.1] |
| Periodo de Referencia | 2007-2024 |
| | COLOMBIA |

Cobertura Geográfica

Actualmente está conformada por 91 municipios del país, que conforman 23 áreas así: catorce (17) áreas urbanas, cinco (5) áreas metropolitanas y Cundinamarca (12 municipios):

AU Bogotá, D.C

AM Barranquilla: Barranquilla, Galapa, Malambo, Palmar de Varela, Ponedera, Puerto Colombia, Sabanagrande, Sabanalarga, Santo Tomás, Sitionuevo, Soledad.

AM Pereira: Pereira, Dosquebradas, Santa Rosa de Cabal.

AM de Medellín y Oriente Antioqueño: Medellín, Barbosa, Bello, Caldas, Copacabana, El Carmen de Viboral, Envigado, Girardota, Guarne, Itagüí, La Ceja, La Estrella, La Unión, Marinilla, Retiro, Rionegro, Sabaneta.

AM Cúcuta: Cúcuta, El Zulia, Los Patios, Villa del Rosario.

AM Bucaramanga: Bucaramanga, Floridablanca, Girón, Piedecuesta.

AU Cali: Cali, Candelaria, Guadalajara de Buga, Jamundí, Palmira, Puerto Tejada, Tulúa, Yumbo.

AU Armenia: Armenia.

AU Cartagena: Cartagena, Clemencia, Turbaco.

AU Neiva: Neiva, Pitalito.

AU Ibagué: Ibagué.

AU Villavicencio: Villavicencio, Acacías, Restrepo.

AU Pasto: Pasto.

AU Popayán: Popayán.

AU Manizales: Manizales, Villamaría.

Cundinamarca: Cajicá, Chía, Cota, Facativá, Funza, Fusagasugá, Gachancipá, Girardot, La Calera, Madrid, Mosquera, Ricaurte, Sibate, Soacha, Sopó, Tabio, Tenjo, Tocancipá, Zipaquirá.

AU Santa Marta: Santa Marta.

AU Montería: Montería.

AU Tunja: Tunja, Duitama, Paipa, Sogamoso.

AU Valledupar: Valledupar.

AU Sincelejo: Sincelejo.

AU Yopal: Yopal.

AU Florencia: Florencia.

La cobertura geográfica de la operación estadística, se fue conformando de la siguiente manera:

Desde el segundo trimestre de 1997:

AU de Bogotá D.C. y Soacha

AM de Medellín y Rionegro.

AU Cali y Yumbo

AU Barranquilla y Soledad

AM Bucaramanga, Floridablanca, Girón y Piedecuesta

AM Pereira (Dosquebradas excluyendo La Virginia).

Desde el cuarto trimestre de 1999:

AU Armenia

Desde el segundo trimestre de 2002:

AM de Medellín y Rionegro (Sabaneta, Estrella, Caldas, Copacabana y Girardota).

Desde el tercer trimestre de 2007 se incorporaron las siguientes áreas:

AM Cúcuta, Los Patios, Villa del Rosario y el Zulia

AU Manizales y Villa María

AU Cartagena

AU Villavicencio

AU Pasto

AU Popayán

AU Ibagué

AU Neiva

Desde el segundo trimestre de 2012 ingresaron a la cobertura del CEED:

Rionegro, Galapa, Malambo, Puerto Colombia, Turbaco, Cajicá, Chía, Cota, Facatativá, Funza, Fusagasugá, La Calera, Madrid, Mosquera, Sopo, Zipaquirá, Jamundí y Palmira

Desde el cuarto trimestre de 2015:

AU Santa Marta

AU Montería

AU Tunja

AU Valledupar

Desde el tercer trimestre de 2019 se inició la recolección de información en nueve municipios, para la futura ampliación de cobertura geográfica en los resultados. Estos municipios son los siguientes:

La Ceja en AM de Medellín y Rionegro.

Guadalajara de Buga, y Candelaria y Tuluá en AU Cali.

Tocancipá en Cundinamarca.

Duitama y Sogamoso incluidos en AU Tunja

AU Sincelejo

AU Yopal

Adicionalmente, en el segundo trimestre del 2020 se dio inicio a la recolección de información de los siguientes municipios: el Carmen De Viboral, La Unión, Marinilla, Retiro y Guarne en Medellín AM, Sitionuevo, Palmar De Varela, Ponedera, Sabanagrande, Sabanalarga y Santo Tomás en Barranquilla AM, Paipa en Tunja AU, Clemencia en Cartagena AU, Ricaurte, Tabio, Tenjo, Girardot, Sibate y Gachancipá en Cundinamarca, Pitalito en Neiva AU, Santa Rosa de Cabal en Pereira AU, Puerto Tejada en Popayán AU, Acacias y Restrepo en Villavicencio AU y finalmente, Florencia correspondiente a Florencia AU. No obstante, estos municipios aún no se han incluido en los resultados hasta tanto no se haya cumplido el plazo necesario para poder realizar los principales análisis estadísticos elaborados en la operación.

Las ciudades seleccionadas a través de los años por el CEED son aquellas que han presentado una participación importante dentro de la actividad edificadora de acuerdo con los resultados de las Estadísticas de Licencias de Construcción.

Cobertura por tamaño de obra y otros criterios

Se realiza el censo en las áreas de cobertura de estudio en la totalidad de las obras en proceso de construcción en todos los estratos socioeconómicos (1 a 6). Para las obras que son identificadas por primera vez, que se encuentran en estado de paralización y están ubicadas en los estratos 1 y 2 solo deben incluirse aquellas con áreas superiores o iguales a los 500 m². Con respecto a las ampliaciones, se incluyen cuando el área construida implica una adición o alteración en su diseño estructural, así como todo tipo de ampliaciones para los destinos: oficinas, comercio, bodegas, educación, hoteles, hospitales, administración pública y otros y apartamentos y casas en estratos 3 al 6. No se incluyen las ampliaciones en edificaciones con destinos apartamentos y casas en estratos 1 y 2, cuando el área de la ampliación corresponda a menos del 50% del

área inicial construida. Por otra parte, se incluyen las obras culminadas o terminadas en seguimiento de todos los estratos socioeconómicos y las obras que están en proceso de venta (hasta que se venda la última unidad del destino).

Se excluyen:

- Las obras de ingeniería civil, ya que son objeto de medición de otra investigación.
- Las reformas entendiéndose como tal, el proceso de reparar una edificación sin alterar su diseño estructural. No implica aumentos de área construida.
- Las obras abandonadas, entendiéndose como tal aquellas obras que se encuentran aparentemente paralizadas pero que su estado es de deterioro y presentan abandono por amplio margen de tiempo. Se detectan por observación directa.
- Las demoliciones, totales o parciales y solamente serán objeto de medición cuando sobre el área demolida se inicie una nueva construcción.
- Actividades preliminares como cerramiento, descapote, nivelación y replanteo.
- Las obras que estén ubicadas en los estratos 1, 2 y 3 que se encuentren habitadas en capítulos como mampostería y pañetes, acabados nivel uno y acabados nivel dos no debe ser incluidas en la investigación; las obras que hayan sido ingresadas en censos anteriores y que presenten estas características deben continuar su seguimiento hasta que la obra culmine actividad.

Universo

Corresponde a la totalidad de las edificaciones que se encuentran en algún grado del proceso constructivo, según estados definidos en el alcance temático: obras nuevas, obras en proceso, obras paralizadas y culminadas en las zonas de cobertura geográfica.

Productores y Auspiciadores

| | |
|-----------------------------------|---|
| Investigadores Principales | Dirección de Metodología y Producción Estadística - DIMPE, Departamento Administrativo Nacional de Estadística - DANE |
| Otros Productores | Dirección de Metodología, y Producción Estadística - GIT Temática Infraestructura - Censo de Edificaciones (DIMPE - CEED) , Departamento Administrativo Nacional de Estadística - DANE , Equipo Técnico |
| Agencias Auspiciadoras | Departamento Administrativo Nacional de Estadística (DANE) , Ejecutor |

Muestreo

Procedimiento de Muestreo

Recolección de Datos

| | |
|---------------------------------------|--|
| Fechas de Recolección de Datos | Trimestral: start 2007-01 Trimestral: end 2024-12 |
| Periodo de Referencia | Trimestral: start 2007 Trimestral: end 2024 |
| Método de Recolección | Face-to-face [f2f] |

Notas sobre la Recolección de Datos

ACTIVIDADES PREPARATORIAS

SELECCIÓN DEL PERSONAL

Actualmente se utiliza el modelo de aprendizaje, evaluación y selección de los recursos humanos de las operaciones estadísticas. Este modelo es un proceso de aprendizaje blearning en el que se combinan la modalidad de estudio presencial con la aplicación de prueba de conocimientos virtual, este modelo se estableció en el marco de la visión actual del DANE,

buscando garantizar la adecuada preparación del personal operativo y así obtener la mejor cobertura y calidad en las operaciones estadísticas.

APRENDIZAJE VIRTUAL

Para llevar a cabo el aprendizaje virtual, a las personas convocadas/invitadas serán registrados en la plataforma de Aprendanet, allí encontrarán material de los diferentes aspectos de la investigación (temáticos, logísticos, cartográficos y de sistemas), al culminar el estudio de este material, las personas realizarán una prueba de conocimientos, la cual tendrá un valor en porcentaje sobre la calificación total.

APRENDIZAJE PRESENCIAL

Para llevar a cabo el aprendizaje presencial, las personas convocadas/invitadas se deben dirigir a cada una de las sedes y subsedes donde realizará el proceso de entrenamiento que incluye aspectos temáticos, logísticos, cartográficos y de sistemas, así como el desarrollo de ejercicios de entrenamiento enfocados en lograr una mayor aprendizaje de los conocimientos requeridos y así mismo despejar la mayor cantidad de inquietudes posibles.

PRUEBA DE CONOCIMIENTOS

Luego de este espacio, los candidatos, en la misma sede/subsede donde realizaron el proceso de aprendizaje presencial, deben presentar la prueba de conocimientos de manera virtual. Los candidatos con mejor resultado de la prueba serán seleccionados y contratados.

ESQUEMA OPERATIVO

La operación estadística requiere un diseño descentralizado, por lo cual cada dirección territorial y subsede del DANE es el responsable de dirigir el operativo, en lo relacionado con los aspectos técnicos, operativos y administrativos. La conformación del equipo operativo es el siguiente:

- Coordinadores de Zona, solo aplica para las ciudades de Bogotá, Medellín, Cali, Bucaramanga y Barranquilla para las demás ciudades, las funciones del coordinador de zona las realiza el coordinador de campo.

-Analista, solo aplica para las ciudades de Bogotá, Barranquilla, Medellín, Cali, Cúcuta y Cartagena en las demás ciudades las funciones de análisis la realiza el coordinador de campo.

Para la recolección en las diferentes ciudades objeto de estudio, se emplea una estructura de carácter temporal conformada por el coordinador de campo, coordinador de zona, supervisores y recolectores y analistas.

Coordinador de Campo: se encargan de organizar y dirigir el trabajo de campo en los sectores cartográficos, así como de realizar los controles sobre la calidad de la información en sectores que han sido barridos en su totalidad y efectuar las observaciones cuando sean pertinentes, a sí mismo, realizar los respectivos controles de cobertura en los sectores barridos.

Coordinador de Zona: se encargan de realizar los controles sobre la calidad de la información en sectores que han sido barridos en su totalidad y efectuar las observaciones cuando sean pertinentes, a sí mismo, realizar los respectivos controles de cobertura en los sectores barridos. Cuando no se cuente con este rol en la ciudad, las funciones serán ejercidas por el coordinador de campo.

Supervisor: tiene a su cargo dirigir el equipo de recolección en campo existiendo una relación de dos o tres recolectores por supervisor. De igual forma es la persona responsable del barrido completo del sector asignado.

Recolector: es la persona que tiene la responsabilidad de obtener la información requerida en el sitio o ubicación de la obra.

Analista: es la persona encargada de revisar la información y de soportar la labor de oficina realizando las respectivas consultas telefónicas para complementar la información y la validación de la misma. Cuando no se cuente con este rol en la ciudad, las funciones serán ejercidas por el coordinador de campo.

Cuestionarios

DISEÑO DEL CUESTIONARIO

El CEED cuenta con el formulario de obras nuevas y el formulario de seguimiento de obras, estos se encuentran cargados en los DMC de cada uno de los recolectores, de acuerdo con las cargas de trabajo (Anexo B).

El formulario de obras nuevas está dividido así:

- Información General de la Obra.
- Información General de la Empresa Constructora.
- Datos de Producción del Destino.

Al ingresar al formulario inicialmente se encuentra la fecha de diligenciamiento y el estado de la obra.

I. Información general de la obra: este capítulo se divide en tres numerales, el primero presenta la ubicación geográfica de la obra, donde se registra el sector, sección, manzana, sector rural, sección rural o centro poblado. El segundo numeral relacionado con la identificación de la obra, está compuesto por las siguientes variables nombre de obra, dirección de la obra, teléfono, barrio y estrato. El tercer numeral presenta los datos generales de la obra y cuenta con las siguientes variables: formalidad de la vivienda, ampliación, área del lote, etapa en proceso de construcción, nombre subetapa, fecha de inicio y reinicio, número de destinos, mano de obra utilizada, marca de cemento y concreto premezclado.

II. Información de la empresa constructora: se encuentra dividido en los numerales cuatro y cinco, los cuales están conformados por las siguientes variables: nombre o razón social, dirección, teléfono y e-mail de la empresa constructora y de la empresa que vende.

III. Datos de producción del destino: en este capítulo se encuentran las variables número de licencia, destino, sistema constructivo, capítulo, grado de avance, vivienda de interés social, uso del destino, área total, vendible y zonas comunes del destino, área de garaje, número de unidades y unidades vendidas del destino, número de edificaciones, número de pisos, precio y costo por metro cuadrado.

Finalmente, se encuentran los datos del encuestado y del recolector.

El formulario de seguimiento es utilizado para la actualización de las obras captadas en periodos anteriores al de referencia; este inicia con la selección del número de formulario y la fecha de diligenciamiento y contiene las variables: estado, capítulo constructivo, mano de obra, unidades vendidas, precio o costo, fecha de reinicio o de culminación y datos de encuestado y recolector.

La investigación cuenta con un manual de diligenciamiento que acompaña los formularios donde se encontraran todos los conceptos, además de servir de guía al grupo de recolección.

| | |
|--------------------------|--|
| Entrevistador(es) | Departamento Administrativo Nacional de Estadística (DANE) , Gobierno Nacional |
|--------------------------|--|

Tratamiento y Validación de Datos

Estimaciones del Error Muestral

ANÁLISIS ESTADÍSTICO

Corresponde a un análisis descriptivo, con el cual es posible mostrar a los usuarios:

- La evolución en el tiempo de las obras en proceso, inactivas y culminadas. Por medio de la técnica estadística de panel longitudinal
- La cantidad de área iniciada en cada período intercensal; el estado actual de las obras, el uso, el sistema constructivo, el capítulo constructivo y grado de avance de las obras; determinar la cantidad de metros cuadrados culminados en las obras que conforman el universo de estudio.
- Finalmente, se presentan: variaciones trimestrales, variaciones anuales para las obras en proceso, iniciaciones, culminadas y paralizadas y variaciones doce meses y año corrido.

ANÁLISIS DE CONTEXTO

Luego de realizar el análisis estadístico: descriptivo y de variaciones, se realiza un análisis de todos los factores que rodean el objeto de estudio, con el fin de interpretar o entender de una mejor manera su evolución. En la operación estadística para realizar el análisis de contexto, se consulta la información del sector procedente de gremios, asociaciones, revistas especializadas y medios de comunicación, así como otras estadísticas realizadas por el DANE del sector de la construcción como: Estadísticas de Edificación Licencias de la Construcción, Financiación de Vivienda; Cartera Hipotecaria de Vivienda; Estadísticas de Cemento Gris; Índice de Costos de la Construcción de Vivienda (ICCV) y el Índice de Precios Vivienda Nueva (IPVN).

COMITÉ DE EXPERTOS

El CEED cuenta con dos comités: un comité técnico y un comité externo.

El comité técnico que funciona de manera permanente, en el cual se evalúan los procesos y resultados de la investigación el cual se conforma por representantes de los equipos de trabajo que participan en la producción estadística, representantes de la Subdirección Técnica y de la Dirección del Departamento, al igual que el Director de la Dirección de Metodología y Producción Estadística.

El comité externo, en el que se tiene la participación de académicos, gremios, y entidades del gobierno nacional y tiene por objetivos: evaluar cambios metodológicos que se efectúen en la operación estadística, así como escuchar y analizar los requerimientos de información de los usuarios para implementar mejoras en la operación estadística.

Accesibilidad

| | |
|--------------------------------|---|
| Institución Propietaria | Departamento Administrativo Nacional de Estadística (Gobierno Nacional) , www.dane.gov.co , dane@dane.gov.co |
| Contacto(s) | Correo DANE (Contacto - DANE) , contacto@dane.gov.co |

Confidencialidad

Ley 79 de 1993 Artículo 5:

Los datos suministrados al Departamento Administrativo Nacional de Estadística DANE, en desarrollo de censos y encuestas, no podrán darse a conocer al público ni a entidades u organismos oficiales, ni a las autoridades públicas, sino únicamente en resúmenes numéricos, que no hagan posible deducir de ellos información alguna de carácter individual

que pudiera utilizarse para fines comerciales, de tributación fiscal, de investigación judicial o cualquier otro diferente del propiamente estadístico.

Condiciones de uso

El acceso a los microdatos anonimizados de uso público es de carácter gratuito y estará disponible en la página Web del DANE.

El acceso a los microdatos anonimizados por licencia, cuando requiera procesamiento adicionales, podrá tener un costo que será definido mediante acto administrativo.

Para más información acerca de la difusión de información estadística, consultar:

http://www.dane.gov.co/files/acerca/Normatividad/Ley79_1993.pdf

http://www.dane.gov.co/files/acerca/Normatividad/Resolucion1503_2011.pdf

Forma de citar

Se autoriza el uso de la información contenida en esta portal, siempre y cuando se haga la siguiente cita textual: "Fuente:

Departamento Administrativo Nacional de Estadística: www.dane.gov.co". Queda en cambio prohibida la copia o reproducción de los datos en cualquier medio electrónico (redes, bases de datos, cd rom, diskettes) que permita la disponibilidad de esta información a múltiples usuarios sin el previo visto bueno del DANE por medio escrito.

Calidad de la información: Los datos e información en general que aparecen en el portal se han introducido siguiendo estrictos procedimientos de control de calidad. No obstante, el DANE no se responsabiliza por el uso e interpretación realizado por terceros.

Derechos y Notas Legales

| | |
|--------------------------|------------------|
| Derechos de Autor | Ley 1032 de 2006 |
|--------------------------|------------------|

Descripción de los Archivos

Contenido de la Base de Datos 4 archivo(s)

| I Trimestre | |
|---------------|---------|
| # Casos | 2578438 |
| # Variable(s) | 65 |

| III Trimestre | |
|---------------|---------|
| # Casos | 2694686 |
| # Variable(s) | 80 |

| II trimestre 2024 | |
|-------------------|---------|
| # Casos | 2867754 |
| # Variable(s) | 80 |

| IV Trimestre 2024 | |
|-------------------|---------|
| # Casos | 2976060 |
| # Variable(s) | 80 |

Lista de variables

Contenido de la Base de Datos 305 variable(s)

| Archivo I Trimestre | | | | | | | |
|---------------------|----------------------------|--------------|----------|--------------|---------|----------|----------|
| # | Nombre | Etiqueta | Tipo | Formato | Válido | Inválido | Pregunta |
| 1 | CENSO_NU.. | CENSO_NUMERO | continua | numeric.0 | 2578438 | 0 | - |
| 2 | NOFORMULAR | NOFORMULAR | continua | numeric.0 | 2578438 | 0 | - |
| 3 | DPTO_MPIO | DPTO_MPIO | discreta | character-5 | 2578438 | 0 | - |
| 4 | ANO_CENSO | ANO_CENSO | discreta | numeric.0 | 2578438 | 0 | - |
| 5 | TRIMESTRE | TRIMESTRE | discreta | numeric.0 | 2578438 | 0 | - |
| 6 | DESTINO2 | DESTINO2 | discreta | numeric.0 | 2578438 | 0 | - |
| 7 | ESTADO_ACT | ESTADO_ACT | discreta | numeric.0 | 2578438 | 0 | - |
| 8 | MOVIMIENTO | MOVIMIENTO | discreta | character-1 | 2578438 | 0 | - |
| 9 | ESTRATO | ESTRATO | discreta | numeric.0 | 2578438 | 0 | - |
| 10 | LOCALIDAD2 | LOCALIDAD2 | continua | numeric.0 | 2578438 | 0 | - |
| 11 | AMPLIACION | AMPLIACION | discreta | numeric.0 | 2578434 | 4 | - |
| 12 | MESINICIO | MESINICIO | discreta | character-10 | 2495195 | 0 | - |
| 13 | OB_FORMAL | OB_FORMAL | discreta | numeric.0 | 2578438 | 0 | - |
| 14 | USO | USO | discreta | numeric.0 | 2578438 | 0 | - |
| 15 | USO_DOS | USO_DOS | discreta | numeric.0 | 1992522 | 585916 | - |
| 16 | AREATOTZC | AREATOTZC | continua | numeric.2 | 2578438 | 0 | - |
| 17 | MESREINICI | MESREINICI | discreta | numeric.0 | 66727 | 2511711 | - |
| 18 | ANOREINICI | ANOREINICI | discreta | numeric.0 | 66727 | 2511711 | - |
| 19 | MESCULMINA | MESCULMINA | discreta | numeric.0 | 286278 | 2292160 | - |
| 20 | ANOCULMINA | ANOCULMINA | continua | numeric.0 | 286277 | 2292161 | - |
| 21 | AREAUNITGA | AREAUNITGA | continua | numeric.2 | 130800 | 2447638 | - |
| 22 | UNIDADESGA | UNIDADESGA | continua | numeric.0 | 130805 | 2447633 | - |
| 23 | PRECIOUNIG | PRECIOUNIG | continua | numeric.0 | 130830 | 2447608 | - |
| 24 | TIPOVALOR | TIPOVALOR | discreta | numeric.0 | 130840 | 2447598 | - |
| 25 | SIS_CONSTR | SIS_CONSTR | discreta | numeric.0 | 2493510 | 84928 | - |
| 26 | MANO_OBRAP | MANO_OBRAP | continua | numeric.0 | 2578438 | 0 | - |
| 27 | MANO_OBRAT | MANO_OBRAT | continua | numeric.0 | 2578438 | 0 | - |
| 28 | MANO_OBRAE | MANO_OBRAE | continua | numeric.0 | 2564032 | 14406 | - |
| 29 | AREAVENDIB | AREAVENDIB | continua | numeric.2 | 2578438 | 0 | - |
| 30 | NUMUNIDEST | NUMUNIDEST | continua | numeric.0 | 2578438 | 0 | - |
| 31 | NUMUNIVEN | NUMUNIVEN | continua | numeric.0 | 2578438 | 0 | - |
| 32 | NUMUNIXVEN | NUMUNIXVEN | continua | numeric.0 | 2578438 | 0 | - |
| 33 | NRO_EDIFIC | NRO_EDIFIC | continua | numeric.0 | 2578438 | 0 | - |
| 34 | NRO_PISOS | NRO_PISOS | continua | numeric.0 | 2578438 | 0 | - |
| 35 | CAPITULO | CAPITULO | discreta | numeric.0 | 2578438 | 0 | - |
| 36 | GRADOAVANC | GRADOAVANC | continua | numeric.0 | 2578438 | 0 | - |

Archivo I Trimestre

| # | Nombre | Etiqueta | Tipo | Formato | Válido | Inválido | Pregunta |
|----|----------------------------|-------------------|----------|-----------|---------|----------|----------|
| 37 | TIPOVRDEST | TIPOVRDEST | discreta | numeric.0 | 2578438 | 0 | - |
| 38 | PRECIOVTAX | PRECIOVTAX | continua | numeric.2 | 2578438 | 0 | - |
| 39 | AREATOTCO2 | AREATOTCO2 | continua | numeric.0 | 2578438 | 0 | - |
| 40 | AREAVENUNI | AREAVENUNI | continua | numeric.2 | 2578438 | 0 | - |
| 41 | RANVIVI | RANVIVI | discreta | numeric.0 | 2578438 | 0 | - |
| 42 | MEZ_OBRA | MEZ_OBRA | discreta | numeric.0 | 909195 | 1669243 | - |
| 43 | CONCRETO | CONCRETO | discreta | numeric.0 | 909188 | 1669250 | - |
| 44 | LIC_RADL.. | LIC_RADICADO_SN | discreta | numeric.0 | 2028553 | 549885 | - |
| 45 | C1_EXCAV.. | C1_EXCAVACION | continua | numeric.0 | 2495661 | 82777 | - |
| 46 | C1_CIMEN.. | C1_CIMENTACION | continua | numeric.0 | 2495790 | 82648 | - |
| 47 | C1_DESAG.. | C1_DESAGUES | continua | numeric.0 | 2518813 | 59625 | - |
| 48 | C2_ESTRU.. | C2_ESTRUCTURA | continua | numeric.0 | 2572121 | 6317 | - |
| 49 | C2_INST.. | C2_INST_HIDELEC | continua | numeric.0 | 2572121 | 6317 | - |
| 50 | C2_CUBIE.. | C2_CUBIERTA | continua | numeric.0 | 2572121 | 6317 | - |
| 51 | C3_MAMPO.. | C3_MAMPOSTERIA | continua | numeric.0 | 2567597 | 10841 | - |
| 52 | C3_PANETE | C3_PANETE | continua | numeric.0 | 2549570 | 28868 | - |
| 53 | C4_PISO.. | C4_PISO_ENCHAPE | continua | numeric.0 | 2551632 | 26806 | - |
| 54 | C4_CARP.. | C4_CARP_METALICA | continua | numeric.0 | 2568115 | 10323 | - |
| 55 | C4_CARP.. | C4_CARP_MADERA | continua | numeric.0 | 2492004 | 86434 | - |
| 56 | C4_CIELO.. | C4_CIELO_RASO | continua | numeric.0 | 2481593 | 96845 | - |
| 57 | C5_VID_C.. | C5_VID_CERRAJERIA | continua | numeric.0 | 2572113 | 6325 | - |
| 58 | C5_PINTURA | C5_PINTURA | continua | numeric.0 | 2547070 | 31368 | - |
| 59 | C6_REM_E.. | C6_REM_EXTERIORES | continua | numeric.0 | 2547523 | 30915 | - |
| 60 | C6_REM_A.. | C6_REM_ACABADOS | continua | numeric.0 | 2541207 | 37231 | - |
| 61 | C6_ASEO | C6_ASEO | continua | numeric.0 | 2571954 | 6484 | - |
| 62 | CONS_ID | CONS_ID | continua | numeric.0 | 2578438 | 0 | - |
| 63 | UNI_DEC.. | UNI_DEC_VIP | continua | numeric.0 | 587284 | 1991154 | - |
| 64 | UNI_DEC.. | UNI_DEC_VIS | continua | numeric.0 | 672866 | 1905572 | - |
| 65 | UNI_DEC.. | UNI_DEC_NOVIS | continua | numeric.0 | 858337 | 1720101 | - |

Archivo III Trimestre

| # | Nombre | Etiqueta | Tipo | Formato | Válido | Inválido | Pregunta |
|---|----------------------------|--------------|----------|-------------|---------|----------|----------|
| 1 | CENSO_NU.. | CENSO_NUMERO | continua | numeric.0 | 2694686 | 0 | - |
| 2 | NOFORMULAR | NOFORMULAR | continua | numeric.0 | 2694686 | 0 | - |
| 3 | DPTO_MPIO | DPTO_MPIO | discreta | character-5 | 2694686 | 0 | - |
| 4 | ANO_CENSO | ANO_CENSO | discreta | numeric.0 | 2694686 | 0 | - |
| 5 | TRIMESTRE | TRIMESTRE | discreta | numeric.0 | 2694686 | 0 | - |
| 6 | DESTINO2 | DESTINO2 | discreta | numeric.0 | 2694686 | 0 | - |
| 7 | ESTADO_ACT | ESTADO_ACT | discreta | numeric.0 | 2694686 | 0 | - |

| Archivo III Trimestre | | | | | | | |
|-----------------------|----------------------------|-----------------|----------|--------------|---------|----------|----------|
| # | Nombre | Etiqueta | Tipo | Formato | Válido | Inválido | Pregunta |
| 8 | MOVIMIENTO | MOVIMIENTO | discreta | character-1 | 2694686 | 0 | - |
| 9 | ESTRATO | ESTRATO | discreta | numeric.0 | 2694686 | 0 | - |
| 10 | LOCALIDAD2 | LOCALIDAD2 | continua | numeric.0 | 2694686 | 0 | - |
| 11 | AMPLIACION | AMPLIACION | discreta | numeric.0 | 2694671 | 15 | - |
| 12 | MESINICIO | MESINICIO | discreta | character-10 | 2608642 | 0 | - |
| 13 | OB_FORMAL | OB_FORMAL | discreta | numeric.0 | 2694686 | 0 | - |
| 14 | USO | USO | discreta | numeric.0 | 2694686 | 0 | - |
| 15 | USO_DOS | USO_DOS | discreta | numeric.0 | 2130815 | 563871 | - |
| 16 | AREATOTZC | AREATOTZC | continua | numeric.2 | 2694686 | 0 | - |
| 17 | MESREINICI | MESREINICI | discreta | numeric.0 | 69452 | 2625234 | - |
| 18 | ANOREINICI | ANOREINICI | discreta | numeric.0 | 69452 | 2625234 | - |
| 19 | MESCULMINA | MESCULMINA | discreta | numeric.0 | 299344 | 2395342 | - |
| 20 | ANOCULMINA | ANOCULMINA | continua | numeric.0 | 299312 | 2395374 | - |
| 21 | AREAUNITGA | AREAUNITGA | continua | numeric.2 | 134983 | 2559703 | - |
| 22 | UNIDADESGA | UNIDADESGA | continua | numeric.0 | 134205 | 2560481 | - |
| 23 | PRECIOUNIG | PRECIOUNIG | continua | numeric.0 | 134968 | 2559718 | - |
| 24 | TIPOVALOR | TIPOVALOR | discreta | numeric.0 | 134945 | 2559741 | - |
| 25 | SIS_CONSTR | SIS_CONSTR | discreta | numeric.0 | 2608967 | 85719 | - |
| 26 | MANO_OBRAP | MANO_OBRAP | continua | numeric.0 | 2694686 | 0 | - |
| 27 | MANO_OBRAT | MANO_OBRAT | continua | numeric.0 | 2694686 | 0 | - |
| 28 | MANO_OBRAE | MANO_OBRAE | continua | numeric.0 | 2677625 | 17061 | - |
| 29 | AREAVENDIB | AREAVENDIB | continua | numeric.2 | 2694686 | 0 | - |
| 30 | NUMUNIDEST | NUMUNIDEST | continua | numeric.0 | 2694686 | 0 | - |
| 31 | NUMUNIVEN | NUMUNIVEN | continua | numeric.0 | 2694686 | 0 | - |
| 32 | NUMUNIXVEN | NUMUNIXVEN | continua | numeric.0 | 2694686 | 0 | - |
| 33 | NRO_EDIFIC | NRO_EDIFIC | continua | numeric.0 | 2694686 | 0 | - |
| 34 | NRO_PISOS | NRO_PISOS | continua | numeric.0 | 2694686 | 0 | - |
| 35 | CAPITULO | CAPITULO | discreta | numeric.0 | 2694686 | 0 | - |
| 36 | GRADOAVANC | GRADOAVANC | continua | numeric.0 | 2694686 | 0 | - |
| 37 | TIPOVRDEST | TIPOVRDEST | discreta | numeric.0 | 2694686 | 0 | - |
| 38 | PRECIOVTAX | PRECIOVTAX | continua | numeric.2 | 2694686 | 0 | - |
| 39 | AREATOTCO2 | AREATOTCO2 | continua | numeric.0 | 2694686 | 0 | - |
| 40 | AREAVENUNI | AREAVENUNI | continua | numeric.2 | 2694686 | 0 | - |
| 41 | RANVIVI | RANVIVI | discreta | numeric.0 | 2694686 | 0 | - |
| 42 | MEZ_OBRA | MEZ_OBRA | discreta | numeric.0 | 947249 | 1747437 | - |
| 43 | CONCRETO | CONCRETO | discreta | numeric.0 | 947242 | 1747444 | - |
| 44 | LIC_RADL.. | LIC_RADICADO_SN | discreta | numeric.0 | 2112845 | 581841 | - |
| 45 | C1_EXCAV.. | C1_EXCAVACION | continua | numeric.0 | 2595319 | 99367 | - |
| 46 | C1_CIMEN.. | C1_CIMENTACION | continua | numeric.0 | 2595506 | 99180 | - |

| Archivo III Trimestre | | | | | | | |
|-----------------------|-----------------------------|-------------------|----------|-----------|---------|----------|----------|
| # | Nombre | Etiqueta | Tipo | Formato | Válido | Inválido | Pregunta |
| 47 | C1_DESAG_.. | C1_DESAGUES | continua | numeric.0 | 2622442 | 72244 | - |
| 48 | C2_ESTRU_.. | C2_ESTRUCTURA | continua | numeric.0 | 2686672 | 8014 | - |
| 49 | C2_INST_.. | C2_INST_HIDELEC | continua | numeric.0 | 2686951 | 7735 | - |
| 50 | C2_CUBIE_.. | C2_CUBIERTA | continua | numeric.0 | 2686672 | 8014 | - |
| 51 | C3_MAMPO_.. | C3_MAMPOSTERIA | continua | numeric.0 | 2681565 | 13121 | - |
| 52 | C3_PANETE | C3_PANETE | continua | numeric.0 | 2659164 | 35522 | - |
| 53 | C4_PISO_.. | C4_PISO_ENCHAPE | continua | numeric.0 | 2661407 | 33279 | - |
| 54 | C4_CARP_.. | C4_CARP_METALICA | continua | numeric.0 | 2681843 | 12843 | - |
| 55 | C4_CARP_.. | C4_CARP_MADERA | continua | numeric.0 | 2589043 | 105643 | - |
| 56 | C4_CIELO_.. | C4_CIELO_RASO | continua | numeric.0 | 2576153 | 118533 | - |
| 57 | C5_VID_C_.. | C5_VID_CERRAJERIA | continua | numeric.0 | 2686941 | 7745 | - |
| 58 | C5_PINTURA | C5_PINTURA | continua | numeric.0 | 2655897 | 38789 | - |
| 59 | C6_REM_E_.. | C6_REM_EXTERIORES | continua | numeric.0 | 2665304 | 29382 | - |
| 60 | C6_REM_A_.. | C6_REM_ACABADOS | continua | numeric.0 | 2657511 | 37175 | - |
| 61 | C6_ASEO | C6_ASEO | continua | numeric.0 | 2686680 | 8006 | - |
| 62 | CONS_ID | CONS_ID | continua | numeric.0 | 2694686 | 0 | - |
| 63 | UNI_DEC_.. | UNI_DEC_VIP | continua | numeric.0 | 609588 | 2085098 | - |
| 64 | UNI_DEC_.. | UNI_DEC_VIS | continua | numeric.0 | 695836 | 1998850 | - |
| 65 | UNI_DEC_.. | UNI_DEC_NOVIS | continua | numeric.0 | 887002 | 1807684 | - |
| 66 | UNIDEC_R_.. | UNIDEC_RANVIVI_1 | continua | numeric.0 | 2694686 | 0 | - |
| 67 | UNIDEC_R_.. | UNIDEC_RANVIVI_2 | continua | numeric.0 | 2694686 | 0 | - |
| 68 | UNIDEC_R_.. | UNIDEC_RANVIVI_3 | continua | numeric.0 | 2694686 | 0 | - |
| 69 | UNIDEC_R_.. | UNIDEC_RANVIVI_4 | continua | numeric.0 | 2694686 | 0 | - |
| 70 | UNIDEC_R_.. | UNIDEC_RANVIVI_5 | continua | numeric.0 | 2694686 | 0 | - |
| 71 | UNIDEC_R_.. | UNIDEC_RANVIVI_6 | continua | numeric.0 | 2694686 | 0 | - |
| 72 | AREA_RAN_.. | AREA_RANVIVI_1 | continua | numeric.2 | 2694686 | 0 | - |
| 73 | AREA_RAN_.. | AREA_RANVIVI_2 | continua | numeric.2 | 2694686 | 0 | - |
| 74 | AREA_RAN_.. | AREA_RANVIVI_3 | continua | numeric.2 | 2694686 | 0 | - |
| 75 | AREA_RAN_.. | AREA_RANVIVI_4 | continua | numeric.2 | 2694686 | 0 | - |
| 76 | AREA_RAN_.. | AREA_RANVIVI_5 | continua | numeric.2 | 2694686 | 0 | - |
| 77 | AREA_RAN_.. | AREA_RANVIVI_6 | continua | numeric.2 | 2694686 | 0 | - |
| 78 | AREA_VIP | AREA_VIP | continua | numeric.2 | 609588 | 2085098 | - |
| 79 | AREA_VIS | AREA_VIS | continua | numeric.2 | 695836 | 1998850 | - |
| 80 | AREA_NOVIS | AREA_NOVIS | continua | numeric.2 | 887002 | 1807684 | - |

| Archivo II trimestre 2024 | | | | | | | |
|---------------------------|-----------------------------|----------------------------------|----------|-----------|---------|----------|----------|
| # | Nombre | Etiqueta | Tipo | Formato | Válido | Inválido | Pregunta |
| 1 | CENSO_NU_.. | Identificador numérico del censo | continua | numeric.0 | 2867754 | 0 | - |

Archivo II trimestre 2024

| # | Nombre | Etiqueta | Tipo | Formato | Válido | Inválido | Pregunta |
|----|----------------------------|--|----------|--------------|---------|----------|----------|
| 2 | NOFORMULAR | Identificador único de cada obra dentro del CEED | continua | numeric.0 | 2867754 | 0 | - |
| 3 | DPTO_MPIO | Código DIVIPOLA del municipio | discreta | character-5 | 2867754 | 0 | - |
| 4 | ANO_CENSO | Año del censo | discreta | numeric.0 | 2867754 | 0 | - |
| 5 | TRIMESTRE | Trimestre del censo | discreta | numeric.0 | 2867754 | 0 | - |
| 6 | DESTINO2 | Destino | discreta | numeric.0 | 2867754 | 0 | - |
| 7 | ESTADO_ACT | Estado constructivo de la obra | discreta | numeric.0 | 2867754 | 0 | - |
| 8 | MOVIMIENTO | Cambio de estado de la obra | discreta | character-1 | 2867754 | 0 | - |
| 9 | ESTRATO | Estrato socioeconómico | discreta | numeric.0 | 2867754 | 0 | - |
| 10 | LOCALIDAD2 | Localidad donde está ubicado | continua | numeric.0 | 2867754 | 0 | - |
| 11 | AMPLIACION | Ampliación SI_No | discreta | numeric.0 | 2867676 | 78 | - |
| 12 | MESINICIO | Fecha de inicio de construcción | discreta | character-10 | 2777524 | 0 | - |
| 13 | OB_FORMAL | Licenciamiento SI_NO - Variable que comienza a indagarse desde el año 2012 | discreta | numeric.0 | 2867754 | 0 | - |
| 14 | USO | Venta SI_NO | discreta | numeric.0 | 2867754 | 0 | - |
| 15 | USO_DOS | Uso de No venta | discreta | numeric.0 | 2274943 | 592811 | - |
| 16 | AREATOTZC | Área de zonas comunes | continua | numeric.2 | 2867754 | 0 | - |
| 17 | MESREINICI | Mes de reinicio | discreta | numeric.0 | 73279 | 2794475 | - |
| 18 | ANOREINICI | Año de reinicio | discreta | numeric.0 | 73279 | 2794475 | - |
| 19 | MESCULMINA | Mes de culminación | discreta | numeric.0 | 316360 | 2551394 | - |
| 20 | ANOCULMINA | Año de culminación | continua | numeric.0 | 316329 | 2551425 | - |
| 21 | AREAUNITGA | Área unitaria de parqueaderos privados cubiertos | continua | numeric.2 | 140978 | 2726776 | - |
| 22 | UNIDADESGA | Unidades de parqueaderos privados cubiertos | continua | numeric.0 | 140200 | 2727554 | - |
| 23 | PRECIOUNIG | Precio de un parqueadero privado | continua | numeric.0 | 140963 | 2726791 | - |
| 24 | TIPOVALOR | Precio imputado de parqueadero SI_NO | discreta | numeric.0 | 140941 | 2726813 | - |
| 25 | SIS_CONSTR | Sistema constructivo de la obra. A partir del IV trimestre de 2020 se desagregó para pasar de 4 sistemas constructivos a 7 | discreta | numeric.0 | 2780862 | 86892 | - |
| 26 | MANO_OBRAP | Mano de obra permanente | continua | numeric.0 | 2867754 | 0 | - |
| 27 | MANO_OBRAT | Mano de obra temporal | continua | numeric.0 | 2867754 | 0 | - |
| 28 | MANO_OBRAE | Mano de obra no remunerada | continua | numeric.0 | 2846997 | 20757 | - |
| 29 | AREAVENDIB | Área vendible del destino | continua | numeric.2 | 2867754 | 0 | - |
| 30 | NUMUNIDEST | Número de unidades del destino | continua | numeric.0 | 2867754 | 0 | - |

| Archivo II trimestre 2024 | | | | | | | |
|---------------------------|----------------------------|---|----------|-----------|---------|----------|----------|
| # | Nombre | Etiqueta | Tipo | Formato | Válido | Inválido | Pregunta |
| 31 | NUMUNIVEN | Número de unidades vendidas en el período | continua | numeric.0 | 2867754 | 0 | - |
| 32 | NUMUNIXVEN | Saldo de unidades por vender | continua | numeric.0 | 2867754 | 0 | - |
| 33 | NRO_EDIFIC | Número de edificaciones - Variable que comienza a indagarse en el 2011 | continua | numeric.0 | 2867754 | 0 | - |
| 34 | NRO_PISOS | Número de pisos de la edificación - Variable que indagarse a recogerse en el 2011 | continua | numeric.0 | 2867754 | 0 | - |
| 35 | CAPITULO | Capítulo constructivo en el que se encuentra la obra | discreta | numeric.0 | 2867754 | 0 | - |
| 36 | GRADOAVANC | Grado de avance del capítulo constructivo | continua | numeric.0 | 2867754 | 0 | - |
| 37 | TIPOVRDEST | Precio imputado del destino SI_NO | discreta | numeric.0 | 2867754 | 0 | - |
| 38 | PRECIOVTAX | Valor del metro cuadrado en miles de pesos | continua | numeric.2 | 2867754 | 0 | - |
| 39 | AREATOTCO2 | Área total construida del destino | continua | numeric.0 | 2867754 | 0 | - |
| 40 | AREAVENUNI | Área unitaria del destino | continua | numeric.2 | 2867754 | 0 | - |
| 41 | RANVIVI | Rango en el que se ubica el valor estimado de la unidad de vivienda | discreta | numeric.0 | 2867754 | 0 | - |
| 42 | MEZ_OBRA | Uso de concreto mezclado en obra SI_NO | discreta | numeric.0 | 1002353 | 1865401 | - |
| 43 | CONCRETO | Uso de concreto premezclado SI_NO | discreta | numeric.0 | 1002346 | 1865408 | - |
| 44 | LIC_RADL.. | Radicado de licencia SI_NO - Variable que comienza a indagarse desde el año 2018 | discreta | numeric.0 | 2240456 | 627298 | - |
| 45 | C1_EXCAV.. | Porcentaje de avance de la excavación | continua | numeric.0 | 2742990 | 124764 | - |
| 46 | C1_CIMEN.. | Porcentaje de avance de la cimentación | continua | numeric.0 | 2743240 | 124514 | - |
| 47 | C1_DESAG.. | Porcentaje de avance de los desagües | continua | numeric.0 | 2775945 | 91809 | - |
| 48 | C2_ESTRU.. | Porcentaje de avance de la estructura | continua | numeric.0 | 2856922 | 10832 | - |
| 49 | C2_INST.. | Porcentaje de avance de las instalaciones hidrosanitarias y eléctricas | continua | numeric.0 | 2857609 | 10145 | - |
| 50 | C2_CUBIE.. | Porcentaje de avance de la cubierta | continua | numeric.0 | 2856922 | 10832 | - |
| 51 | C3_MAMPO.. | Porcentaje de avance de la mampostería | continua | numeric.0 | 2850632 | 17122 | - |
| 52 | C3_PANETE | Porcentaje de avance del pañete | continua | numeric.0 | 2821715 | 46039 | - |
| 53 | C4_PISO_.. | Porcentaje de avance de los pisos y enchapes | continua | numeric.0 | 2823712 | 44042 | - |

| Archivo II trimestre 2024 | | | | | | | |
|---------------------------|-----------------------------|---|----------|-----------|---------|----------|----------|
| # | Nombre | Etiqueta | Tipo | Formato | Válido | Inválido | Pregunta |
| 54 | C4_CARP_.. | Porcentaje de avance de la carpintería metálica | continua | numeric.0 | 2850823 | 16931 | - |
| 55 | C4_CARP_.. | Porcentaje de avance de la carpintería de madera | continua | numeric.0 | 2730968 | 136786 | - |
| 56 | C4_CIELO_.. | Porcentaje de avance de los cielos rasos | continua | numeric.0 | 2714813 | 152941 | - |
| 57 | C5_VID_C_.. | Porcentaje de avance de la ventanería y cerrajería | continua | numeric.0 | 2857592 | 10162 | - |
| 58 | C5_PINTURA | Porcentaje de avance de la pintura | continua | numeric.0 | 2817095 | 50659 | - |
| 59 | C6_REM_E_.. | Porcentaje de avance de los remates exteriores | continua | numeric.0 | 2826491 | 41263 | - |
| 60 | C6_REM_A_.. | Porcentaje de avance de los remates de acabados | continua | numeric.0 | 2814904 | 52850 | - |
| 61 | C6_ASEO | Porcentaje de avance del aseo | continua | numeric.0 | 2856931 | 10823 | - |
| 62 | CONS_ID | Identificador único asociado a la mano de obra- Este dato puede repetirse tantas veces como formularios tenga asociados | continua | numeric.0 | 2867754 | 0 | - |
| 63 | UNI_DEC_.. | Unidades de vivienda de interés prioritario | continua | numeric.0 | 640768 | 2226986 | - |
| 64 | UNI_DEC_.. | Unidades de vivienda de interés social no prioritario | continua | numeric.0 | 748511 | 2119243 | - |
| 65 | UNI_DEC_.. | Unidades de vivienda diferente de interés social | continua | numeric.0 | 943180 | 1924574 | - |
| 66 | UNIDEC_R_.. | Unidades de vivienda rango de valor 1 | continua | numeric.0 | 2867754 | 0 | - |
| 67 | UNIDEC_R_.. | Unidades de vivienda rango de valor 2 | continua | numeric.0 | 2867754 | 0 | - |
| 68 | UNIDEC_R_.. | Unidades de vivienda rango de valor 3 | continua | numeric.0 | 2867754 | 0 | - |
| 69 | UNIDEC_R_.. | Unidades de vivienda rango de valor 4 | continua | numeric.0 | 2867754 | 0 | - |
| 70 | UNIDEC_R_.. | Unidades de vivienda rango de valor 5 | continua | numeric.0 | 2867754 | 0 | - |
| 71 | UNIDEC_R_.. | Unidades de vivienda rango de valor 6 | continua | numeric.0 | 2867754 | 0 | - |
| 72 | AREA_RAN_.. | Área construida vivienda rango de valor 1 (incluye zonas comunes) | continua | numeric.2 | 2867754 | 0 | - |
| 73 | AREA_RAN_.. | Área construida vivienda rango de valor 2 (incluye zonas comunes) | continua | numeric.2 | 2867754 | 0 | - |
| 74 | AREA_RAN_.. | Área construida vivienda rango de valor 3 (incluye zonas comunes) | continua | numeric.2 | 2867754 | 0 | - |
| 75 | AREA_RAN_.. | Área construida vivienda rango de valor 4 (incluye zonas comunes) | continua | numeric.2 | 2867754 | 0 | - |

Archivo II trimestre 2024

| # | Nombre | Etiqueta | Tipo | Formato | Válido | Inválido | Pregunta |
|----|----------------------------|---|----------|-----------|---------|----------|----------|
| 76 | AREA_RAN.. | Área construida vivienda rango de valor 5 (incluye zonas comunes) | continua | numeric.2 | 2867754 | 0 | - |
| 77 | AREA_RAN.. | Área construida vivienda rango de valor 6 (incluye zonas comunes) | continua | numeric.2 | 2867754 | 0 | - |
| 78 | AREA_VIP | Área construida vivienda de interés prioritario (incluye zonas comunes) | continua | numeric.2 | 640768 | 2226986 | - |
| 79 | AREA_VIS | Área construida vivienda de interés social no prioritario (incluye zonas comunes) | continua | numeric.2 | 748511 | 2119243 | - |
| 80 | AREA_NOVIS | Área construida vivienda de interés prioritario (incluye zonas comunes) | continua | numeric.2 | 943180 | 1924574 | - |

Archivo IV Trimestre 2024

| # | Nombre | Etiqueta | Tipo | Formato | Válido | Inválido | Pregunta |
|----|----------------------------|--|----------|--------------|---------|----------|----------|
| 1 | CENSO_NU.. | Identificador numérico del censo | continua | numeric.0 | 2976060 | 0 | - |
| 2 | NOFORMULAR | Identificador único de cada obra dentro del CEED | continua | numeric.0 | 2976060 | 0 | - |
| 3 | DPTO_MPIO | Código DIVIPOLA del municipio | discreta | character-5 | 2976060 | 0 | - |
| 4 | ANO_CENSO | Año del censo | discreta | numeric.0 | 2976060 | 0 | - |
| 5 | TRIMESTRE | Trimestre del censo | discreta | numeric.0 | 2976060 | 0 | - |
| 6 | DESTINO2 | Destino | discreta | numeric.0 | 2976060 | 0 | - |
| 7 | ESTADO_ACT | Estado constructivo de la obra | discreta | numeric.0 | 2976060 | 0 | - |
| 8 | MOVIMIENTO | Cambio de estado de la obra | discreta | character-1 | 2976060 | 0 | - |
| 9 | ESTRATO | Estrato socioeconómico | discreta | numeric.0 | 2976060 | 0 | - |
| 10 | LOCALIDAD2 | Localidad donde está ubicado | continua | numeric.0 | 2976060 | 0 | - |
| 11 | AMPLIACION | Ampliación SI_No | discreta | numeric.0 | 2975931 | 129 | - |
| 12 | MESINICIO | Fecha de inicio de construcción | discreta | character-10 | 2883283 | 0 | - |
| 13 | OB_FORMAL | Licenciamiento SI_NO - Variable que comienza a indagarse desde el año 2012 | discreta | numeric.0 | 2976060 | 0 | - |
| 14 | USO | Venta SI_NO | discreta | numeric.0 | 2976060 | 0 | - |
| 15 | USO_DOS | Uso de No venta | discreta | numeric.0 | 2364838 | 611222 | - |
| 16 | AREATOTZC | Área de zonas comunes | continua | numeric.2 | 2976060 | 0 | - |
| 17 | MESREINICI | Mes de reinicio | discreta | numeric.0 | 75773 | 2900287 | - |
| 18 | ANOREINICI | Año de reinicio | discreta | numeric.0 | 75773 | 2900287 | - |
| 19 | MESCULMINA | Mes de culminación | discreta | numeric.0 | 327080 | 2648980 | - |
| 20 | ANOCULMINA | Año de culminación | continua | numeric.0 | 327049 | 2649011 | - |

| Archivo IV Trimestre 2024 | | | | | | | |
|---------------------------|----------------------------|--|----------|-----------|---------|----------|----------|
| # | Nombre | Etiqueta | Tipo | Formato | Válido | Inválido | Pregunta |
| 21 | AREAUNITGA | Área unitaria de parqueaderos privados cubiertos | continua | numeric.2 | 144674 | 2831386 | - |
| 22 | UNIDADESGA | Unidades de parqueaderos privados cubiertos | continua | numeric.0 | 143896 | 2832164 | - |
| 23 | PRECIOUNIG | Precio de un parqueadero privado | continua | numeric.0 | 144656 | 2831404 | - |
| 24 | TIPOVALOR | Precio imputado de parqueadero SI_NO | discreta | numeric.0 | 144650 | 2831410 | - |
| 25 | SIS_CONSTR | Sistema constructivo de la obra. A partir del IV trimestre de 2020 se desagregó para pasar de 4 sistemas constructivos a 7 | discreta | numeric.0 | 2888752 | 87308 | - |
| 26 | MANO_OBRAP | Mano de obra permanente | continua | numeric.0 | 2976060 | 0 | - |
| 27 | MANO_OBRAT | Mano de obra temporal | continua | numeric.0 | 2976060 | 0 | - |
| 28 | MANO_OBRAE | Mano de obra no remunerada | continua | numeric.0 | 2953235 | 22825 | - |
| 29 | AREAVENDIB | Área vendible del destino | continua | numeric.2 | 2976060 | 0 | - |
| 30 | NUMUNIDEST | Número de unidades del destino | continua | numeric.0 | 2976060 | 0 | - |
| 31 | NUMUNIVEN | Número de unidades vendidas en el periodo | continua | numeric.0 | 2976058 | 2 | - |
| 32 | NUMUNIXVEN | Saldo de unidades por vender | continua | numeric.0 | 2976058 | 2 | - |
| 33 | NRO_EDIFIC | Número de edificaciones - Variable que comienza a indagarse en el 2011 | continua | numeric.0 | 2976060 | 0 | - |
| 34 | NRO_PISOS | Número de pisos de la edificación - Variable que indagarse a recogerse en el 2011 | continua | numeric.0 | 2976060 | 0 | - |
| 35 | CAPITULO | Capítulo constructivo en el que se encuentra la obra | discreta | numeric.0 | 2976060 | 0 | - |
| 36 | GRADOAVANC | Grado de avance del capítulo constructivo | continua | numeric.0 | 2976060 | 0 | - |
| 37 | TIPOVRDEST | Precio imputado del destino SI_NO | discreta | numeric.0 | 2976060 | 0 | - |
| 38 | PRECIOVTAX | Valor del metro cuadrado en miles de pesos | continua | numeric.2 | 2976060 | 0 | - |
| 39 | AREATOTCO2 | Área total construida del destino | continua | numeric.0 | 2976060 | 0 | - |
| 40 | AREAVENUNI | Área unitaria del destino | continua | numeric.2 | 2976060 | 0 | - |
| 41 | RANVIVI | Rango en el que se ubica el valor estimado de la unidad de vivienda | discreta | numeric.0 | 2976060 | 0 | - |
| 42 | MEZ_OBRA | Uso de concreto mezclado en obra SI_NO | discreta | numeric.0 | 1037915 | 1938145 | - |
| 43 | CONCRETO | Uso de concreto premezclado SI_NO | discreta | numeric.0 | 1037908 | 1938152 | - |

Archivo IV Trimestre 2024

| # | Nombre | Etiqueta | Tipo | Formato | Válido | Inválido | Pregunta |
|----|-----------------------------|---|----------|-----------|---------|----------|----------|
| 44 | LIC_RADL_.. | Radicado de licencia SI_NO - Variable que comienza a indagarse desde el año 2018 | discreta | numeric.0 | 2320506 | 655554 | - |
| 45 | C1_EXCAV_.. | Porcentaje de avance de la excavación | continua | numeric.0 | 2834048 | 142012 | - |
| 46 | C1_CIMEN_.. | Porcentaje de avance de la cimentación | continua | numeric.0 | 2834325 | 141735 | - |
| 47 | C1_DESAG_.. | Porcentaje de avance de los desagües | continua | numeric.0 | 2871022 | 105038 | - |
| 48 | C2_ESTRU_.. | Porcentaje de avance de la estructura | continua | numeric.0 | 2963350 | 12710 | - |
| 49 | C2_INST_.. | Porcentaje de avance de las instalaciones hidrosanitarias y eléctricas | continua | numeric.0 | 2964246 | 11814 | - |
| 50 | C2_CUBIE_.. | Porcentaje de avance de la cubierta | continua | numeric.0 | 2963282 | 12778 | - |
| 51 | C3_MAMPO_.. | Porcentaje de avance de la mampostería | continua | numeric.0 | 2956204 | 19856 | - |
| 52 | C3_PANETE | Porcentaje de avance del pañete | continua | numeric.0 | 2922969 | 53091 | - |
| 53 | C4_PISO_.. | Porcentaje de avance de los pisos y enchapes | continua | numeric.0 | 2924856 | 51204 | - |
| 54 | C4_CARP_.. | Porcentaje de avance de la carpintería metálica | continua | numeric.0 | 2956458 | 19602 | - |
| 55 | C4_CARP_.. | Porcentaje de avance de la carpintería de madera | continua | numeric.0 | 2817677 | 158383 | - |
| 56 | C4_CIELO_.. | Porcentaje de avance de los cielos rasos | continua | numeric.0 | 2799820 | 176240 | - |
| 57 | C5_VID_C_.. | Porcentaje de avance de la ventanería y cerrajería | continua | numeric.0 | 2964227 | 11833 | - |
| 58 | C5_PINTURA | Porcentaje de avance de la pintura | continua | numeric.0 | 2917546 | 58514 | - |
| 59 | C6_REM_E_.. | Porcentaje de avance de los remates exteriores | continua | numeric.0 | 2926874 | 49186 | - |
| 60 | C6_REM_A_.. | Porcentaje de avance de los remates de acabados | continua | numeric.0 | 2912865 | 63195 | - |
| 61 | C6_ASEO | Porcentaje de avance del aseo | continua | numeric.0 | 2963292 | 12768 | - |
| 62 | CONS_ID | Identificador único asociado a la mano de obra- Este dato puede repetirse tantas veces como formularios tenga asociados | continua | numeric.0 | 2976060 | 0 | - |
| 63 | UNI_DEC_.. | Unidades de vivienda de interés prioritario | continua | numeric.0 | 671369 | 2304691 | - |
| 64 | UNI_DEC_.. | Unidades de vivienda de interés social no prioritario | continua | numeric.0 | 770143 | 2205917 | - |
| 65 | UNI_DEC_.. | Unidades de vivienda diferente de interés social | continua | numeric.0 | 978572 | 1997488 | - |
| 66 | UNIDEC_R_.. | Unidades de vivienda rango de valor 1 | continua | numeric.0 | 2976060 | 0 | - |

| Archivo IV Trimestre 2024 | | | | | | | |
|---------------------------|----------------------------|---|----------|-----------|---------|----------|----------|
| # | Nombre | Etiqueta | Tipo | Formato | Válido | Inválido | Pregunta |
| 67 | UNIDEC_R.. | Unidades de vivienda rango de valor 2 | continua | numeric.0 | 2976060 | 0 | - |
| 68 | UNIDEC_R.. | Unidades de vivienda rango de valor 3 | continua | numeric.0 | 2976060 | 0 | - |
| 69 | UNIDEC_R.. | Unidades de vivienda rango de valor 4 | continua | numeric.0 | 2976060 | 0 | - |
| 70 | UNIDEC_R.. | Unidades de vivienda rango de valor 5 | continua | numeric.0 | 2976060 | 0 | - |
| 71 | UNIDEC_R.. | Unidades de vivienda rango de valor 6 | continua | numeric.0 | 2976060 | 0 | - |
| 72 | AREA_RAN.. | Área construida vivienda rango de valor 1 (incluye zonas comunes) | continua | numeric.2 | 2976060 | 0 | - |
| 73 | AREA_RAN.. | Área construida vivienda rango de valor 2 (incluye zonas comunes) | continua | numeric.2 | 2976060 | 0 | - |
| 74 | AREA_RAN.. | Área construida vivienda rango de valor 3 (incluye zonas comunes) | continua | numeric.2 | 2976060 | 0 | - |
| 75 | AREA_RAN.. | Área construida vivienda rango de valor 4 (incluye zonas comunes) | continua | numeric.2 | 2976060 | 0 | - |
| 76 | AREA_RAN.. | Área construida vivienda rango de valor 5 (incluye zonas comunes) | continua | numeric.2 | 2976060 | 0 | - |
| 77 | AREA_RAN.. | Área construida vivienda rango de valor 6 (incluye zonas comunes) | continua | numeric.2 | 2976060 | 0 | - |
| 78 | AREA_VIP | Área construida vivienda de interés prioritario (incluye zonas comunes) | continua | numeric.2 | 671369 | 2304691 | - |
| 79 | AREA_VIS | Área construida vivienda de interés social no prioritario (incluye zonas comunes) | continua | numeric.2 | 770143 | 2205917 | - |
| 80 | AREA_NOVIS | Área construida vivienda de interés prioritario (incluye zonas comunes) | continua | numeric.2 | 978572 | 1997488 | - |

Descripción de la variable

Contenido de la Base de Datos 305 variable(s)

Archivo : I Trimestre

CENSO_NUMERO: CENSO_NUMERO

| | |
|---------------------|--|
| Información | [Tipo= continua] [Formato=numeric] [Rango= 44-106] [Valores perdidos =*] |
| Estadística [NP/ P] | [Válido=2578438 /-] [Inválido=0 /-] [Media=81.56 /-] [Desviación =16.646 /-] |

NOFORMULAR: NOFORMULAR

| | |
|---------------------|---|
| Información | [Tipo= continua] [Formato=numeric] [Rango= 1-392320] [Valores perdidos =*] |
| Estadística [NP/ P] | [Válido=2578438 /-] [Inválido=0 /-] [Media=198433.353 /-] [Desviación =103347.876 /-] |

DPTO_MPIO: DPTO_MPIO

| | |
|---------------------|--|
| Información | [Tipo= discreta] [Formato=character] [Valores perdidos =*] |
| Estadística [NP/ P] | [Válido=2578438 /-] [Inválido=0 /-] |

| Valor | Etiqueta | Casos | Porcentaje |
|-------|----------|--------|-------------------|
| 0 | | 24480 | <div></div> 0.9% |
| 05001 | | 89544 | <div></div> 3.5% |
| 05079 | | 2188 | <div></div> 0.1% |
| 05088 | | 24663 | <div></div> 1.0% |
| 05129 | | 3789 | <div></div> 0.1% |
| 05148 | | 2583 | <div></div> 0.1% |
| 05212 | | 3969 | <div></div> 0.2% |
| 05266 | | 18296 | <div></div> 0.7% |
| 05308 | | 3290 | <div></div> 0.1% |
| 05318 | | 838 | <div></div> 0.0% |
| 05360 | | 14136 | <div></div> 0.5% |
| 05376 | | 3344 | <div></div> 0.1% |
| 05380 | | 4062 | <div></div> 0.2% |
| 05400 | | 733 | <div></div> 0.0% |
| 05440 | | 1164 | <div></div> 0.0% |
| 05607 | | 802 | <div></div> 0.0% |
| 05615 | | 13248 | <div></div> 0.5% |
| 05631 | | 9212 | <div></div> 0.4% |
| 08001 | | 120105 | <div></div> 4.7% |
| 08296 | | 4144 | <div></div> 0.2% |
| 08433 | | 4981 | <div></div> 0.2% |
| 08520 | | 170 | <div></div> 0.0% |
| 08560 | | 109 | <div></div> 0.0% |
| 08573 | | 9705 | <div></div> 0.4% |
| 08634 | | 452 | <div></div> 0.0% |
| 08638 | | 793 | <div></div> 0.0% |
| 08685 | | 440 | <div></div> 0.0% |
| 08758 | | 60962 | <div></div> 2.4% |
| 11001 | | 350313 | <div></div> 13.6% |
| 13001 | | 56889 | <div></div> 2.2% |
| 13222 | | 69 | <div></div> 0.0% |
| 13836 | | 12053 | <div></div> 0.5% |
| 15001 | | 21198 | <div></div> 0.8% |
| 15238 | | 5303 | <div></div> 0.2% |

Archivo : I Trimestre

DPTO_MPIO: DPTO_MPIO

| Valor | Etiqueta | Casos | Porcentaje |
|-------|----------|--------|------------|
| 15516 | | 1032 | 0.0% |
| 15759 | | 4661 | 0.2% |
| 17001 | | 44836 | 1.7% |
| 17873 | | 16231 | 0.6% |
| 18001 | | 6250 | 0.2% |
| 19001 | | 89194 | 3.5% |
| 19573 | | 737 | 0.0% |
| 20001 | | 28021 | 1.1% |
| 23001 | | 18476 | 0.7% |
| 25126 | | 13702 | 0.5% |
| 25175 | | 16434 | 0.6% |
| 25214 | | 8948 | 0.3% |
| 25269 | | 8876 | 0.3% |
| 25286 | | 9385 | 0.4% |
| 25290 | | 40758 | 1.6% |
| 25295 | | 221 | 0.0% |
| 25307 | | 1654 | 0.1% |
| 25377 | | 6209 | 0.2% |
| 25430 | | 11955 | 0.5% |
| 25473 | | 11639 | 0.5% |
| 25612 | | 522 | 0.0% |
| 25740 | | 272 | 0.0% |
| 25754 | | 40783 | 1.6% |
| 25758 | | 3055 | 0.1% |
| 25785 | | 330 | 0.0% |
| 25799 | | 545 | 0.0% |
| 25817 | | 2532 | 0.1% |
| 25899 | | 16345 | 0.6% |
| 41001 | | 39877 | 1.5% |
| 41551 | | 2209 | 0.1% |
| 47001 | | 52147 | 2.0% |
| 47745 | | 26 | 0.0% |
| 50001 | | 110300 | 4.3% |
| 50006 | | 2076 | 0.1% |
| 50606 | | 520 | 0.0% |
| 52001 | | 52777 | 2.0% |
| 54001 | | 108729 | 4.2% |
| 54261 | | 4004 | 0.2% |
| 54405 | | 17085 | 0.7% |
| 54874 | | 19552 | 0.8% |
| 63001 | | 70578 | 2.7% |
| 66001 | | 46112 | 1.8% |
| 66170 | | 28219 | 1.1% |

| Archivo : I Trimestre | | | |
|------------------------|---|--------|------------|
| # DPTO_MPIO: DPTO_MPIO | | | |
| Valor | Etiqueta | Casos | Porcentaje |
| 66682 | | 1219 | 0.0% |
| 68001 | | 71150 | 2.8% |
| 68276 | | 33420 | 1.3% |
| 68307 | | 42445 | 1.6% |
| 68547 | | 38151 | 1.5% |
| 70001 | | 7928 | 0.3% |
| 73001 | | 61592 | 2.4% |
| 76001 | | 329760 | 12.8% |
| 76111 | | 3486 | 0.1% |
| 76130 | | 5278 | 0.2% |
| 76364 | | 50972 | 2.0% |
| 76520 | | 63227 | 2.5% |
| 76834 | | 4115 | 0.2% |
| 76892 | | 27117 | 1.1% |
| 85001 | | 12737 | 0.5% |
| # ANO_CENSO: ANO_CENSO | | | |
| Información | [Tipo= discreta] [Formato=numeric] [Rango= 2007-2023] [Valores perdidos =*] | | |
| Estadística [NP/ P] | [Válido=2578438 /-] [Inválido=0 /-] | | |
| Valor | Etiqueta | Casos | Porcentaje |
| 2007 | | 36886 | 1.4% |
| 2008 | | 75732 | 2.9% |
| 2009 | | 77665 | 3.0% |
| 2010 | | 89612 | 3.5% |
| 2011 | | 96042 | 3.7% |
| 2012 | | 117730 | 4.6% |
| 2013 | | 141909 | 5.5% |
| 2014 | | 163321 | 6.3% |
| 2015 | | 186635 | 7.2% |
| 2016 | | 203291 | 7.9% |
| 2017 | | 211837 | 8.2% |
| 2018 | | 205729 | 8.0% |
| 2019 | | 203417 | 7.9% |
| 2020 | | 216749 | 8.4% |
| 2021 | | 238282 | 9.2% |
| 2022 | | 251495 | 9.8% |
| 2023 | | 62106 | 2.4% |
| # TRIMESTRE: TRIMESTRE | | | |
| Información | [Tipo= discreta] [Formato=numeric] [Rango= 1-4] [Valores perdidos =*] | | |
| Estadística [NP/ P] | [Válido=2578438 /-] [Inválido=0 /-] | | |
| Valor | Etiqueta | Casos | Porcentaje |
| 1 | | 662903 | 25.7% |

| Archivo : I Trimestre | | | |
|--------------------------|---|---------|-------------------|
| # TRIMESTRE: TRIMESTRE | | | |
| Valor | Etiqueta | Casos | Porcentaje |
| 2 | | 614643 | <div></div> 23.8% |
| 3 | | 644659 | <div></div> 25.0% |
| 4 | | 656233 | <div></div> 25.5% |
| # DESTINO2: DESTINO2 | | | |
| Información | [Tipo= discreta] [Formato=numeric] [Rango= 1-6] [Valores perdidos =*] | | |
| Estadística [NP/ P] | [Válido=2578438 /-] [Inválido=0 /-] | | |
| Valor | Etiqueta | Casos | Porcentaje |
| 1 | | 649926 | <div></div> 25.2% |
| 2 | | 26853 | <div></div> 1.0% |
| 3 | | 188289 | <div></div> 7.3% |
| 4 | | 1518259 | <div></div> 58.9% |
| 5 | | 77384 | <div></div> 3.0% |
| 6 | | 117727 | <div></div> 4.6% |
| # ESTADO_ACT: ESTADO_ACT | | | |
| Información | [Tipo= discreta] [Formato=numeric] [Rango= 1-7] [Valores perdidos =*] | | |
| Estadística [NP/ P] | [Válido=2578438 /-] [Inválido=0 /-] | | |
| Valor | Etiqueta | Casos | Porcentaje |
| 1 | | 858185 | <div></div> 33.3% |
| 2 | | 1033920 | <div></div> 40.1% |
| 3 | | 278945 | <div></div> 10.8% |
| 4 | | 66143 | <div></div> 2.6% |
| 5 | | 7948 | <div></div> 0.3% |
| 7 | | 333297 | <div></div> 12.9% |
| # MOVIMIENTO: MOVIMIENTO | | | |
| Información | [Tipo= discreta] [Formato=character] [Valores perdidos =*] | | |
| Estadística [NP/ P] | [Válido=2578438 /-] [Inválido=0 /-] | | |
| Valor | Etiqueta | Casos | Porcentaje |
| A | | 5411 | <div></div> 0.2% |
| C | | 1377909 | <div></div> 53.4% |
| F | | 289 | <div></div> 0.0% |
| I | | 192761 | <div></div> 7.5% |
| N | | 321865 | <div></div> 12.5% |
| R | | 60013 | <div></div> 2.3% |
| S | | 333297 | <div></div> 12.9% |
| T | | 286893 | <div></div> 11.1% |
| # ESTRATO: ESTRATO | | | |
| Información | [Tipo= discreta] [Formato=numeric] [Rango= 1-6] [Valores perdidos =*] | | |
| Estadística [NP/ P] | [Válido=2578438 /-] [Inválido=0 /-] | | |

Archivo : I Trimestre

ESTRATO: ESTRATO

| Valor | Etiqueta | Casos | Porcentaje |
|-------|----------|--------|-------------------|
| 1 | | 380746 | <div></div> 14.8% |
| 2 | | 874324 | <div></div> 33.9% |
| 3 | | 861146 | <div></div> 33.4% |
| 4 | | 277842 | <div></div> 10.8% |
| 5 | | 110082 | <div></div> 4.3% |
| 6 | | 74298 | <div></div> 2.9% |

LOCALIDAD2: LOCALIDAD2

| | |
|----------------------------|---|
| Información | [Tipo= continua] [Formato=numeric] [Rango= 0-90] [Valores perdidos =*] |
| Estadística [NP/ P] | [Válido=2578438 /-] [Inválido=0 /-] [Media=4.929 /-] [Desviación =5.801 /-] |

AMPLIACION: AMPLIACION

| | |
|----------------------------|---|
| Información | [Tipo= discreta] [Formato=numeric] [Rango= 1-2] [Valores perdidos =*] |
| Estadística [NP/ P] | [Válido=2578434 /-] [Inválido=4 /-] |

| Valor | Etiqueta | Casos | Porcentaje |
|---------|----------|---------|-------------------|
| 1 | | 748343 | <div></div> 29.0% |
| 2 | | 1830091 | <div></div> 71.0% |
| Sysmiss | | 4 | |

MESINICIO: MESINICIO

| | |
|----------------------------|--|
| Información | [Tipo= discreta] [Formato=character] [Valores perdidos =*] |
| Estadística [NP/ P] | [Válido=2495195 /-] [Inválido=0 /-] |

| Valor | Etiqueta | Casos | Porcentaje |
|------------|----------|-------|------------------|
| 01/01/1980 | | 2 | <div></div> 0.0% |
| 01/01/1986 | | 18 | <div></div> 0.0% |
| 01/01/1996 | | 70 | <div></div> 0.0% |
| 01/01/1997 | | 168 | <div></div> 0.0% |
| 01/01/1998 | | 139 | <div></div> 0.0% |
| 01/01/1999 | | 57 | <div></div> 0.0% |
| 01/01/2000 | | 398 | <div></div> 0.0% |
| 01/01/2001 | | 1158 | <div></div> 0.0% |
| 01/01/2002 | | 674 | <div></div> 0.0% |
| 01/01/2003 | | 370 | <div></div> 0.0% |
| 01/01/2004 | | 1064 | <div></div> 0.0% |
| 01/01/2005 | | 1353 | <div></div> 0.1% |
| 01/01/2006 | | 2834 | <div></div> 0.1% |
| 01/01/2007 | | 4869 | <div></div> 0.2% |
| 01/01/2008 | | 7077 | <div></div> 0.3% |
| 01/01/2009 | | 4613 | <div></div> 0.2% |
| 01/01/2010 | | 11689 | <div></div> 0.5% |
| 01/01/2011 | | 14055 | <div></div> 0.6% |
| 01/01/2012 | | 20544 | <div></div> 0.8% |
| 01/01/2013 | | 17057 | <div></div> 0.7% |

Archivo : I Trimestre

MESINICIO: MESINICIO

| Valor | Etiqueta | Casos | Porcentaje |
|------------|----------|-------|------------|
| 01/01/2014 | | 22987 | 0.9% |
| 01/01/2015 | | 23487 | 0.9% |
| 01/01/2016 | | 23362 | 0.9% |
| 01/01/2017 | | 22321 | 0.9% |
| 01/01/2018 | | 14711 | 0.6% |
| 01/01/2019 | | 15320 | 0.6% |
| 01/01/2020 | | 16439 | 0.7% |
| 01/01/2021 | | 13225 | 0.5% |
| 01/01/2022 | | 9465 | 0.4% |
| 01/01/2023 | | 2073 | 0.1% |
| 01/02/1997 | | 176 | 0.0% |
| 01/02/1998 | | 160 | 0.0% |
| 01/02/1999 | | 176 | 0.0% |
| 01/02/2000 | | 111 | 0.0% |
| 01/02/2001 | | 496 | 0.0% |
| 01/02/2002 | | 586 | 0.0% |
| 01/02/2003 | | 371 | 0.0% |
| 01/02/2004 | | 724 | 0.0% |
| 01/02/2005 | | 700 | 0.0% |
| 01/02/2006 | | 1311 | 0.1% |
| 01/02/2007 | | 3324 | 0.1% |
| 01/02/2008 | | 6924 | 0.3% |
| 01/02/2009 | | 6482 | 0.3% |
| 01/02/2010 | | 9292 | 0.4% |
| 01/02/2011 | | 8513 | 0.3% |
| 01/02/2012 | | 16513 | 0.7% |
| 01/02/2013 | | 18058 | 0.7% |
| 01/02/2014 | | 21481 | 0.9% |
| 01/02/2015 | | 22308 | 0.9% |
| 01/02/2016 | | 20568 | 0.8% |
| 01/02/2017 | | 21351 | 0.9% |
| 01/02/2018 | | 14728 | 0.6% |
| 01/02/2019 | | 16199 | 0.6% |
| 01/02/2020 | | 11492 | 0.5% |
| 01/02/2021 | | 13735 | 0.6% |
| 01/02/2022 | | 9745 | 0.4% |
| 01/02/2023 | | 992 | 0.0% |
| 01/03/1995 | | 5 | 0.0% |
| 01/03/1997 | | 78 | 0.0% |
| 01/03/1998 | | 214 | 0.0% |
| 01/03/1999 | | 164 | 0.0% |
| 01/03/2000 | | 64 | 0.0% |
| 01/03/2001 | | 478 | 0.0% |

Archivo : I Trimestre

MESINICIO: MESINICIO

| Valor | Etiqueta | Casos | Porcentaje |
|------------|----------|-------|------------|
| 01/03/2002 | | 285 | 0.0% |
| 01/03/2003 | | 860 | 0.0% |
| 01/03/2004 | | 1095 | 0.0% |
| 01/03/2005 | | 1560 | 0.1% |
| 01/03/2006 | | 1898 | 0.1% |
| 01/03/2007 | | 2929 | 0.1% |
| 01/03/2008 | | 7916 | 0.3% |
| 01/03/2009 | | 8478 | 0.3% |
| 01/03/2010 | | 11836 | 0.5% |
| 01/03/2011 | | 12271 | 0.5% |
| 01/03/2012 | | 17377 | 0.7% |
| 01/03/2013 | | 14369 | 0.6% |
| 01/03/2014 | | 20021 | 0.8% |
| 01/03/2015 | | 22095 | 0.9% |
| 01/03/2016 | | 15827 | 0.6% |
| 01/03/2017 | | 17481 | 0.7% |
| 01/03/2018 | | 12156 | 0.5% |
| 01/03/2019 | | 12057 | 0.5% |
| 01/03/2020 | | 6996 | 0.3% |
| 01/03/2021 | | 11698 | 0.5% |
| 01/03/2022 | | 8116 | 0.3% |
| 01/03/2023 | | 256 | 0.0% |
| 01/04/1994 | | 26 | 0.0% |
| 01/04/1996 | | 8 | 0.0% |
| 01/04/1997 | | 250 | 0.0% |
| 01/04/1998 | | 192 | 0.0% |
| 01/04/1999 | | 256 | 0.0% |
| 01/04/2000 | | 97 | 0.0% |
| 01/04/2001 | | 295 | 0.0% |
| 01/04/2002 | | 452 | 0.0% |
| 01/04/2003 | | 382 | 0.0% |
| 01/04/2004 | | 540 | 0.0% |
| 01/04/2005 | | 980 | 0.0% |
| 01/04/2006 | | 1663 | 0.1% |
| 01/04/2007 | | 6148 | 0.2% |
| 01/04/2008 | | 7996 | 0.3% |
| 01/04/2009 | | 5187 | 0.2% |
| 01/04/2010 | | 8805 | 0.4% |
| 01/04/2011 | | 8222 | 0.3% |
| 01/04/2012 | | 16965 | 0.7% |
| 01/04/2013 | | 15805 | 0.6% |
| 01/04/2014 | | 17193 | 0.7% |
| 01/04/2015 | | 22829 | 0.9% |

Archivo : I Trimestre

MESINICIO: MESINICIO

| Valor | Etiqueta | Casos | Porcentaje |
|------------|----------|-------|------------|
| 01/04/2016 | | 16574 | 0.7% |
| 01/04/2017 | | 18125 | 0.7% |
| 01/04/2018 | | 12323 | 0.5% |
| 01/04/2019 | | 12057 | 0.5% |
| 01/04/2020 | | 3988 | 0.2% |
| 01/04/2021 | | 10945 | 0.4% |
| 01/04/2022 | | 7535 | 0.3% |
| 01/04/2023 | | 1 | 0.0% |
| 01/05/1997 | | 102 | 0.0% |
| 01/05/1998 | | 56 | 0.0% |
| 01/05/1999 | | 74 | 0.0% |
| 01/05/2000 | | 204 | 0.0% |
| 01/05/2001 | | 147 | 0.0% |
| 01/05/2002 | | 190 | 0.0% |
| 01/05/2003 | | 387 | 0.0% |
| 01/05/2004 | | 699 | 0.0% |
| 01/05/2005 | | 1384 | 0.1% |
| 01/05/2006 | | 1571 | 0.1% |
| 01/05/2007 | | 6630 | 0.3% |
| 01/05/2008 | | 6235 | 0.2% |
| 01/05/2009 | | 7426 | 0.3% |
| 01/05/2010 | | 8361 | 0.3% |
| 01/05/2011 | | 9530 | 0.4% |
| 01/05/2012 | | 12028 | 0.5% |
| 01/05/2013 | | 17040 | 0.7% |
| 01/05/2014 | | 19961 | 0.8% |
| 01/05/2015 | | 21986 | 0.9% |
| 01/05/2016 | | 20006 | 0.8% |
| 01/05/2017 | | 16712 | 0.7% |
| 01/05/2018 | | 12411 | 0.5% |
| 01/05/2019 | | 13396 | 0.5% |
| 01/05/2020 | | 9297 | 0.4% |
| 01/05/2021 | | 10175 | 0.4% |
| 01/05/2022 | | 6838 | 0.3% |
| 01/05/2023 | | 3 | 0.0% |
| 01/06/1996 | | 50 | 0.0% |
| 01/06/1997 | | 128 | 0.0% |
| 01/06/1998 | | 38 | 0.0% |
| 01/06/1999 | | 109 | 0.0% |
| 01/06/2000 | | 281 | 0.0% |
| 01/06/2001 | | 526 | 0.0% |
| 01/06/2002 | | 286 | 0.0% |
| 01/06/2003 | | 698 | 0.0% |

Archivo : I Trimestre

MESINICIO: MESINICIO

| Valor | Etiqueta | Casos | Porcentaje |
|------------|----------|-------|------------|
| 01/06/2004 | | 877 | 0.0% |
| 01/06/2005 | | 2046 | 0.1% |
| 01/06/2006 | | 2378 | 0.1% |
| 01/06/2007 | | 7900 | 0.3% |
| 01/06/2008 | | 8189 | 0.3% |
| 01/06/2009 | | 9165 | 0.4% |
| 01/06/2010 | | 10580 | 0.4% |
| 01/06/2011 | | 12606 | 0.5% |
| 01/06/2012 | | 18008 | 0.7% |
| 01/06/2013 | | 18416 | 0.7% |
| 01/06/2014 | | 19015 | 0.8% |
| 01/06/2015 | | 21275 | 0.9% |
| 01/06/2016 | | 17758 | 0.7% |
| 01/06/2017 | | 15506 | 0.6% |
| 01/06/2018 | | 10207 | 0.4% |
| 01/06/2019 | | 13376 | 0.5% |
| 01/06/2020 | | 11766 | 0.5% |
| 01/06/2021 | | 10239 | 0.4% |
| 01/06/2022 | | 6157 | 0.2% |
| 01/06/2023 | | 3 | 0.0% |
| 01/07/1995 | | 11 | 0.0% |
| 01/07/1996 | | 63 | 0.0% |
| 01/07/1997 | | 248 | 0.0% |
| 01/07/1998 | | 90 | 0.0% |
| 01/07/1999 | | 72 | 0.0% |
| 01/07/2000 | | 443 | 0.0% |
| 01/07/2001 | | 280 | 0.0% |
| 01/07/2002 | | 219 | 0.0% |
| 01/07/2003 | | 217 | 0.0% |
| 01/07/2004 | | 600 | 0.0% |
| 01/07/2005 | | 1434 | 0.1% |
| 01/07/2006 | | 2129 | 0.1% |
| 01/07/2007 | | 8713 | 0.3% |
| 01/07/2008 | | 5668 | 0.2% |
| 01/07/2009 | | 5091 | 0.2% |
| 01/07/2010 | | 8029 | 0.3% |
| 01/07/2011 | | 11048 | 0.4% |
| 01/07/2012 | | 20218 | 0.8% |
| 01/07/2013 | | 18419 | 0.7% |
| 01/07/2014 | | 15734 | 0.6% |
| 01/07/2015 | | 19726 | 0.8% |
| 01/07/2016 | | 15410 | 0.6% |
| 01/07/2017 | | 16178 | 0.6% |

Archivo : I Trimestre

MESINICIO: MESINICIO

| Valor | Etiqueta | Casos | Porcentaje |
|------------|----------|-------|------------|
| 01/07/2018 | | 10269 | 0.4% |
| 01/07/2019 | | 14605 | 0.6% |
| 01/07/2020 | | 11650 | 0.5% |
| 01/07/2021 | | 10409 | 0.4% |
| 01/07/2022 | | 5262 | 0.2% |
| 01/08/1995 | | 27 | 0.0% |
| 01/08/1997 | | 258 | 0.0% |
| 01/08/1998 | | 149 | 0.0% |
| 01/08/1999 | | 16 | 0.0% |
| 01/08/2000 | | 363 | 0.0% |
| 01/08/2001 | | 375 | 0.0% |
| 01/08/2002 | | 224 | 0.0% |
| 01/08/2003 | | 700 | 0.0% |
| 01/08/2004 | | 985 | 0.0% |
| 01/08/2005 | | 1395 | 0.1% |
| 01/08/2006 | | 1702 | 0.1% |
| 01/08/2007 | | 4062 | 0.2% |
| 01/08/2008 | | 6366 | 0.3% |
| 01/08/2009 | | 6256 | 0.3% |
| 01/08/2010 | | 8587 | 0.3% |
| 01/08/2011 | | 7799 | 0.3% |
| 01/08/2012 | | 21138 | 0.8% |
| 01/08/2013 | | 18318 | 0.7% |
| 01/08/2014 | | 19087 | 0.8% |
| 01/08/2015 | | 23364 | 0.9% |
| 01/08/2016 | | 20048 | 0.8% |
| 01/08/2017 | | 17625 | 0.7% |
| 01/08/2018 | | 13449 | 0.5% |
| 01/08/2019 | | 15312 | 0.6% |
| 01/08/2020 | | 14809 | 0.6% |
| 01/08/2021 | | 11217 | 0.4% |
| 01/08/2022 | | 4745 | 0.2% |
| 01/09/1992 | | 13 | 0.0% |
| 01/09/1996 | | 20 | 0.0% |
| 01/09/1997 | | 37 | 0.0% |
| 01/09/1998 | | 72 | 0.0% |
| 01/09/1999 | | 98 | 0.0% |
| 01/09/2000 | | 445 | 0.0% |
| 01/09/2001 | | 423 | 0.0% |
| 01/09/2002 | | 1017 | 0.0% |
| 01/09/2003 | | 779 | 0.0% |
| 01/09/2004 | | 1359 | 0.1% |
| 01/09/2005 | | 1784 | 0.1% |

Archivo : I Trimestre

MESINICIO: MESINICIO

| Valor | Etiqueta | Casos | Porcentaje |
|------------|----------|-------|------------|
| 01/09/2006 | | 2469 | 0.1% |
| 01/09/2007 | | 7874 | 0.3% |
| 01/09/2008 | | 6502 | 0.3% |
| 01/09/2009 | | 8516 | 0.3% |
| 01/09/2010 | | 11119 | 0.4% |
| 01/09/2011 | | 11603 | 0.5% |
| 01/09/2012 | | 17749 | 0.7% |
| 01/09/2013 | | 16811 | 0.7% |
| 01/09/2014 | | 17508 | 0.7% |
| 01/09/2015 | | 21230 | 0.9% |
| 01/09/2016 | | 16389 | 0.7% |
| 01/09/2017 | | 15923 | 0.6% |
| 01/09/2018 | | 10157 | 0.4% |
| 01/09/2019 | | 13710 | 0.5% |
| 01/09/2020 | | 12550 | 0.5% |
| 01/09/2021 | | 10991 | 0.4% |
| 01/09/2022 | | 4110 | 0.2% |
| 01/10/1989 | | 63 | 0.0% |
| 01/10/1996 | | 9 | 0.0% |
| 01/10/1997 | | 228 | 0.0% |
| 01/10/1998 | | 32 | 0.0% |
| 01/10/1999 | | 82 | 0.0% |
| 01/10/2000 | | 575 | 0.0% |
| 01/10/2001 | | 495 | 0.0% |
| 01/10/2002 | | 185 | 0.0% |
| 01/10/2003 | | 334 | 0.0% |
| 01/10/2004 | | 655 | 0.0% |
| 01/10/2005 | | 918 | 0.0% |
| 01/10/2006 | | 3321 | 0.1% |
| 01/10/2007 | | 7162 | 0.3% |
| 01/10/2008 | | 5480 | 0.2% |
| 01/10/2009 | | 5281 | 0.2% |
| 01/10/2010 | | 8234 | 0.3% |
| 01/10/2011 | | 10394 | 0.4% |
| 01/10/2012 | | 16700 | 0.7% |
| 01/10/2013 | | 16684 | 0.7% |
| 01/10/2014 | | 18516 | 0.7% |
| 01/10/2015 | | 19674 | 0.8% |
| 01/10/2016 | | 15869 | 0.6% |
| 01/10/2017 | | 13652 | 0.5% |
| 01/10/2018 | | 10755 | 0.4% |
| 01/10/2019 | | 14471 | 0.6% |
| 01/10/2020 | | 13306 | 0.5% |

Archivo : I Trimestre

MESINICIO: MESINICIO

| Valor | Etiqueta | Casos | Porcentaje |
|------------|----------|-------|------------|
| 01/10/2021 | | 10373 | 0.4% |
| 01/10/2022 | | 3679 | 0.1% |
| 01/11/1996 | | 30 | 0.0% |
| 01/11/1997 | | 118 | 0.0% |
| 01/11/1998 | | 109 | 0.0% |
| 01/11/1999 | | 113 | 0.0% |
| 01/11/2000 | | 407 | 0.0% |
| 01/11/2001 | | 170 | 0.0% |
| 01/11/2002 | | 754 | 0.0% |
| 01/11/2003 | | 807 | 0.0% |
| 01/11/2004 | | 673 | 0.0% |
| 01/11/2005 | | 728 | 0.0% |
| 01/11/2006 | | 3135 | 0.1% |
| 01/11/2007 | | 7164 | 0.3% |
| 01/11/2008 | | 5217 | 0.2% |
| 01/11/2009 | | 6482 | 0.3% |
| 01/11/2010 | | 7336 | 0.3% |
| 01/11/2011 | | 9536 | 0.4% |
| 01/11/2012 | | 17171 | 0.7% |
| 01/11/2013 | | 17558 | 0.7% |
| 01/11/2014 | | 17968 | 0.7% |
| 01/11/2015 | | 18443 | 0.7% |
| 01/11/2016 | | 16580 | 0.7% |
| 01/11/2017 | | 12738 | 0.5% |
| 01/11/2018 | | 11857 | 0.5% |
| 01/11/2019 | | 14762 | 0.6% |
| 01/11/2020 | | 10952 | 0.4% |
| 01/11/2021 | | 9278 | 0.4% |
| 01/11/2022 | | 2545 | 0.1% |
| 01/12/1993 | | 14 | 0.0% |
| 01/12/1995 | | 42 | 0.0% |
| 01/12/1996 | | 10 | 0.0% |
| 01/12/1997 | | 137 | 0.0% |
| 01/12/1998 | | 14 | 0.0% |
| 01/12/1999 | | 149 | 0.0% |
| 01/12/2000 | | 732 | 0.0% |
| 01/12/2001 | | 232 | 0.0% |
| 01/12/2002 | | 678 | 0.0% |
| 01/12/2003 | | 576 | 0.0% |
| 01/12/2004 | | 998 | 0.0% |
| 01/12/2005 | | 891 | 0.0% |
| 01/12/2006 | | 3338 | 0.1% |
| 01/12/2007 | | 6757 | 0.3% |

Archivo : I Trimestre

MESINICIO: MESINICIO

| Valor | Etiqueta | Casos | Porcentaje |
|------------|----------|-------|------------|
| 01/12/2008 | | 7438 | 0.3% |
| 01/12/2009 | | 7465 | 0.3% |
| 01/12/2010 | | 7949 | 0.3% |
| 01/12/2011 | | 9255 | 0.4% |
| 01/12/2012 | | 13102 | 0.5% |
| 01/12/2013 | | 13995 | 0.6% |
| 01/12/2014 | | 13318 | 0.5% |
| 01/12/2015 | | 14331 | 0.6% |
| 01/12/2016 | | 14223 | 0.6% |
| 01/12/2017 | | 10018 | 0.4% |
| 01/12/2018 | | 11878 | 0.5% |
| 01/12/2019 | | 12334 | 0.5% |
| 01/12/2020 | | 9773 | 0.4% |
| 01/12/2021 | | 8258 | 0.3% |
| 01/12/2022 | | 1873 | 0.1% |
| 02/01/2022 | | 13 | 0.0% |
| 02/01/2023 | | 1 | 0.0% |
| 02/02/2021 | | 10 | 0.0% |
| 02/03/2020 | | 5 | 0.0% |
| 02/04/2021 | | 4 | 0.0% |
| 02/06/2022 | | 23 | 0.0% |
| 02/12/2019 | | 7 | 0.0% |
| 03/01/2022 | | 12 | 0.0% |
| 03/04/2021 | | 4 | 0.0% |
| 04/01/2021 | | 4 | 0.0% |
| 04/01/2022 | | 18 | 0.0% |
| 04/03/2020 | | 27 | 0.0% |
| 05/02/2021 | | 2 | 0.0% |
| 05/04/2021 | | 26 | 0.0% |
| 06/01/2020 | | 88 | 0.0% |
| 06/02/2021 | | 39 | 0.0% |
| 07/01/2020 | | 61 | 0.0% |
| 08/02/2021 | | 2 | 0.0% |
| 08/07/2020 | | 8 | 0.0% |
| 09/01/2021 | | 8 | 0.0% |
| 09/01/2023 | | 6 | 0.0% |
| 10/02/2021 | | 8 | 0.0% |
| 10/03/2020 | | 7 | 0.0% |
| 10/06/2020 | | 22 | 0.0% |
| 11/01/2021 | | 11 | 0.0% |
| 12/01/2021 | | 49 | 0.0% |
| 15/01/2021 | | 20 | 0.0% |
| 15/02/2021 | | 6 | 0.0% |

Archivo : I Trimestre

MESINICIO: MESINICIO

| Valor | Etiqueta | Casos | Porcentaje |
|------------|----------|-------|------------|
| 15/04/2020 | | 106 | 0.0% |
| 15/06/2020 | | 11 | 0.0% |
| 15/08/2020 | | 10 | 0.0% |
| 15/10/2022 | | 1 | 0.0% |
| 16/06/2020 | | 22 | 0.0% |
| 20/01/2022 | | 4 | 0.0% |
| 20/02/2020 | | 11 | 0.0% |
| 20/04/2020 | | 18 | 0.0% |
| 20/05/2020 | | 1 | 0.0% |
| 20/06/2020 | | 8 | 0.0% |
| 21/02/2022 | | 3 | 0.0% |
| 21/04/2020 | | 3 | 0.0% |
| 21/06/2020 | | 8 | 0.0% |
| 22/02/2022 | | 4 | 0.0% |
| 23/03/2020 | | 1 | 0.0% |
| 23/05/2022 | | 3 | 0.0% |
| 25/02/2021 | | 5 | 0.0% |
| 25/06/2020 | | 4 | 0.0% |
| 26/10/2022 | | 1 | 0.0% |
| 27/04/2020 | | 3 | 0.0% |
| 30/03/2020 | | 1 | 0.0% |
| 30/04/2022 | | 3 | 0.0% |
| 30/05/2020 | | 64 | 0.0% |
| 30/05/2022 | | 15 | 0.0% |
| 30/06/2020 | | 3 | 0.0% |
| 30/10/2020 | | 9 | 0.0% |
| 30/11/2020 | | 9 | 0.0% |
| 30/11/2022 | | 2 | 0.0% |

OB_FORMAL: OB_FORMAL

| | | | | |
|---------------------|----------|---|-------------|-------|
| Información | | [Tipo= discreta] [Formato=numeric] [Rango= 1-2] [Valores perdidos =*] | | |
| Estadística [NP/ P] | | [Válido=2578438 /-] [Inválido=0 /-] | | |
| Valor | Etiqueta | Casos | Porcentaje | |
| 1 | | 550291 | <div></div> | 21.3% |
| 2 | | 2028147 | <div></div> | 78.7% |

USO: USO

| Información | [Tipo= discreta] [Formato=numeric] [Rango= 1-2] [Valores perdidos =*] | | |
|---------------------|---|---------|-------------------|
| Estadística [NP/ P] | [Válido=2578438 /-] [Inválido=0 /-] | | |
| Valor | Etiqueta | Casos | Porcentaje |
| 1 | | 424174 | <div></div> 16.5% |
| 2 | | 2154264 | <div></div> 83.5% |

Archivo : I Trimestre

USO_DOS: USO_DOS

Información [Tipo= discreta] [Formato=numeric] [Rango= 1-3] [Valores perdidos =*]

Estadística [NP/ P] [Válido=1992522 /-] [Inválido=585916 /-]

| Valor | Etiqueta | Casos | Porcentaje |
|---------|----------|---------|------------|
| 1 | | 350727 | 17.6% |
| 2 | | 8995 | 0.5% |
| 3 | | 1632800 | 81.9% |
| Sysmiss | | 585916 | |

AREATOTZC: AREATOTZC

Información [Tipo= continua] [Formato=numeric] [Rango= 0-120000] [Valores perdidos =*]

Estadística [NP/ P] [Válido=2578438 /-] [Inválido=0 /-] [Media=106.961 /-] [Desviación =1003.878 /-]

MESREINICI: MESREINICI

Información [Tipo= discreta] [Formato=numeric] [Rango= 1-12] [Valores perdidos =*]

Estadística [NP/ P] [Válido=66727 /-] [Inválido=2511711 /-]

| Valor | Etiqueta | Casos | Porcentaje |
|---------|----------|---------|------------|
| 1 | | 7097 | 10.6% |
| 2 | | 5287 | 7.9% |
| 3 | | 5373 | 8.1% |
| 4 | | 4876 | 7.3% |
| 5 | | 6171 | 9.2% |
| 6 | | 7083 | 10.6% |
| 7 | | 5534 | 8.3% |
| 8 | | 5900 | 8.8% |
| 9 | | 5867 | 8.8% |
| 10 | | 5137 | 7.7% |
| 11 | | 4454 | 6.7% |
| 12 | | 3948 | 5.9% |
| Sysmiss | | 2511711 | |

ANOREINICI: ANOREINICI

Información [Tipo= discreta] [Formato=numeric] [Rango= 2007-2023] [Valores perdidos =*]

Estadística [NP/ P] [Válido=66727 /-] [Inválido=2511711 /-]

| Valor | Etiqueta | Casos | Porcentaje |
|-------|----------|-------|------------|
| 2007 | | 746 | 1.1% |
| 2008 | | 1999 | 3.0% |
| 2009 | | 2271 | 3.4% |
| 2010 | | 2896 | 4.3% |
| 2011 | | 3045 | 4.6% |
| 2012 | | 4066 | 6.1% |
| 2013 | | 4241 | 6.4% |
| 2014 | | 4829 | 7.2% |
| 2015 | | 4826 | 7.2% |
| 2016 | | 4986 | 7.5% |

Archivo : I Trimestre

ANOREINICI: ANOREINICI

| Valor | Etiqueta | Casos | Porcentaje |
|---------|----------|---------|------------|
| 2017 | | 5035 | 7.5% |
| 2018 | | 4365 | 6.5% |
| 2019 | | 3675 | 5.5% |
| 2020 | | 8947 | 13.4% |
| 2021 | | 4962 | 7.4% |
| 2022 | | 4870 | 7.3% |
| 2023 | | 968 | 1.5% |
| Sysmiss | | 2511711 | |

MESCULMINA: MESCULMINA

| | |
|----------------------------|--|
| Información | [Tipo= discreta] [Formato=numeric] [Rango= 0-12] [Valores perdidos =*] |
| Estadística [NP/ P] | [Válido=286278 /-] [Inválido=2292160 /-] |

| Valor | Etiqueta | Casos | Porcentaje |
|---------|----------|---------|------------|
| 0 | | 6 | 0.0% |
| 1 | | 27588 | 9.6% |
| 2 | | 21009 | 7.3% |
| 3 | | 24813 | 8.7% |
| 4 | | 18068 | 6.3% |
| 5 | | 20983 | 7.3% |
| 6 | | 26661 | 9.3% |
| 7 | | 20613 | 7.2% |
| 8 | | 22970 | 8.0% |
| 9 | | 25898 | 9.0% |
| 10 | | 23067 | 8.1% |
| 11 | | 23476 | 8.2% |
| 12 | | 31126 | 10.9% |
| Sysmiss | | 2292160 | |

ANOCULMINA: ANOCULMINA

| | |
|----------------------------|--|
| Información | [Tipo= continua] [Formato=numeric] [Rango= 0-2023] [Valores perdidos =*] |
| Estadística [NP/ P] | [Válido=286277 /-] [Inválido=2292161 /-] [Media=2015.618 /-] [Desviación =10.157 /-] |

AREAUNITGA: AREAUNITGA

| | |
|----------------------------|---|
| Información | [Tipo= continua] [Formato=numeric] [Rango= 0-61] [Valores perdidos =*] |
| Estadística [NP/ P] | [Válido=130800 /-] [Inválido=2447638 /-] [Media=12.171 /-] [Desviación =1.936 /-] |

UNIDADESGA: UNIDADESGA

| | |
|----------------------------|--|
| Información | [Tipo= continua] [Formato=numeric] [Rango= 0-3100] [Valores perdidos =*] |
| Estadística [NP/ P] | [Válido=130805 /-] [Inválido=2447633 /-] [Media=56.471 /-] [Desviación =80.698 /-] |

PRECIOUNIG: PRECIOUNIG

| | |
|----------------------------|---|
| Información | [Tipo= continua] [Formato=numeric] [Rango= 0-150000] [Valores perdidos =*] |
| Estadística [NP/ P] | [Válido=130830 /-] [Inválido=2447608 /-] [Media=13544.885 /-] [Desviación =6806.666 /-] |

| | | | |
|--------------------------|----------|--|------------------------------|
| Archivo : I Trimestre | | | |
| # TIPOVALOR: TIPOVALOR | | | |
| Información | | [Tipo= discreta] [Formato=numeric] [Rango= 1-2] [Valores perdidos =*] | |
| Estadística [NP/ P] | | [Válido=130840 /-] [Inválido=2447598 /-] | |
| Valor | Etiqueta | Casos | Porcentaje |
| 1 | | 78115 | <div><div></div></div> 59.7% |
| 2 | | 52725 | <div><div></div></div> 40.3% |
| Sysmiss | | 2447598 | |
| # SIS_CONSTR: SIS_CONSTR | | | |
| Información | | [Tipo= discreta] [Formato=numeric] [Rango= 1-7] [Valores perdidos =*] | |
| Estadística [NP/ P] | | [Válido=2493510 /-] [Inválido=84928 /-] | |
| Valor | Etiqueta | Casos | Porcentaje |
| 1 | | 968855 | <div><div></div></div> 38.9% |
| 2 | | 1258323 | <div><div></div></div> 50.5% |
| 3 | | 128765 | <div><div></div></div> 5.2% |
| 4 | | 108252 | <div><div></div></div> 4.3% |
| 5 | | 27576 | <div><div></div></div> 1.1% |
| 6 | | 1400 | <div><div></div></div> 0.1% |
| 7 | | 339 | <div><div></div></div> 0.0% |
| Sysmiss | | 84928 | |
| # MANO_OBRAP: MANO_OBRAP | | | |
| Información | | [Tipo= continua] [Formato=numeric] [Rango= 0-2018] [Valores perdidos =*] | |
| Estadística [NP/ P] | | [Válido=2578438 /-] [Inválido=0 /-] [Media=0.776 /-] [Desviación =4.403 /-] | |
| # MANO_OBRAT: MANO_OBRAT | | | |
| Información | | [Tipo= continua] [Formato=numeric] [Rango= 0-1751] [Valores perdidos =*] | |
| Estadística [NP/ P] | | [Válido=2578438 /-] [Inválido=0 /-] [Media=8.218 /-] [Desviación =35.026 /-] | |
| # MANO_OBRAF: MANO_OBRAF | | | |
| Información | | [Tipo= continua] [Formato=numeric] [Rango= 0-359] [Valores perdidos =*] | |
| Estadística [NP/ P] | | [Válido=2564032 /-] [Inválido=14406 /-] [Media=0.0132 /-] [Desviación =1.052 /-] | |
| # AREAVENDIB: AREAVENDIB | | | |
| Información | | [Tipo= continua] [Formato=numeric] [Rango= 1-166128] [Valores perdidos =*] | |
| Estadística [NP/ P] | | [Válido=2578438 /-] [Inválido=0 /-] [Media=737.708 /-] [Desviación =2622.898 /-] | |
| # NUMUNIDEST: NUMUNIDEST | | | |
| Información | | [Tipo= continua] [Formato=numeric] [Rango= 1-2773] [Valores perdidos =*] | |
| Estadística [NP/ P] | | [Válido=2578438 /-] [Inválido=0 /-] [Media=6.938 /-] [Desviación =23.585 /-] | |
| # NUMUNIVEN: NUMUNIVEN | | | |
| Información | | [Tipo= continua] [Formato=numeric] [Rango= 0-2073] [Valores perdidos =*] | |
| Estadística [NP/ P] | | [Válido=2578438 /-] [Inválido=0 /-] [Media=0.77 /-] [Desviación =7.541 /-] | |
| # NUMUNIXVEN: NUMUNIXVEN | | | |
| Información | | [Tipo= continua] [Formato=numeric] [Rango= 0-2773] [Valores perdidos =*] | |

| | | | |
|--------------------------|---|---------|------------------------------|
| # NUMUNIXVEN: NUMUNIXVEN | | | |
| Estadística [NP/ P] | [Válido=2578438 /-] [Inválido=0 /-] [Media=0.809 /-] [Desviación =7.204 /-] | | |
| # NRO_EDIFIC: NRO_EDIFIC | | | |
| Información | [Tipo= continua] [Formato=numeric] [Rango= 0-329] [Valores perdidos =*] | | |
| Estadística [NP/ P] | [Válido=2578438 /-] [Inválido=0 /-] [Media=0.857 /-] [Desviación =3.084 /-] | | |
| # NRO_PISOS: NRO_PISOS | | | |
| Información | [Tipo= continua] [Formato=numeric] [Rango= 0-80] [Valores perdidos =*] | | |
| Estadística [NP/ P] | [Válido=2578438 /-] [Inválido=0 /-] [Media=1.479 /-] [Desviación =2.693 /-] | | |
| # CAPITULO: CAPITULO | | | |
| Información | [Tipo= discreta] [Formato=numeric] [Rango= 1-6] [Valores perdidos =*] | | |
| Estadística [NP/ P] | [Válido=2578438 /-] [Inválido=0 /-] | | |
| Valor | Etiqueta | Casos | Porcentaje |
| 1 | | 119770 | <div><div></div></div> 4.6% |
| 2 | | 641377 | <div><div></div></div> 24.9% |
| 3 | | 766152 | <div><div></div></div> 29.7% |
| 4 | | 553203 | <div><div></div></div> 21.5% |
| 5 | | 182713 | <div><div></div></div> 7.1% |
| 6 | | 315223 | <div><div></div></div> 12.2% |
| # GRADOAVANC: GRADOAVANC | | | |
| Información | [Tipo= continua] [Formato=numeric] [Rango= 0-100] [Valores perdidos =*] | | |
| Estadística [NP/ P] | [Válido=2578438 /-] [Inválido=0 /-] [Media=58.88 /-] [Desviación =31.528 /-] | | |
| # TIPOVRDEST: TIPOVRDEST | | | |
| Información | [Tipo= discreta] [Formato=numeric] [Rango= 1-2] [Valores perdidos =*] | | |
| Estadística [NP/ P] | [Válido=2578438 /-] [Inválido=0 /-] | | |
| Valor | Etiqueta | Casos | Porcentaje |
| 1 | | 1655395 | <div><div></div></div> 64.2% |
| 2 | | 923043 | <div><div></div></div> 35.8% |
| # PRECIOVTAX: PRECIOVTAX | | | |
| Información | [Tipo= continua] [Formato=numeric] [Rango= 1-32000] [Valores perdidos =*] | | |
| Estadística [NP/ P] | [Válido=2578438 /-] [Inválido=0 /-] [Media=1341.426 /-] [Desviación =1208.942 /-] | | |
| # AREATOTCO2: AREATOTCO2 | | | |
| Información | [Tipo= continua] [Formato=numeric] [Rango= 1-208000] [Valores perdidos =*] | | |
| Estadística [NP/ P] | [Válido=2578438 /-] [Inválido=0 /-] [Media=844.66 /-] [Desviación =3265.019 /-] | | |
| # AREAVENUNI: AREAVENUNI | | | |
| Información | [Tipo= continua] [Formato=numeric] [Rango= 0.6759259259-166128] [Valores perdidos =*] | | |
| Estadística [NP/ P] | [Válido=2578438 /-] [Inválido=0 /-] [Media=250.94 /-] [Desviación =1632.532 /-] | | |
| # RANVIVI: RANVIVI | | | |
| Información | [Tipo= discreta] [Formato=numeric] [Rango= 0-6] [Valores perdidos =*] | | |
| Estadística [NP/ P] | [Válido=2578438 /-] [Inválido=0 /-] | | |

Archivo : I Trimestre

RANVIVI: RANVIVI

| Valor | Etiqueta | Casos | Porcentaje |
|-------|----------|--------|-------------------|
| 0 | | 422975 | <div></div> 16.4% |
| 1 | | 251910 | <div></div> 9.8% |
| 2 | | 340213 | <div></div> 13.2% |
| 3 | | 360003 | <div></div> 14.0% |
| 4 | | 321768 | <div></div> 12.5% |
| 5 | | 592298 | <div></div> 23.0% |
| 6 | | 289271 | <div></div> 11.2% |

MEZ_OBRA: MEZ_OBRA

| Información | [Tipo= discreta] [Formato=numeric] [Rango= 0-2] [Valores perdidos =*] | | |
|----------------------------|---|---------|-------------------|
| Estadística [NP/ P] | [Válido=909195 /-] [Inválido=1669243 /-] | | |
| Valor | Etiqueta | Casos | Porcentaje |
| 0 | | 2 | 0.0% |
| 1 | | 338307 | <div></div> 37.2% |
| 2 | | 570886 | <div></div> 62.8% |
| Sysmiss | | 1669243 | |

CONCRETO: CONCRETO

| Información | [Tipo= discreta] [Formato=numeric] [Rango= 0-2] [Valores perdidos =*] | | |
|----------------------------|---|---------|-------------------|
| Estadística [NP/ P] | [Válido=909188 /-] [Inválido=1669250 /-] | | |
| Valor | Etiqueta | Casos | Porcentaje |
| 0 | | 2 | 0.0% |
| 1 | | 135477 | <div></div> 14.9% |
| 2 | | 773709 | <div></div> 85.1% |
| Sysmiss | | 1669250 | |

LIC_RADICADO_SN: LIC_RADICADO_SN

| Información | [Tipo= discreta] [Formato=numeric] [Rango= 1-2] [Valores perdidos =*] | | |
|----------------------------|---|---------|-------------------|
| Estadística [NP/ P] | [Válido=2028553 /-] [Inválido=549885 /-] | | |
| Valor | Etiqueta | Casos | Porcentaje |
| 1 | | 93430 | <div></div> 4.6% |
| 2 | | 1935123 | <div></div> 95.4% |
| Sysmiss | | 549885 | |

C1_EXCAVACION: C1_EXCAVACION

| | | | |
|----------------------------|---|--|--|
| Información | [Tipo= continua] [Formato=numeric] [Rango= 0-100] [Valores perdidos =*] | | |
| Estadística [NP/ P] | [Válido=2495661 /-] [Inválido=82777 /-] [Media=97.725 /-] [Desviación =12.8 /-] | | |

C1_CIMENTACION: C1_CIMENTACION

| | | | |
|----------------------------|--|--|--|
| Información | [Tipo= continua] [Formato=numeric] [Rango= 0-100] [Valores perdidos =*] | | |
| Estadística [NP/ P] | [Válido=2495790 /-] [Inválido=82648 /-] [Media=97.25 /-] [Desviación =14.355 /-] | | |

C1_DESAGUES: C1_DESAGUES

| | | | |
|--------------------|---|--|--|
| Información | [Tipo= continua] [Formato=numeric] [Rango= 0-100] [Valores perdidos =*] | | |
|--------------------|---|--|--|

Archivo : I Trimestre

C1_DESAGUES: C1_DESAGUES

| | |
|---------------------|---|
| Estadística [NP/ P] | [Válido=2518813 /-] [Inválido=59625 /-] [Media=96.171 /-] [Desviación =17.448 /-] |
|---------------------|---|

C2_ESTRUCTURA: C2_ESTRUCTURA

| | |
|-------------|---|
| Información | [Tipo= continua] [Formato=numeric] [Rango= 0-100] [Valores perdidos =*] |
|-------------|---|

| | |
|---------------------|--|
| Estadística [NP/ P] | [Válido=2572121 /-] [Inválido=6317 /-] [Media=84.745 /-] [Desviación =30.097 /-] |
|---------------------|--|

C2_INST_HIDELEC: C2_INST_HIDELEC

| | |
|-------------|---|
| Información | [Tipo= continua] [Formato=numeric] [Rango= 0-100] [Valores perdidos =*] |
|-------------|---|

| | |
|---------------------|--|
| Estadística [NP/ P] | [Válido=2572121 /-] [Inválido=6317 /-] [Media=81.934 /-] [Desviación =33.181 /-] |
|---------------------|--|

C2_CUBIERTA: C2_CUBIERTA

| | |
|-------------|---|
| Información | [Tipo= continua] [Formato=numeric] [Rango= 0-100] [Valores perdidos =*] |
|-------------|---|

| | |
|---------------------|--|
| Estadística [NP/ P] | [Válido=2572121 /-] [Inválido=6317 /-] [Media=80.969 /-] [Desviación =35.092 /-] |
|---------------------|--|

| | |
|--|---|
| # C3_MAMPOSTERIA: C3_MAMPOSTERIA | |
| Información | [Tipo= continua] [Formato=numeric] [Rango= 0-100] [Valores perdidos =*] |
| Estadística [NP/ P] | [Válido=2567597 /-] [Inválido=10841 /-] [Media=63.666 /-] [Desviación =43.258 /-] |
| # C3_PANETE: C3_PANETE | |
| Información | [Tipo= continua] [Formato=numeric] [Rango= 0-100] [Valores perdidos =*] |
| Estadística [NP/ P] | [Válido=2549570 /-] [Inválido=28868 /-] [Media=58.144 /-] [Desviación =44.33 /-] |
| # C4_PISO_ENCHAPE: C4_PISO_ENCHAPE | |
| Información | [Tipo= continua] [Formato=numeric] [Rango= 0-100] [Valores perdidos =*] |
| Estadística [NP/ P] | [Válido=2551632 /-] [Inválido=26806 /-] [Media=31.022 /-] [Desviación =42.292 /-] |
| # C4_CARP_METALICA: C4_CARP_METALICA | |
| Información | [Tipo= continua] [Formato=numeric] [Rango= 0-100] [Valores perdidos =*] |
| Estadística [NP/ P] | [Válido=2568115 /-] [Inválido=10323 /-] [Media=32.842 /-] [Desviación =42.806 /-] |
| # C4_CARP_MADERA: C4_CARP_MADERA | |
| Información | [Tipo= continua] [Formato=numeric] [Rango= 0-100] [Valores perdidos =*] |
| Estadística [NP/ P] | [Válido=2492004 /-] [Inválido=86434 /-] [Media=29.394 /-] [Desviación =41.978 /-] |
| # C4_CIELO_RASO: C4_CIELO_RASO | |
| Información | [Tipo= continua] [Formato=numeric] [Rango= 0-100] [Valores perdidos =*] |
| Estadística [NP/ P] | [Válido=2481593 /-] [Inválido=96845 /-] [Media=29.548 /-] [Desviación =42.05 /-] |
| # C5_VID_CERRAJERIA: C5_VID_CERRAJERIA | |
| Información | [Tipo= continua] [Formato=numeric] [Rango= 0-100] [Valores perdidos =*] |
| Estadística [NP/ P] | [Válido=2572113 /-] [Inválido=6325 /-] [Media=19.772 /-] [Desviación =36.797 /-] |
| # C5_PINTURA: C5_PINTURA | |
| Información | [Tipo= continua] [Formato=numeric] [Rango= 0-100] [Valores perdidos =*] |
| Estadística [NP/ P] | [Válido=2547070 /-] [Inválido=31368 /-] [Media=18.561 /-] [Desviación =36.119 /-] |
| # C6_REM_EXTERIORES: C6_REM_EXTERIORES | |
| Información | [Tipo= continua] [Formato=numeric] [Rango= 0-100] [Valores perdidos =*] |
| Estadística [NP/ P] | [Válido=2547523 /-] [Inválido=30915 /-] [Media=11.975 /-] [Desviación =32.058 /-] |
| # C6_REM_ACABADOS: C6_REM_ACABADOS | |
| Información | [Tipo= continua] [Formato=numeric] [Rango= 0-100] [Valores perdidos =*] |
| Estadística [NP/ P] | [Válido=2541207 /-] [Inválido=37231 /-] [Media=11.816 /-] [Desviación =31.898 /-] |
| # C6_ASEO: C6_ASEO | |
| Información | [Tipo= continua] [Formato=numeric] [Rango= 0-100] [Valores perdidos =*] |
| Estadística [NP/ P] | [Válido=2571954 /-] [Inválido=6484 /-] [Media=11.645 /-] [Desviación =31.783 /-] |
| # CONS_ID: CONS_ID | |
| Información | [Tipo= continua] [Formato=numeric] [Rango= 1-399423] [Valores perdidos =*] |
| Estadística [NP/ P] | [Válido=2578438 /-] [Inválido=0 /-] [Media=209700.583 /-] [Desviación =107713.325 /-] |
| # UNI_DEC_VIP: UNI_DEC_VIP | |
| Información | [Tipo= continua] [Formato=numeric] [Rango= 1-559] [Valores perdidos =*] |
| Estadística [NP/ P] | [Válido=587284 /-] [Inválido=1991154 /-] [Media=3.51 /-] [Desviación =15.193 /-] |

| # UNI_DEC_VIS: UNI_DEC_VIS | |
|--------------------------------|--|
| Información | [Tipo= continua] [Formato=numeric] [Rango= 1-630] [Valores perdidos =*] |
| Estadística [NP/ P] | [Válido=672866 /-] [Inválido=1905572 /-] [Media=6.979 /-] [Desviación =23.695 /-] |
| # UNI_DEC_NOVIS: UNI_DEC_NOVIS | |
| Información | [Tipo= continua] [Formato=numeric] [Rango= 1-654] [Valores perdidos =*] |
| Estadística [NP/ P] | [Válido=858337 /-] [Inválido=1720101 /-] [Media=11.036 /-] [Desviación =28.757 /-] |

Archivo : III Trimestre

CENSO_NUMERO: CENSO_NUMERO

| | |
|---------------------|--|
| Información | [Tipo= continua] [Formato=numeric] [Rango= 44-108] [Valores perdidos =*] |
| Estadística [NP/ P] | [Válido=2694686 /-] [Inválido=0 /-] [Media=82.683 /-] [Desviación =17.12 /-] |

NOFORMULAR: NOFORMULAR

| | |
|---------------------|--|
| Información | [Tipo= continua] [Formato=numeric] [Rango= 1-403060] [Valores perdidos =*] |
| Estadística [NP/ P] | [Válido=2694686 /-] [Inválido=0 /-] [Media=203967.67 /-] [Desviación =106087.012 /-] |

DPTO_MPIO: DPTO_MPIO

| | |
|---------------------|--|
| Información | [Tipo= discreta] [Formato=character] [Valores perdidos =*] |
| Estadística [NP/ P] | [Válido=2694686 /-] [Inválido=0 /-] |

| Valor | Etiqueta | Casos | Porcentaje |
|-------|----------|--------|-------------------|
| 0 | | 25991 | <div></div> 1.0% |
| 05001 | | 92486 | <div></div> 3.4% |
| 05079 | | 2253 | <div></div> 0.1% |
| 05088 | | 25523 | <div></div> 0.9% |
| 05129 | | 3932 | <div></div> 0.1% |
| 05148 | | 3235 | <div></div> 0.1% |
| 05212 | | 4093 | <div></div> 0.2% |
| 05266 | | 18966 | <div></div> 0.7% |
| 05308 | | 3479 | <div></div> 0.1% |
| 05318 | | 1019 | <div></div> 0.0% |
| 05360 | | 14635 | <div></div> 0.5% |
| 05376 | | 3895 | <div></div> 0.1% |
| 05380 | | 4172 | <div></div> 0.2% |
| 05400 | | 989 | <div></div> 0.0% |
| 05440 | | 1379 | <div></div> 0.1% |
| 05607 | | 978 | <div></div> 0.0% |
| 05615 | | 13911 | <div></div> 0.5% |
| 05631 | | 9496 | <div></div> 0.4% |
| 08001 | | 124425 | <div></div> 4.6% |
| 08296 | | 4467 | <div></div> 0.2% |
| 08433 | | 5306 | <div></div> 0.2% |
| 08520 | | 206 | <div></div> 0.0% |
| 08560 | | 151 | <div></div> 0.0% |
| 08573 | | 10563 | <div></div> 0.4% |
| 08634 | | 574 | <div></div> 0.0% |
| 08638 | | 1012 | <div></div> 0.0% |
| 08685 | | 575 | <div></div> 0.0% |
| 08758 | | 63471 | <div></div> 2.4% |
| 11001 | | 360852 | <div></div> 13.4% |
| 13001 | | 58735 | <div></div> 2.2% |
| 13222 | | 93 | <div></div> 0.0% |
| 13836 | | 12931 | <div></div> 0.5% |
| 15001 | | 22658 | <div></div> 0.8% |
| 15238 | | 6288 | <div></div> 0.2% |

Archivo : III Trimestre

DPTO_MPIO: DPTO_MPIO

| Valor | Etiqueta | Casos | Porcentaje |
|-------|----------|--------|------------|
| 15516 | | 1292 | 0.0% |
| 15759 | | 5588 | 0.2% |
| 17001 | | 46181 | 1.7% |
| 17873 | | 16740 | 0.6% |
| 18001 | | 7532 | 0.3% |
| 19001 | | 93202 | 3.5% |
| 19573 | | 913 | 0.0% |
| 20001 | | 30043 | 1.1% |
| 23001 | | 20146 | 0.7% |
| 25126 | | 14386 | 0.5% |
| 25175 | | 17457 | 0.6% |
| 25214 | | 9657 | 0.4% |
| 25269 | | 9125 | 0.3% |
| 25286 | | 9859 | 0.4% |
| 25290 | | 42176 | 1.6% |
| 25295 | | 277 | 0.0% |
| 25307 | | 2091 | 0.1% |
| 25377 | | 6470 | 0.2% |
| 25430 | | 12499 | 0.5% |
| 25473 | | 12051 | 0.4% |
| 25612 | | 687 | 0.0% |
| 25740 | | 348 | 0.0% |
| 25754 | | 41896 | 1.6% |
| 25758 | | 3260 | 0.1% |
| 25785 | | 428 | 0.0% |
| 25799 | | 662 | 0.0% |
| 25817 | | 2969 | 0.1% |
| 25899 | | 17142 | 0.6% |
| 41001 | | 40809 | 1.5% |
| 41551 | | 2932 | 0.1% |
| 47001 | | 56394 | 2.1% |
| 47745 | | 33 | 0.0% |
| 50001 | | 113691 | 4.2% |
| 50006 | | 2520 | 0.1% |
| 50606 | | 669 | 0.0% |
| 52001 | | 54279 | 2.0% |
| 54001 | | 114165 | 4.2% |
| 54261 | | 4254 | 0.2% |
| 54405 | | 17853 | 0.7% |
| 54874 | | 20701 | 0.8% |
| 63001 | | 72602 | 2.7% |
| 66001 | | 47090 | 1.7% |
| 66170 | | 28984 | 1.1% |

Archivo : III Trimestre

DPTO_MPIO: DPTO_MPIO

| Valor | Etiqueta | Casos | Porcentaje |
|-------|----------|--------|------------|
| 66682 | | 1571 | 0.1% |
| 68001 | | 74199 | 2.8% |
| 68276 | | 34952 | 1.3% |
| 68307 | | 44714 | 1.7% |
| 68547 | | 40142 | 1.5% |
| 70001 | | 9466 | 0.4% |
| 73001 | | 64823 | 2.4% |
| 76001 | | 341120 | 12.7% |
| 76111 | | 4073 | 0.2% |
| 76130 | | 6427 | 0.2% |
| 76364 | | 54359 | 2.0% |
| 76520 | | 66392 | 2.5% |
| 76834 | | 4834 | 0.2% |
| 76892 | | 28213 | 1.0% |
| 85001 | | 14609 | 0.5% |

ANO_CENSO: ANO_CENSO

| Información | | [Tipo= discreta] [Formato=numeric] [Rango= 2007-2023] [Valores perdidos =*] | |
|---------------------|----------|---|------------------|
| Estadística [NP/ P] | | [Válido=2694686 /-] [Inválido=0 /-] | |
| Valor | Etiqueta | Casos | Porcentaje |
| 2007 | | 36886 | <div></div> 1.4% |
| 2008 | | 75732 | <div></div> 2.8% |
| 2009 | | 77665 | <div></div> 2.9% |
| 2010 | | 89612 | <div></div> 3.3% |
| 2011 | | 96042 | <div></div> 3.6% |
| 2012 | | 117730 | <div></div> 4.4% |
| 2013 | | 141909 | <div></div> 5.3% |
| 2014 | | 163318 | <div></div> 6.1% |
| 2015 | | 186631 | <div></div> 6.9% |
| 2016 | | 203285 | <div></div> 7.5% |
| 2017 | | 211829 | <div></div> 7.9% |
| 2018 | | 205721 | <div></div> 7.6% |
| 2019 | | 203405 | <div></div> 7.5% |
| 2020 | | 216729 | <div></div> 8.0% |
| 2021 | | 238253 | <div></div> 8.8% |
| 2022 | | 249195 | <div></div> 9.2% |
| 2023 | | 180744 | <div></div> 6.7% |

TRIMESTRE: TRIMESTRE

| | | | |
|---------------------|---|--------|------------|
| Información | [Tipo= discreta] [Formato=numeric] [Rango= 1-4] [Valores perdidos =*] | | |
| Estadística [NP/ P] | [Válido=2694686 /-] [Inválido=0 /-] | | |
| Valor | Etiqueta | Casos | Porcentaje |
| 1 | | 661359 | 24.5% |

| Archivo : III Trimestre | | | |
|--------------------------|---|---------|-------------------|
| # TRIMESTRE: TRIMESTRE | | | |
| Valor | Etiqueta | Casos | Porcentaje |
| 2 | | 674476 | <div></div> 25.0% |
| 3 | | 703786 | <div></div> 26.1% |
| 4 | | 655065 | <div></div> 24.3% |
| # DESTINO2: DESTINO2 | | | |
| Información | [Tipo= discreta] [Formato=numeric] [Rango= 1-6] [Valores perdidos =*] | | |
| Estadística [NP/ P] | [Válido=2694686 /-] [Inválido=0 /-] | | |
| Valor | Etiqueta | Casos | Porcentaje |
| 1 | | 693684 | <div></div> 25.7% |
| 2 | | 27928 | <div></div> 1.0% |
| 3 | | 198198 | <div></div> 7.4% |
| 4 | | 1570611 | <div></div> 58.3% |
| 5 | | 80814 | <div></div> 3.0% |
| 6 | | 123451 | <div></div> 4.6% |
| # ESTADO_ACT: ESTADO_ACT | | | |
| Información | [Tipo= discreta] [Formato=numeric] [Rango= 1-7] [Valores perdidos =*] | | |
| Estadística [NP/ P] | [Válido=2694686 /-] [Inválido=0 /-] | | |
| Valor | Etiqueta | Casos | Porcentaje |
| 1 | | 893738 | <div></div> 33.2% |
| 2 | | 1084080 | <div></div> 40.2% |
| 3 | | 289675 | <div></div> 10.7% |
| 4 | | 68398 | <div></div> 2.5% |
| 5 | | 10283 | <div></div> 0.4% |
| 7 | | 348512 | <div></div> 12.9% |
| # MOVIMIENTO: MOVIMIENTO | | | |
| Información | [Tipo= discreta] [Formato=character] [Valores perdidos =*] | | |
| Estadística [NP/ P] | [Válido=2694686 /-] [Inválido=0 /-] | | |
| Valor | Etiqueta | Casos | Porcentaje |
| A | | 5430 | <div></div> 0.2% |
| C | | 1444697 | <div></div> 53.6% |
| F | | 316 | <div></div> 0.0% |
| I | | 199750 | <div></div> 7.4% |
| N | | 333499 | <div></div> 12.4% |
| R | | 62524 | <div></div> 2.3% |
| S | | 348512 | <div></div> 12.9% |
| T | | 299958 | <div></div> 11.1% |
| # ESTRATO: ESTRATO | | | |
| Información | [Tipo= discreta] [Formato=numeric] [Rango= 1-6] [Valores perdidos =*] | | |
| Estadística [NP/ P] | [Válido=2694686 /-] [Inválido=0 /-] | | |

Archivo : III Trimestre

ESTRATO: ESTRATO

| Valor | Etiqueta | Casos | Porcentaje |
|-------|----------|--------|-------------------|
| 1 | | 400741 | <div></div> 14.9% |
| 2 | | 913279 | <div></div> 33.9% |
| 3 | | 899983 | <div></div> 33.4% |
| 4 | | 289283 | <div></div> 10.7% |
| 5 | | 114838 | <div></div> 4.3% |
| 6 | | 76562 | <div></div> 2.8% |

LOCALIDAD2: LOCALIDAD2

| | |
|----------------------------|---|
| Información | [Tipo= continua] [Formato=numeric] [Rango= 0-90] [Valores perdidos =*] |
| Estadística [NP/ P] | [Válido=2694686 /-] [Inválido=0 /-] [Media=4.893 /-] [Desviación =5.803 /-] |

AMPLIACION: AMPLIACION

| | |
|----------------------------|---|
| Información | [Tipo= discreta] [Formato=numeric] [Rango= 1-2] [Valores perdidos =*] |
| Estadística [NP/ P] | [Válido=2694671 /-] [Inválido=15 /-] |

| Valor | Etiqueta | Casos | Porcentaje |
|---------|----------|---------|-------------------|
| 1 | | 779637 | <div></div> 28.9% |
| 2 | | 1915034 | <div></div> 71.1% |
| Sysmiss | | 15 | |

MESINICIO: MESINICIO

| | |
|----------------------------|--|
| Información | [Tipo= discreta] [Formato=character] [Valores perdidos =*] |
| Estadística [NP/ P] | [Válido=2608642 /-] [Inválido=0 /-] |

| Valor | Etiqueta | Casos | Porcentaje |
|------------|----------|-------|------------------|
| 01/01/1980 | | 2 | <div></div> 0.0% |
| 01/01/1986 | | 18 | <div></div> 0.0% |
| 01/01/1996 | | 70 | <div></div> 0.0% |
| 01/01/1997 | | 170 | <div></div> 0.0% |
| 01/01/1998 | | 139 | <div></div> 0.0% |
| 01/01/1999 | | 57 | <div></div> 0.0% |
| 01/01/2000 | | 400 | <div></div> 0.0% |
| 01/01/2001 | | 1158 | <div></div> 0.0% |
| 01/01/2002 | | 676 | <div></div> 0.0% |
| 01/01/2003 | | 369 | <div></div> 0.0% |
| 01/01/2004 | | 1059 | <div></div> 0.0% |
| 01/01/2005 | | 1357 | <div></div> 0.1% |
| 01/01/2006 | | 2840 | <div></div> 0.1% |
| 01/01/2007 | | 4877 | <div></div> 0.2% |
| 01/01/2008 | | 7085 | <div></div> 0.3% |
| 01/01/2009 | | 4621 | <div></div> 0.2% |
| 01/01/2010 | | 11739 | <div></div> 0.5% |
| 01/01/2011 | | 14133 | <div></div> 0.5% |
| 01/01/2012 | | 20726 | <div></div> 0.8% |
| 01/01/2013 | | 17225 | <div></div> 0.7% |

Archivo : III Trimestre

MESINICIO: MESINICIO

| Valor | Etiqueta | Casos | Porcentaje |
|------------|----------|-------|------------|
| 01/01/2014 | | 23242 | 0.9% |
| 01/01/2015 | | 23813 | 0.9% |
| 01/01/2016 | | 23754 | 0.9% |
| 01/01/2017 | | 22718 | 0.9% |
| 01/01/2018 | | 15081 | 0.6% |
| 01/01/2019 | | 15927 | 0.6% |
| 01/01/2020 | | 17392 | 0.7% |
| 01/01/2021 | | 14370 | 0.6% |
| 01/01/2022 | | 11484 | 0.4% |
| 01/01/2023 | | 6214 | 0.2% |
| 01/02/1997 | | 176 | 0.0% |
| 01/02/1998 | | 162 | 0.0% |
| 01/02/1999 | | 178 | 0.0% |
| 01/02/2000 | | 111 | 0.0% |
| 01/02/2001 | | 496 | 0.0% |
| 01/02/2002 | | 590 | 0.0% |
| 01/02/2003 | | 371 | 0.0% |
| 01/02/2004 | | 729 | 0.0% |
| 01/02/2005 | | 698 | 0.0% |
| 01/02/2006 | | 1315 | 0.1% |
| 01/02/2007 | | 3330 | 0.1% |
| 01/02/2008 | | 6934 | 0.3% |
| 01/02/2009 | | 6492 | 0.2% |
| 01/02/2010 | | 9346 | 0.4% |
| 01/02/2011 | | 8524 | 0.3% |
| 01/02/2012 | | 16647 | 0.6% |
| 01/02/2013 | | 18199 | 0.7% |
| 01/02/2014 | | 21758 | 0.8% |
| 01/02/2015 | | 22668 | 0.9% |
| 01/02/2016 | | 20898 | 0.8% |
| 01/02/2017 | | 21802 | 0.8% |
| 01/02/2018 | | 15120 | 0.6% |
| 01/02/2019 | | 16798 | 0.6% |
| 01/02/2020 | | 12174 | 0.5% |
| 01/02/2021 | | 14965 | 0.6% |
| 01/02/2022 | | 12188 | 0.5% |
| 01/02/2023 | | 4728 | 0.2% |
| 01/03/1995 | | 5 | 0.0% |
| 01/03/1997 | | 80 | 0.0% |
| 01/03/1998 | | 216 | 0.0% |
| 01/03/1999 | | 164 | 0.0% |
| 01/03/2000 | | 64 | 0.0% |
| 01/03/2001 | | 480 | 0.0% |

Archivo : III Trimestre

MESINICIO: MESINICIO

| Valor | Etiqueta | Casos | Porcentaje |
|------------|----------|-------|------------|
| 01/03/2002 | | 285 | 0.0% |
| 01/03/2003 | | 862 | 0.0% |
| 01/03/2004 | | 1095 | 0.0% |
| 01/03/2005 | | 1566 | 0.1% |
| 01/03/2006 | | 1902 | 0.1% |
| 01/03/2007 | | 2930 | 0.1% |
| 01/03/2008 | | 7921 | 0.3% |
| 01/03/2009 | | 8509 | 0.3% |
| 01/03/2010 | | 11906 | 0.5% |
| 01/03/2011 | | 12353 | 0.5% |
| 01/03/2012 | | 17537 | 0.7% |
| 01/03/2013 | | 14542 | 0.6% |
| 01/03/2014 | | 20250 | 0.8% |
| 01/03/2015 | | 22479 | 0.9% |
| 01/03/2016 | | 16155 | 0.6% |
| 01/03/2017 | | 17813 | 0.7% |
| 01/03/2018 | | 12450 | 0.5% |
| 01/03/2019 | | 12521 | 0.5% |
| 01/03/2020 | | 7431 | 0.3% |
| 01/03/2021 | | 12844 | 0.5% |
| 01/03/2022 | | 10466 | 0.4% |
| 01/03/2023 | | 4141 | 0.2% |
| 01/04/1994 | | 26 | 0.0% |
| 01/04/1996 | | 8 | 0.0% |
| 01/04/1997 | | 250 | 0.0% |
| 01/04/1998 | | 194 | 0.0% |
| 01/04/1999 | | 252 | 0.0% |
| 01/04/2000 | | 97 | 0.0% |
| 01/04/2001 | | 299 | 0.0% |
| 01/04/2002 | | 454 | 0.0% |
| 01/04/2003 | | 382 | 0.0% |
| 01/04/2004 | | 540 | 0.0% |
| 01/04/2005 | | 982 | 0.0% |
| 01/04/2006 | | 1669 | 0.1% |
| 01/04/2007 | | 6155 | 0.2% |
| 01/04/2008 | | 8014 | 0.3% |
| 01/04/2009 | | 5198 | 0.2% |
| 01/04/2010 | | 8833 | 0.3% |
| 01/04/2011 | | 8253 | 0.3% |
| 01/04/2012 | | 17125 | 0.7% |
| 01/04/2013 | | 15952 | 0.6% |
| 01/04/2014 | | 17403 | 0.7% |
| 01/04/2015 | | 23144 | 0.9% |

Archivo : III Trimestre

MESINICIO: MESINICIO

| Valor | Etiqueta | Casos | Porcentaje |
|------------|----------|-------|------------|
| 01/04/2016 | | 16840 | 0.6% |
| 01/04/2017 | | 18531 | 0.7% |
| 01/04/2018 | | 12665 | 0.5% |
| 01/04/2019 | | 12499 | 0.5% |
| 01/04/2020 | | 4228 | 0.2% |
| 01/04/2021 | | 12047 | 0.5% |
| 01/04/2022 | | 9967 | 0.4% |
| 01/04/2023 | | 3769 | 0.1% |
| 01/05/1997 | | 102 | 0.0% |
| 01/05/1998 | | 56 | 0.0% |
| 01/05/1999 | | 76 | 0.0% |
| 01/05/2000 | | 204 | 0.0% |
| 01/05/2001 | | 147 | 0.0% |
| 01/05/2002 | | 190 | 0.0% |
| 01/05/2003 | | 385 | 0.0% |
| 01/05/2004 | | 695 | 0.0% |
| 01/05/2005 | | 1393 | 0.1% |
| 01/05/2006 | | 1576 | 0.1% |
| 01/05/2007 | | 6636 | 0.3% |
| 01/05/2008 | | 6249 | 0.2% |
| 01/05/2009 | | 7448 | 0.3% |
| 01/05/2010 | | 8379 | 0.3% |
| 01/05/2011 | | 9573 | 0.4% |
| 01/05/2012 | | 12096 | 0.5% |
| 01/05/2013 | | 17179 | 0.7% |
| 01/05/2014 | | 20168 | 0.8% |
| 01/05/2015 | | 22370 | 0.9% |
| 01/05/2016 | | 20365 | 0.8% |
| 01/05/2017 | | 17041 | 0.7% |
| 01/05/2018 | | 12779 | 0.5% |
| 01/05/2019 | | 13912 | 0.5% |
| 01/05/2020 | | 9828 | 0.4% |
| 01/05/2021 | | 11370 | 0.4% |
| 01/05/2022 | | 9413 | 0.4% |
| 01/05/2023 | | 3201 | 0.1% |
| 01/06/1996 | | 50 | 0.0% |
| 01/06/1997 | | 128 | 0.0% |
| 01/06/1998 | | 38 | 0.0% |
| 01/06/1999 | | 109 | 0.0% |
| 01/06/2000 | | 283 | 0.0% |
| 01/06/2001 | | 530 | 0.0% |
| 01/06/2002 | | 286 | 0.0% |
| 01/06/2003 | | 700 | 0.0% |

Archivo : III Trimestre

MESINICIO: MESINICIO

| Valor | Etiqueta | Casos | Porcentaje |
|------------|----------|-------|------------|
| 01/06/2004 | | 885 | 0.0% |
| 01/06/2005 | | 2046 | 0.1% |
| 01/06/2006 | | 2381 | 0.1% |
| 01/06/2007 | | 7909 | 0.3% |
| 01/06/2008 | | 8196 | 0.3% |
| 01/06/2009 | | 9188 | 0.4% |
| 01/06/2010 | | 10635 | 0.4% |
| 01/06/2011 | | 12680 | 0.5% |
| 01/06/2012 | | 18178 | 0.7% |
| 01/06/2013 | | 18606 | 0.7% |
| 01/06/2014 | | 19267 | 0.7% |
| 01/06/2015 | | 21582 | 0.8% |
| 01/06/2016 | | 18052 | 0.7% |
| 01/06/2017 | | 15841 | 0.6% |
| 01/06/2018 | | 10450 | 0.4% |
| 01/06/2019 | | 13881 | 0.5% |
| 01/06/2020 | | 12491 | 0.5% |
| 01/06/2021 | | 11414 | 0.4% |
| 01/06/2022 | | 9017 | 0.3% |
| 01/06/2023 | | 2109 | 0.1% |
| 01/07/1995 | | 11 | 0.0% |
| 01/07/1996 | | 65 | 0.0% |
| 01/07/1997 | | 252 | 0.0% |
| 01/07/1998 | | 92 | 0.0% |
| 01/07/1999 | | 72 | 0.0% |
| 01/07/2000 | | 447 | 0.0% |
| 01/07/2001 | | 282 | 0.0% |
| 01/07/2002 | | 219 | 0.0% |
| 01/07/2003 | | 217 | 0.0% |
| 01/07/2004 | | 602 | 0.0% |
| 01/07/2005 | | 1438 | 0.1% |
| 01/07/2006 | | 2145 | 0.1% |
| 01/07/2007 | | 8728 | 0.3% |
| 01/07/2008 | | 5678 | 0.2% |
| 01/07/2009 | | 5106 | 0.2% |
| 01/07/2010 | | 8068 | 0.3% |
| 01/07/2011 | | 11144 | 0.4% |
| 01/07/2012 | | 20407 | 0.8% |
| 01/07/2013 | | 18637 | 0.7% |
| 01/07/2014 | | 15899 | 0.6% |
| 01/07/2015 | | 20049 | 0.8% |
| 01/07/2016 | | 15666 | 0.6% |
| 01/07/2017 | | 16547 | 0.6% |

Archivo : III Trimestre

MESINICIO: MESINICIO

| Valor | Etiqueta | Casos | Porcentaje |
|------------|----------|-------|------------|
| 01/07/2018 | | 10578 | 0.4% |
| 01/07/2019 | | 15229 | 0.6% |
| 01/07/2020 | | 12430 | 0.5% |
| 01/07/2021 | | 11708 | 0.4% |
| 01/07/2022 | | 7890 | 0.3% |
| 01/07/2023 | | 1577 | 0.1% |
| 01/08/1995 | | 27 | 0.0% |
| 01/08/1997 | | 264 | 0.0% |
| 01/08/1998 | | 149 | 0.0% |
| 01/08/1999 | | 16 | 0.0% |
| 01/08/2000 | | 363 | 0.0% |
| 01/08/2001 | | 377 | 0.0% |
| 01/08/2002 | | 224 | 0.0% |
| 01/08/2003 | | 702 | 0.0% |
| 01/08/2004 | | 990 | 0.0% |
| 01/08/2005 | | 1397 | 0.1% |
| 01/08/2006 | | 1708 | 0.1% |
| 01/08/2007 | | 4066 | 0.2% |
| 01/08/2008 | | 6382 | 0.2% |
| 01/08/2009 | | 6272 | 0.2% |
| 01/08/2010 | | 8632 | 0.3% |
| 01/08/2011 | | 7837 | 0.3% |
| 01/08/2012 | | 21334 | 0.8% |
| 01/08/2013 | | 18523 | 0.7% |
| 01/08/2014 | | 19346 | 0.7% |
| 01/08/2015 | | 23786 | 0.9% |
| 01/08/2016 | | 20412 | 0.8% |
| 01/08/2017 | | 18012 | 0.7% |
| 01/08/2018 | | 13762 | 0.5% |
| 01/08/2019 | | 16029 | 0.6% |
| 01/08/2020 | | 15844 | 0.6% |
| 01/08/2021 | | 12565 | 0.5% |
| 01/08/2022 | | 7577 | 0.3% |
| 01/08/2023 | | 1053 | 0.0% |
| 01/09/1992 | | 13 | 0.0% |
| 01/09/1996 | | 20 | 0.0% |
| 01/09/1997 | | 37 | 0.0% |
| 01/09/1998 | | 72 | 0.0% |
| 01/09/1999 | | 98 | 0.0% |
| 01/09/2000 | | 445 | 0.0% |
| 01/09/2001 | | 425 | 0.0% |
| 01/09/2002 | | 1026 | 0.0% |
| 01/09/2003 | | 787 | 0.0% |

Archivo : III Trimestre

MESINICIO: MESINICIO

| Valor | Etiqueta | Casos | Porcentaje |
|------------|----------|-------|------------|
| 01/09/2004 | | 1362 | 0.1% |
| 01/09/2005 | | 1785 | 0.1% |
| 01/09/2006 | | 2482 | 0.1% |
| 01/09/2007 | | 7888 | 0.3% |
| 01/09/2008 | | 6522 | 0.3% |
| 01/09/2009 | | 8550 | 0.3% |
| 01/09/2010 | | 11205 | 0.4% |
| 01/09/2011 | | 11693 | 0.4% |
| 01/09/2012 | | 17917 | 0.7% |
| 01/09/2013 | | 16996 | 0.7% |
| 01/09/2014 | | 17757 | 0.7% |
| 01/09/2015 | | 21554 | 0.8% |
| 01/09/2016 | | 16659 | 0.6% |
| 01/09/2017 | | 16298 | 0.6% |
| 01/09/2018 | | 10437 | 0.4% |
| 01/09/2019 | | 14307 | 0.5% |
| 01/09/2020 | | 13482 | 0.5% |
| 01/09/2021 | | 12586 | 0.5% |
| 01/09/2022 | | 7320 | 0.3% |
| 01/09/2023 | | 287 | 0.0% |
| 01/10/1989 | | 65 | 0.0% |
| 01/10/1996 | | 9 | 0.0% |
| 01/10/1997 | | 230 | 0.0% |
| 01/10/1998 | | 32 | 0.0% |
| 01/10/1999 | | 82 | 0.0% |
| 01/10/2000 | | 579 | 0.0% |
| 01/10/2001 | | 494 | 0.0% |
| 01/10/2002 | | 184 | 0.0% |
| 01/10/2003 | | 336 | 0.0% |
| 01/10/2004 | | 657 | 0.0% |
| 01/10/2005 | | 915 | 0.0% |
| 01/10/2006 | | 3338 | 0.1% |
| 01/10/2007 | | 7172 | 0.3% |
| 01/10/2008 | | 5498 | 0.2% |
| 01/10/2009 | | 5296 | 0.2% |
| 01/10/2010 | | 8269 | 0.3% |
| 01/10/2011 | | 10472 | 0.4% |
| 01/10/2012 | | 16850 | 0.6% |
| 01/10/2013 | | 16861 | 0.6% |
| 01/10/2014 | | 18796 | 0.7% |
| 01/10/2015 | | 20005 | 0.8% |
| 01/10/2016 | | 16181 | 0.6% |
| 01/10/2017 | | 13971 | 0.5% |

Archivo : III Trimestre

MESINICIO: MESINICIO

| Valor | Etiqueta | Casos | Porcentaje |
|------------|----------|-------|------------|
| 01/10/2018 | | 11154 | 0.4% |
| 01/10/2019 | | 15137 | 0.6% |
| 01/10/2020 | | 14276 | 0.5% |
| 01/10/2021 | | 11994 | 0.5% |
| 01/10/2022 | | 6871 | 0.3% |
| 01/11/1996 | | 30 | 0.0% |
| 01/11/1997 | | 120 | 0.0% |
| 01/11/1998 | | 108 | 0.0% |
| 01/11/1999 | | 113 | 0.0% |
| 01/11/2000 | | 407 | 0.0% |
| 01/11/2001 | | 170 | 0.0% |
| 01/11/2002 | | 762 | 0.0% |
| 01/11/2003 | | 813 | 0.0% |
| 01/11/2004 | | 672 | 0.0% |
| 01/11/2005 | | 728 | 0.0% |
| 01/11/2006 | | 3145 | 0.1% |
| 01/11/2007 | | 7186 | 0.3% |
| 01/11/2008 | | 5224 | 0.2% |
| 01/11/2009 | | 6504 | 0.2% |
| 01/11/2010 | | 7364 | 0.3% |
| 01/11/2011 | | 9594 | 0.4% |
| 01/11/2012 | | 17390 | 0.7% |
| 01/11/2013 | | 17804 | 0.7% |
| 01/11/2014 | | 18219 | 0.7% |
| 01/11/2015 | | 18755 | 0.7% |
| 01/11/2016 | | 16852 | 0.6% |
| 01/11/2017 | | 13061 | 0.5% |
| 01/11/2018 | | 12198 | 0.5% |
| 01/11/2019 | | 15479 | 0.6% |
| 01/11/2020 | | 11862 | 0.5% |
| 01/11/2021 | | 10900 | 0.4% |
| 01/11/2022 | | 5335 | 0.2% |
| 01/11/2023 | | 4 | 0.0% |
| 01/12/1993 | | 14 | 0.0% |
| 01/12/1995 | | 42 | 0.0% |
| 01/12/1996 | | 10 | 0.0% |
| 01/12/1997 | | 139 | 0.0% |
| 01/12/1998 | | 14 | 0.0% |
| 01/12/1999 | | 149 | 0.0% |
| 01/12/2000 | | 732 | 0.0% |
| 01/12/2001 | | 232 | 0.0% |
| 01/12/2002 | | 680 | 0.0% |
| 01/12/2003 | | 582 | 0.0% |

Archivo : III Trimestre

MESINICIO: MESINICIO

| Valor | Etiqueta | Casos | Porcentaje |
|------------|----------|-------|------------|
| 01/12/2004 | | 1000 | 0.0% |
| 01/12/2005 | | 895 | 0.0% |
| 01/12/2006 | | 3344 | 0.1% |
| 01/12/2007 | | 6758 | 0.3% |
| 01/12/2008 | | 7461 | 0.3% |
| 01/12/2009 | | 7491 | 0.3% |
| 01/12/2010 | | 7994 | 0.3% |
| 01/12/2011 | | 9325 | 0.4% |
| 01/12/2012 | | 13258 | 0.5% |
| 01/12/2013 | | 14137 | 0.5% |
| 01/12/2014 | | 13497 | 0.5% |
| 01/12/2015 | | 14563 | 0.6% |
| 01/12/2016 | | 14436 | 0.6% |
| 01/12/2017 | | 10244 | 0.4% |
| 01/12/2018 | | 12272 | 0.5% |
| 01/12/2019 | | 12979 | 0.5% |
| 01/12/2020 | | 10594 | 0.4% |
| 01/12/2021 | | 9877 | 0.4% |
| 01/12/2022 | | 5012 | 0.2% |
| 02/01/2022 | | 19 | 0.0% |
| 02/01/2023 | | 3 | 0.0% |
| 02/02/2021 | | 12 | 0.0% |
| 02/03/2020 | | 5 | 0.0% |
| 02/04/2021 | | 4 | 0.0% |
| 02/06/2022 | | 36 | 0.0% |
| 02/12/2019 | | 7 | 0.0% |
| 03/01/2022 | | 16 | 0.0% |
| 03/01/2023 | | 2 | 0.0% |
| 03/04/2021 | | 4 | 0.0% |
| 04/01/2021 | | 4 | 0.0% |
| 04/01/2022 | | 22 | 0.0% |
| 04/03/2020 | | 27 | 0.0% |
| 05/02/2021 | | 2 | 0.0% |
| 05/04/2021 | | 26 | 0.0% |
| 06/01/2020 | | 94 | 0.0% |
| 06/02/2021 | | 39 | 0.0% |
| 06/02/2023 | | 2 | 0.0% |
| 07/01/2020 | | 67 | 0.0% |
| 08/02/2021 | | 2 | 0.0% |
| 08/07/2020 | | 8 | 0.0% |
| 09/01/2021 | | 12 | 0.0% |
| 09/01/2023 | | 18 | 0.0% |
| 10/02/2021 | | 8 | 0.0% |

Archivo : III Trimestre

MESINICIO: MESINICIO

| Valor | Etiqueta | Casos | Porcentaje |
|------------|----------|-------|------------|
| 10/03/2020 | | 7 | 0.0% |
| 10/06/2020 | | 22 | 0.0% |
| 11/01/2021 | | 13 | 0.0% |
| 12/01/2021 | | 53 | 0.0% |
| 15/01/2021 | | 20 | 0.0% |
| 15/02/2021 | | 6 | 0.0% |
| 15/04/2020 | | 111 | 0.0% |
| 15/06/2020 | | 11 | 0.0% |
| 15/08/2020 | | 12 | 0.0% |
| 15/10/2022 | | 3 | 0.0% |
| 15/11/2022 | | 2 | 0.0% |
| 16/06/2020 | | 26 | 0.0% |
| 20/01/2022 | | 4 | 0.0% |
| 20/02/2020 | | 11 | 0.0% |
| 20/04/2020 | | 18 | 0.0% |
| 20/05/2020 | | 1 | 0.0% |
| 20/06/2020 | | 8 | 0.0% |
| 21/02/2022 | | 3 | 0.0% |
| 21/04/2020 | | 3 | 0.0% |
| 21/06/2020 | | 8 | 0.0% |
| 22/02/2022 | | 6 | 0.0% |
| 23/03/2020 | | 1 | 0.0% |
| 23/05/2022 | | 5 | 0.0% |
| 25/02/2021 | | 5 | 0.0% |
| 25/06/2020 | | 4 | 0.0% |
| 26/10/2022 | | 3 | 0.0% |
| 27/04/2020 | | 3 | 0.0% |
| 30/03/2020 | | 1 | 0.0% |
| 30/04/2022 | | 3 | 0.0% |
| 30/05/2020 | | 64 | 0.0% |
| 30/05/2022 | | 21 | 0.0% |
| 30/06/2020 | | 3 | 0.0% |
| 30/10/2020 | | 11 | 0.0% |
| 30/11/2020 | | 10 | 0.0% |
| 30/11/2022 | | 6 | 0.0% |

OB_FORMAL: OB_FORMAL

| Información | [Tipo= discreta] [Formato=numeric] [Rango= 1-2] [Valores perdidos =*] | | |
|----------------------------|---|---------|------------|
| Estadística [NP/ P] | [Válido=2694686 /-] [Inválido=0 /-] | | |
| Valor | Etiqueta | Casos | Porcentaje |
| 1 | | 583552 | 21.7% |
| 2 | | 2111134 | 78.3% |

Archivo : III Trimestre

USO: USO

Información [Tipo= discreta] [Formato=numeric] [Rango= 1-2] [Valores perdidos =*]




Estadística [NP/ P] [Válido=2694686 /-] [Inválido=0 /-]

| Valor | Etiqueta | Casos | Porcentaje |
|-------|----------|---------|---|
| 1 | | 444137 |  16.5% |
| 2 | | 2250549 |  83.5% |

USO_DOS: USO_DOS

Información [Tipo= discreta] [Formato=numeric] [Rango= 1-3] [Valores perdidos =*]

Estadística [NP/ P] [Válido=2130815 /-] [Inválido=563871 /-]

| Valor | Etiqueta | Casos | Porcentaje |
|---------|----------|---------|---|
| 1 | | 383349 |  18.0% |
| 2 | | 9109 |  0.4% |
| 3 | | 1738357 |  81.6% |
| Sysmiss | | 563871 | |

AREATOTZC: AREATOTZC













Información [Tipo= continua] [Formato=numeric] [Rango= -2940-120000] [Valores perdidos =*]

Estadística [NP/ P] [Válido=2694686 /-] [Inválido=0 /-] [Media=107.677 /-] [Desviación =1034.222 /-]

MESREINICI: MESREINICI

Información [Tipo= discreta] [Formato=numeric] [Rango= 1-12] [Valores perdidos =*]




Estadística [NP/ P] [Válido=69452 /-] [Inválido=2625234 /-]

| Valor | Etiqueta | Casos | Porcentaje |
|---------|----------|---------|---|
| 1 | | 7112 |  10.2% |
| 2 | | 5408 |  7.8% |
| 3 | | 5709 |  8.2% |
| 4 | | 5329 |  7.7% |
| 5 | | 6683 |  9.6% |
| 6 | | 7516 |  10.8% |
| 7 | | 5949 |  8.6% |
| 8 | | 6225 |  9.0% |
| 9 | | 5977 |  8.6% |
| 10 | | 5137 |  7.4% |
| 11 | | 4454 |  6.4% |
| 12 | | 3953 |  5.7% |
| Sysmiss | | 2625234 | |

ANOREINICI: ANOREINICI

Información [Tipo= discreta] [Formato=numeric] [Rango= 2007-2023] [Valores perdidos =*]

Estadística [NP/ P] [Válido=69452 /-] [Inválido=2625234 /-]

| Valor | Etiqueta | Casos | Porcentaje |
|-------|----------|-------|--|
| 2007 | | 746 |  1.1% |
| 2008 | | 1999 |  2.9% |
| 2009 | | 2271 |  3.3% |

Archivo : III Trimestre

ANOREINICI: ANOREINICI

| Valor | Etiqueta | Casos | Porcentaje |
|---------|----------|---------|------------|
| 2010 | | 2896 | 4.2% |
| 2011 | | 3045 | 4.4% |
| 2012 | | 4066 | 5.9% |
| 2013 | | 4241 | 6.1% |
| 2014 | | 4829 | 7.0% |
| 2015 | | 4826 | 6.9% |
| 2016 | | 4986 | 7.2% |
| 2017 | | 5035 | 7.2% |
| 2018 | | 4365 | 6.3% |
| 2019 | | 3675 | 5.3% |
| 2020 | | 8947 | 12.9% |
| 2021 | | 4962 | 7.1% |
| 2022 | | 4879 | 7.0% |
| 2023 | | 3684 | 5.3% |
| Sysmiss | | 2625234 | |

MESCUMLINA: MESCUMLINA

| Información | | [Tipo= discreta] [Formato=numeric] [Rango= 0-12] [Valores perdidos =*] | |
|---------------------|----------|--|-------------------|
| Estadística [NP/ P] | | [Válido=299344 /-] [Inválido=2395342 /-] | |
| Valor | Etiqueta | Casos | Porcentaje |
| 0 | | 6 | 0.0% |
| 1 | | 27837 | <div></div> 9.3% |
| 2 | | 21517 | <div></div> 7.2% |
| 3 | | 26045 | <div></div> 8.7% |
| 4 | | 20069 | <div></div> 6.7% |
| 5 | | 23228 | <div></div> 7.8% |
| 6 | | 28523 | <div></div> 9.5% |
| 7 | | 22570 | <div></div> 7.5% |
| 8 | | 24784 | <div></div> 8.3% |
| 9 | | 26732 | <div></div> 8.9% |
| 10 | | 23146 | <div></div> 7.7% |
| 11 | | 23607 | <div></div> 7.9% |
| 12 | | 31280 | <div></div> 10.4% |
| Sysmiss | | 2395342 | |

ANOCULMINA: ANOCULMINA

| Información | [Tipo= continua] [Formato=numeric] [Rango= 0-2023] [Valores perdidos =*] |
|---------------------|--|
| Estadística [NP/ P] | [Válido=299312 /-] [Inválido=2395374 /-] [Media=2015.934 /-] [Desviación =10.044 /-] |
| Información | [Tipo= continua] [Formato=numeric] [Rango= 0-61] [Valores perdidos =*] |
| Estadística [NP/ P] | [Válido=134983 /-] [Inválido=2559703 /-] [Media=12.189 /-] [Desviación =1.904 /-] |

Archivo : III Trimestre

UNIDADESGA: UNIDADESGA

| | | | |
|---------------------|--|--|--|
| Información | [Tipo= continua] [Formato=numeric] [Rango= 0-3100] [Valores perdidos =*] | | |
| Estadística [NP/ P] | [Válido=134205 /-] [Inválido=2560481 /-] [Media=56.634 /-] [Desviación =80.416 /-] | | |

PRECIOUNIG: PRECIOUNIG

| | | | |
|---------------------|---|--|--|
| Información | [Tipo= continua] [Formato=numeric] [Rango= 0-90000] [Valores perdidos =*] | | |
| Estadística [NP/ P] | [Válido=134968 /-] [Inválido=2559718 /-] [Media=13798.269 /-] [Desviación =6950.664 /-] | | |

TIPOVALOR: TIPOVALOR

| | | | |
|---------------------|---|--|--|
| Información | [Tipo= discreta] [Formato=numeric] [Rango= 1-2] [Valores perdidos =*] | | |
| Estadística [NP/ P] | [Válido=134945 /-] [Inválido=2559741 /-] | | |

| Valor | Etiqueta | Casos | Porcentaje |
|---------|----------|---------|------------------------------|
| 1 | | 81688 | <div><div></div></div> 60.5% |
| 2 | | 53257 | <div><div></div></div> 39.5% |
| Sysmiss | | 2559741 | |

SIS_CONSTR: SIS_CONSTR

| | | | |
|---------------------|---|--|--|
| Información | [Tipo= discreta] [Formato=numeric] [Rango= 1-7] [Valores perdidos =*] | | |
| Estadística [NP/ P] | [Válido=2608967 /-] [Inválido=85719 /-] | | |

| Valor | Etiqueta | Casos | Porcentaje |
|---------|----------|---------|------------------------------|
| 1 | | 1031661 | <div><div></div></div> 39.5% |
| 2 | | 1297722 | <div><div></div></div> 49.7% |
| 3 | | 133716 | <div><div></div></div> 5.1% |
| 4 | | 114788 | <div><div></div></div> 4.4% |
| 5 | | 29175 | <div><div></div></div> 1.1% |
| 6 | | 1520 | <div><div></div></div> 0.1% |
| 7 | | 385 | <div><div></div></div> 0.0% |
| Sysmiss | | 85719 | |

MANO_OBRAP: MANO_OBRAP

| | | | |
|---------------------|---|--|--|
| Información | [Tipo= continua] [Formato=numeric] [Rango= 0-2018] [Valores perdidos =*] | | |
| Estadística [NP/ P] | [Válido=2694686 /-] [Inválido=0 /-] [Media=0.777 /-] [Desviación =4.398 /-] | | |

MANO_OBRAT: MANO_OBRAT

| | | | |
|---------------------|--|--|--|
| Información | [Tipo= continua] [Formato=numeric] [Rango= 0-1751] [Valores perdidos =*] | | |
| Estadística [NP/ P] | [Válido=2694686 /-] [Inválido=0 /-] [Media=8.528 /-] [Desviación =36.347 /-] | | |

MANO_OBRAF: MANO_OBRAF

| | | | |
|---------------------|---|--|--|
| Información | [Tipo= continua] [Formato=numeric] [Rango= 0-359] [Valores perdidos =*] | | |
| Estadística [NP/ P] | [Válido=2677625 /-] [Inválido=17061 /-] [Media=0.0128 /-] [Desviación =1.03 /-] | | |

AREAVENDIB: AREAVENDIB

| | | | |
|---------------------|---|--|--|
| Información | [Tipo= continua] [Formato=numeric] [Rango= 1-165882] [Valores perdidos =*] | | |
| Estadística [NP/ P] | [Válido=2694686 /-] [Inválido=0 /-] [Media=735.16 /-] [Desviación =2577.279 /-] | | |

NUMUNIDEST: NUMUNIDEST

| | | | |
|-------------|--|--|--|
| Información | [Tipo= continua] [Formato=numeric] [Rango= 1-2773] [Valores perdidos =*] | | |
|-------------|--|--|--|

| | | | |
|--------------------------|---|---------|------------------------------|
| Archivo : III Trimestre | | | |
| # NUMUNIDEST: NUMUNIDEST | | | |
| Estadística [NP/ P] | [Válido=2694686 /-] [Inválido=0 /-] [Media=6.974 /-] [Desviación =23.702 /-] | | |
| # NUMUNIVEN: NUMUNIVEN | | | |
| Información | [Tipo= continua] [Formato=numeric] [Rango= 0-2073] [Valores perdidos =*] | | |
| Estadística [NP/ P] | [Válido=2694686 /-] [Inválido=0 /-] [Media=0.769 /-] [Desviación =7.581 /-] | | |
| # NUMUNIXVEN: NUMUNIXVEN | | | |
| Información | [Tipo= continua] [Formato=numeric] [Rango= 0-2773] [Valores perdidos =*] | | |
| Estadística [NP/ P] | [Válido=2694686 /-] [Inválido=0 /-] [Media=0.798 /-] [Desviación =7.145 /-] | | |
| # NRO_EDIFIC: NRO_EDIFIC | | | |
| Información | [Tipo= continua] [Formato=numeric] [Rango= 0-504] [Valores perdidos =*] | | |
| Estadística [NP/ P] | [Válido=2694686 /-] [Inválido=0 /-] [Media=1.514 /-] [Desviación =6.921 /-] | | |
| # NRO_PISOS: NRO_PISOS | | | |
| Información | [Tipo= continua] [Formato=numeric] [Rango= 1-80] [Valores perdidos =*] | | |
| Estadística [NP/ P] | [Válido=2694686 /-] [Inválido=0 /-] [Media=1.933 /-] [Desviación =2.529 /-] | | |
| # CAPITULO: CAPITULO | | | |
| Información | [Tipo= discreta] [Formato=numeric] [Rango= 1-6] [Valores perdidos =*] | | |
| Estadística [NP/ P] | [Válido=2694686 /-] [Inválido=0 /-] | | |
| Valor | Etiqueta | Casos | Porcentaje |
| 1 | | 125814 | <div><div></div></div> 4.7% |
| 2 | | 670360 | <div><div></div></div> 24.9% |
| 3 | | 802132 | <div><div></div></div> 29.8% |
| 4 | | 580367 | <div><div></div></div> 21.5% |
| 5 | | 187525 | <div><div></div></div> 7.0% |
| 6 | | 328488 | <div><div></div></div> 12.2% |
| # GRADOAVANC: GRADOAVANC | | | |
| Información | [Tipo= continua] [Formato=numeric] [Rango= 0-100] [Valores perdidos =*] | | |
| Estadística [NP/ P] | [Válido=2694686 /-] [Inválido=0 /-] [Media=58.886 /-] [Desviación =31.48 /-] | | |
| # TIPOVRDEST: TIPOVRDEST | | | |
| Información | [Tipo= discreta] [Formato=numeric] [Rango= 1-2] [Valores perdidos =*] | | |
| Estadística [NP/ P] | [Válido=2694686 /-] [Inválido=0 /-] | | |
| Valor | Etiqueta | Casos | Porcentaje |
| 1 | | 1749142 | <div><div></div></div> 64.9% |
| 2 | | 945544 | <div><div></div></div> 35.1% |
| # PRECIOVTAX: PRECIOVTAX | | | |
| Información | [Tipo= continua] [Formato=numeric] [Rango= 1-32000] [Valores perdidos =*] | | |
| Estadística [NP/ P] | [Válido=2694686 /-] [Inválido=0 /-] [Media=1372.747 /-] [Desviación =1234.634 /-] | | |
| # AREATOTCO2: AREATOTCO2 | | | |
| Información | [Tipo= continua] [Formato=numeric] [Rango= 1-208000] [Valores perdidos =*] | | |
| Estadística [NP/ P] | [Válido=2694686 /-] [Inválido=0 /-] [Media=842.837 /-] [Desviación =3246.856 /-] | | |

| | | | |
|------------------------------------|----------|---|------------------------------|
| Archivo : III Trimestre | | | |
| # AREAVENUNI: AREAVENUNI | | | |
| Información | | [Tipo= continua] [Formato=numeric] [Rango= 0.6759259259-165882] [Valores perdidos =*] | |
| Estadística [NP/ P] | | [Válido=2694686 /-] [Inválido=0 /-] [Media=249.372 /-] [Desviación =1568.005 /-] | |
| # RANVIVI: RANVIVI | | | |
| Información | | [Tipo= discreta] [Formato=numeric] [Rango= 0-6] [Valores perdidos =*] | |
| Estadística [NP/ P] | | [Válido=2694686 /-] [Inválido=0 /-] | |
| Valor | Etiqueta | Casos | Porcentaje |
| 0 | | 443203 | <div><div></div></div> 16.4% |
| 1 | | 258391 | <div><div></div></div> 9.6% |
| 2 | | 359503 | <div><div></div></div> 13.3% |
| 3 | | 373805 | <div><div></div></div> 13.9% |
| 4 | | 336431 | <div><div></div></div> 12.5% |
| 5 | | 620982 | <div><div></div></div> 23.0% |
| 6 | | 302371 | <div><div></div></div> 11.2% |
| # MEZ_OBRA: MEZ_OBRA | | | |
| Información | | [Tipo= discreta] [Formato=numeric] [Rango= 0-2] [Valores perdidos =*] | |
| Estadística [NP/ P] | | [Válido=947249 /-] [Inválido=1747437 /-] | |
| Valor | Etiqueta | Casos | Porcentaje |
| 0 | | 2 | 0.0% |
| 1 | | 368861 | <div><div></div></div> 38.9% |
| 2 | | 578386 | <div><div></div></div> 61.1% |
| Sysmiss | | 1747437 | |
| # CONCRETO: CONCRETO | | | |
| Información | | [Tipo= discreta] [Formato=numeric] [Rango= 0-2] [Valores perdidos =*] | |
| Estadística [NP/ P] | | [Válido=947242 /-] [Inválido=1747444 /-] | |
| Valor | Etiqueta | Casos | Porcentaje |
| 0 | | 2 | 0.0% |
| 1 | | 149852 | <div><div></div></div> 15.8% |
| 2 | | 797388 | <div><div></div></div> 84.2% |
| Sysmiss | | 1747444 | |
| # LIC_RADICADO_SN: LIC_RADICADO_SN | | | |
| Información | | [Tipo= discreta] [Formato=numeric] [Rango= 1-2] [Valores perdidos =*] | |
| Estadística [NP/ P] | | [Válido=2112845 /-] [Inválido=581841 /-] | |
| Valor | Etiqueta | Casos | Porcentaje |
| 1 | | 107558 | <div><div></div></div> 5.1% |
| 2 | | 2005287 | <div><div></div></div> 94.9% |
| Sysmiss | | 581841 | |
| # C1_EXCAVACION: C1_EXCAVACION | | | |
| Información | | [Tipo= continua] [Formato=numeric] [Rango= 0-100] [Valores perdidos =*] | |
| Estadística [NP/ P] | | [Válido=2595319 /-] [Inválido=99367 /-] [Media=97.752 /-] [Desviación =12.72 /-] | |

Archivo : III Trimestre

C1_CIMENTACION: C1_CIMENTACION

| | |
|----------------------------|---|
| Información | [Tipo= continua] [Formato=numeric] [Rango= 0-100] [Valores perdidos =*] |
| Estadística [NP/ P] | [Válido=2595506 /-] [Inválido=99180 /-] [Media=97.221 /-] [Desviación =14.462 /-] |

C1_DESAGUES: C1_DESAGUES

| | |
|----------------------------|---|
| Información | [Tipo= continua] [Formato=numeric] [Rango= 0-100] [Valores perdidos =*] |
| Estadística [NP/ P] | [Válido=2622442 /-] [Inválido=72244 /-] [Media=95.977 /-] [Desviación =17.922 /-] |

C2_ESTRUCTURA: C2_ESTRUCTURA

| | |
|----------------------------|---|
| Información | [Tipo= continua] [Formato=numeric] [Rango= 0-100] [Valores perdidos =*] |
| Estadística [NP/ P] | [Válido=2686672 /-] [Inválido=8014 /-] [Media=84.805 /-] [Desviación =30.05 /-] |

C2_INST_HIDELEC: C2_INST_HIDELEC

| | |
|----------------------------|--|
| Información | [Tipo= continua] [Formato=numeric] [Rango= 0-100] [Valores perdidos =*] |
| Estadística [NP/ P] | [Válido=2686951 /-] [Inválido=7735 /-] [Media=81.652 /-] [Desviación =33.462 /-] |

C2_CUBIERTA: C2_CUBIERTA

| | |
|----------------------------|--|
| Información | [Tipo= continua] [Formato=numeric] [Rango= 0-100] [Valores perdidos =*] |
| Estadística [NP/ P] | [Válido=2686672 /-] [Inválido=8014 /-] [Media=80.701 /-] [Desviación =35.446 /-] |

| | |
|--|--|
| # C3_MAMPOSTERIA: C3_MAMPOSTERIA | |
| Información | [Tipo= continua] [Formato=numeric] [Rango= 0-100] [Valores perdidos =*] |
| Estadística [NP/ P] | [Válido=2681565 /-] [Inválido=13121 /-] [Media=64.081 /-] [Desviación =43.115 /-] |
| # C3_PANETE: C3_PANETE | |
| Información | [Tipo= continua] [Formato=numeric] [Rango= 0-100] [Valores perdidos =*] |
| Estadística [NP/ P] | [Válido=2659164 /-] [Inválido=35522 /-] [Media=58.121 /-] [Desviación =44.317 /-] |
| # C4_PISO_ENCHAPE: C4_PISO_ENCHAPE | |
| Información | [Tipo= continua] [Formato=numeric] [Rango= 0-100] [Valores perdidos =*] |
| Estadística [NP/ P] | [Válido=2661407 /-] [Inválido=33279 /-] [Media=31.008 /-] [Desviación =42.226 /-] |
| # C4_CARP_METALICA: C4_CARP_METALICA | |
| Información | [Tipo= continua] [Formato=numeric] [Rango= 0-100] [Valores perdidos =*] |
| Estadística [NP/ P] | [Válido=2681843 /-] [Inválido=12843 /-] [Media=32.973 /-] [Desviación =42.762 /-] |
| # C4_CARP_MADERA: C4_CARP_MADERA | |
| Información | [Tipo= continua] [Formato=numeric] [Rango= 0-100] [Valores perdidos =*] |
| Estadística [NP/ P] | [Válido=2589043 /-] [Inválido=105643 /-] [Media=29.271 /-] [Desviación =41.904 /-] |
| # C4_CIELO_RASO: C4_CIELO_RASO | |
| Información | [Tipo= continua] [Formato=numeric] [Rango= 0-100] [Valores perdidos =*] |
| Estadística [NP/ P] | [Válido=2576153 /-] [Inválido=118533 /-] [Media=29.503 /-] [Desviación =42.002 /-] |
| # C5_VID_CERRAJERIA: C5_VID_CERRAJERIA | |
| Información | [Tipo= continua] [Formato=numeric] [Rango= 0-100] [Valores perdidos =*] |
| Estadística [NP/ P] | [Válido=2686941 /-] [Inválido=7745 /-] [Media=19.987 /-] [Desviación =36.833 /-] |
| # C5_PINTURA: C5_PINTURA | |
| Información | [Tipo= continua] [Formato=numeric] [Rango= 0-100] [Valores perdidos =*] |
| Estadística [NP/ P] | [Válido=2655897 /-] [Inválido=38789 /-] [Media=18.69 /-] [Desviación =36.124 /-] |
| # C6_REM_EXTERIORES: C6_REM_EXTERIORES | |
| Información | [Tipo= continua] [Formato=numeric] [Rango= 0-100] [Valores perdidos =*] |
| Estadística [NP/ P] | [Válido=2665304 /-] [Inválido=29382 /-] [Media=11.937 /-] [Desviación =32.031 /-] |
| # C6_REM_ACABADOS: C6_REM_ACABADOS | |
| Información | [Tipo= continua] [Formato=numeric] [Rango= 0-100] [Valores perdidos =*] |
| Estadística [NP/ P] | [Válido=2657511 /-] [Inválido=37175 /-] [Media=11.782 /-] [Desviación =31.874 /-] |
| # C6_ASEO: C6_ASEO | |
| Información | [Tipo= continua] [Formato=numeric] [Rango= 0-100] [Valores perdidos =*] |
| Estadística [NP/ P] | [Válido=2686680 /-] [Inválido=8006 /-] [Media=11.654 /-] [Desviación =31.815 /-] |
| # CONS_ID: CONS_ID | |
| Información | [Tipo= continua] [Formato=numeric] [Rango= 1-408745] [Valores perdidos =*] |
| Estadística [NP/ P] | [Válido=2694686 /-] [Inválido=0 /-] [Media=215226.248 /-] [Desviación =110163.75 /-] |
| # UNI_DEC_VIP: UNI_DEC_VIP | |
| Información | [Tipo= continua] [Formato=numeric] [Rango= 1-559] [Valores perdidos =*] |
| Estadística [NP/ P] | [Válido=609588 /-] [Inválido=2085098 /-] [Media=3.514 /-] [Desviación =15.06 /-] |

| | |
|--------------------------------------|--|
| # UNI_DEC_VIS: UNI_DEC_VIS | |
| Información | [Tipo= continua] [Formato=numeric] [Rango= 1-630] [Valores perdidos =*] |
| Estadística [NP/ P] | [Válido=695836 /-] [Inválido=1998850 /-] [Media=7.262 /-] [Desviación =24.415 /-] |
| # UNI_DEC_NOVIS: UNI_DEC_NOVIS | |
| Información | [Tipo= continua] [Formato=numeric] [Rango= 1-654] [Valores perdidos =*] |
| Estadística [NP/ P] | [Válido=887002 /-] [Inválido=1807684 /-] [Media=11.104 /-] [Desviación =28.951 /-] |
| # UNIDEC_RANVIVI_1: UNIDEC_RANVIVI_1 | |
| Información | [Tipo= continua] [Formato=numeric] [Rango= 0-559] [Valores perdidos =*] |
| Estadística [NP/ P] | [Válido=2694686 /-] [Inválido=0 /-] [Media=0.247 /-] [Desviación =4.631 /-] |
| # UNIDEC_RANVIVI_2: UNIDEC_RANVIVI_2 | |
| Información | [Tipo= continua] [Formato=numeric] [Rango= 0-540] [Valores perdidos =*] |
| Estadística [NP/ P] | [Válido=2694686 /-] [Inválido=0 /-] [Media=0.565 /-] [Desviación =5.733 /-] |
| # UNIDEC_RANVIVI_3: UNIDEC_RANVIVI_3 | |
| Información | [Tipo= continua] [Formato=numeric] [Rango= 0-552] [Valores perdidos =*] |
| Estadística [NP/ P] | [Válido=2694686 /-] [Inválido=0 /-] [Media=0.628 /-] [Desviación =6.75 /-] |
| # UNIDEC_RANVIVI_4: UNIDEC_RANVIVI_4 | |
| Información | [Tipo= continua] [Formato=numeric] [Rango= 0-630] [Valores perdidos =*] |
| Estadística [NP/ P] | [Válido=2694686 /-] [Inválido=0 /-] [Media=1.098 /-] [Desviación =9.272 /-] |
| # UNIDEC_RANVIVI_5: UNIDEC_RANVIVI_5 | |
| Información | [Tipo= continua] [Formato=numeric] [Rango= 0-534] [Valores perdidos =*] |
| Estadística [NP/ P] | [Válido=2694686 /-] [Inválido=0 /-] [Media=2.274 /-] [Desviación =14.257 /-] |
| # UNIDEC_RANVIVI_6: UNIDEC_RANVIVI_6 | |
| Información | [Tipo= continua] [Formato=numeric] [Rango= 0-449] [Valores perdidos =*] |
| Estadística [NP/ P] | [Válido=2694686 /-] [Inválido=0 /-] [Media=1.594 /-] [Desviación =11.287 /-] |
| # AREA_RANVIVI_1: AREA_RANVIVI_1 | |
| Información | [Tipo= continua] [Formato=numeric] [Rango= 0-31280] [Valores perdidos =*] |
| Estadística [NP/ P] | [Válido=2694686 /-] [Inválido=0 /-] [Media=11.653 /-] [Desviación =211.592 /-] |
| # AREA_RANVIVI_2: AREA_RANVIVI_2 | |
| Información | [Tipo= continua] [Formato=numeric] [Rango= 0-32640] [Valores perdidos =*] |
| Estadística [NP/ P] | [Válido=2694686 /-] [Inválido=0 /-] [Media=30.854 /-] [Desviación =293.245 /-] |
| # AREA_RANVIVI_3: AREA_RANVIVI_3 | |
| Información | [Tipo= continua] [Formato=numeric] [Rango= 0-34548] [Valores perdidos =*] |
| Estadística [NP/ P] | [Válido=2694686 /-] [Inválido=0 /-] [Media=37.885 /-] [Desviación =370.27 /-] |
| # AREA_RANVIVI_4: AREA_RANVIVI_4 | |
| Información | [Tipo= continua] [Formato=numeric] [Rango= 0-47600] [Valores perdidos =*] |
| Estadística [NP/ P] | [Válido=2694686 /-] [Inválido=0 /-] [Media=73.026 /-] [Desviación =585.353 /-] |
| # AREA_RANVIVI_5: AREA_RANVIVI_5 | |
| Información | [Tipo= continua] [Formato=numeric] [Rango= 0-45224] [Valores perdidos =*] |
| Estadística [NP/ P] | [Válido=2694686 /-] [Inválido=0 /-] [Media=195.862 /-] [Desviación =1123.378 /-] |

| # AREA_RANVIVI_6: AREA_RANVIVI_6 | |
|----------------------------------|--|
| Información | [Tipo= continua] [Formato=numeric] [Rango= 0-54368] [Valores perdidos =*] |
| Estadística [NP/ P] | [Válido=2694686 /-] [Inválido=0 /-] [Media=249.466 /-] [Desviación =1678.308 /-] |
| # AREA_VIP: AREA_VIP | |
| Información | [Tipo= continua] [Formato=numeric] [Rango= 2-32640] [Valores perdidos =*] |
| Estadística [NP/ P] | [Válido=609588 /-] [Inválido=2085098 /-] [Media=184.645 /-] [Desviación =740.093 /-] |
| # AREA_VIS: AREA_VIS | |
| Información | [Tipo= continua] [Formato=numeric] [Rango= 18-47600] [Valores perdidos =*] |
| Estadística [NP/ P] | [Válido=695836 /-] [Inválido=1998850 /-] [Media=463.223 /-] [Desviación =1459.275 /-] |
| # AREA_NOVIS: AREA_NOVIS | |
| Información | [Tipo= continua] [Formato=numeric] [Rango= 2-54368] [Valores perdidos =*] |
| Estadística [NP/ P] | [Válido=887002 /-] [Inválido=1807684 /-] [Media=1303.725 /-] [Desviación =3313.399 /-] |

Archivo : II trimestre 2024

CENSO_NUMERO: Identificador numérico del censo

| | |
|----------------------------|---|
| Información | [Tipo= continua] [Formato=numeric] [Rango= 44-111] [Valores perdidos =*] |
| Estadística [NP/ P] | [Válido=2867754 /-] [Inválido=0 /-] [Media=84.336 /-] [Desviación =17.829 /-] |

NOFORMULAR: Identificador único de cada obra dentro del CEED

| | |
|----------------------------|---|
| Información | [Tipo= continua] [Formato=numeric] [Rango= 1-417799] [Valores perdidos =*] |
| Estadística [NP/ P] | [Válido=2867754 /-] [Inválido=0 /-] [Media=211935.657 /-] [Desviación =110020.086 /-] |

DPTO_MPIO: Código DIVIPOLA del municipio

| | |
|----------------------------|--|
| Información | [Tipo= discreta] [Formato=character] [Valores perdidos =*] |
| Estadística [NP/ P] | [Válido=2867754 /-] [Inválido=0 /-] |

| Valor | Etiqueta | Casos | Porcentaje |
|-------|----------|--------|------------|
| 0 | | 28447 | 1.0% |
| 05001 | | 96633 | 3.4% |
| 05079 | | 2336 | 0.1% |
| 05088 | | 26828 | 0.9% |
| 05129 | | 4149 | 0.1% |
| 05148 | | 4214 | 0.1% |
| 05212 | | 4288 | 0.1% |
| 05266 | | 19961 | 0.7% |
| 05308 | | 3705 | 0.1% |
| 05318 | | 1317 | 0.0% |
| 05360 | | 15372 | 0.5% |
| 05376 | | 4757 | 0.2% |
| 05380 | | 4348 | 0.2% |
| 05400 | | 1405 | 0.0% |
| 05440 | | 1656 | 0.1% |
| 05607 | | 1215 | 0.0% |
| 05615 | | 14976 | 0.5% |
| 05631 | | 9936 | 0.3% |
| 08001 | | 131129 | 4.6% |
| 08296 | | 4948 | 0.2% |
| 08433 | | 5876 | 0.2% |
| 08520 | | 274 | 0.0% |
| 08560 | | 218 | 0.0% |
| 08573 | | 11842 | 0.4% |
| 08634 | | 746 | 0.0% |
| 08638 | | 1325 | 0.0% |
| 08685 | | 790 | 0.0% |
| 08758 | | 67174 | 2.3% |
| 11001 | | 376903 | 13.1% |
| 13001 | | 61521 | 2.1% |
| 13222 | | 134 | 0.0% |
| 13836 | | 14235 | 0.5% |
| 15001 | | 24893 | 0.9% |
| 15238 | | 7690 | 0.3% |

Archivo : II trimestre 2024

DPTO_MPIO: Código DIVIPOLA del municipio

| Valor | Etiqueta | Casos | Porcentaje |
|-------|----------|--------|------------|
| 15516 | | 1650 | 0.1% |
| 15759 | | 6856 | 0.2% |
| 17001 | | 47932 | 1.7% |
| 17873 | | 17452 | 0.6% |
| 18001 | | 9393 | 0.3% |
| 19001 | | 98369 | 3.4% |
| 19573 | | 1264 | 0.0% |
| 20001 | | 33231 | 1.2% |
| 23001 | | 22364 | 0.8% |
| 25126 | | 15362 | 0.5% |
| 25175 | | 19042 | 0.7% |
| 25214 | | 10800 | 0.4% |
| 25269 | | 9453 | 0.3% |
| 25286 | | 10625 | 0.4% |
| 25290 | | 43959 | 1.5% |
| 25295 | | 360 | 0.0% |
| 25307 | | 2745 | 0.1% |
| 25377 | | 6897 | 0.2% |
| 25430 | | 13189 | 0.5% |
| 25473 | | 12672 | 0.4% |
| 25612 | | 952 | 0.0% |
| 25740 | | 461 | 0.0% |
| 25754 | | 43428 | 1.5% |
| 25758 | | 3602 | 0.1% |
| 25785 | | 602 | 0.0% |
| 25799 | | 813 | 0.0% |
| 25817 | | 3679 | 0.1% |
| 25899 | | 18495 | 0.6% |
| 41001 | | 42336 | 1.5% |
| 41551 | | 4210 | 0.1% |
| 47001 | | 62754 | 2.2% |
| 47745 | | 53 | 0.0% |
| 50001 | | 118679 | 4.1% |
| 50006 | | 3329 | 0.1% |
| 50606 | | 944 | 0.0% |
| 52001 | | 56497 | 2.0% |
| 54001 | | 122083 | 4.3% |
| 54261 | | 4581 | 0.2% |
| 54405 | | 18886 | 0.7% |
| 54874 | | 22357 | 0.8% |
| 63001 | | 75638 | 2.6% |
| 66001 | | 48404 | 1.7% |
| 66170 | | 30222 | 1.1% |

Archivo : II trimestre 2024

DPTO_MPIO: Código DIVIPOLA del municipio

| Valor | Etiqueta | Casos | Porcentaje |
|-------|----------|--------|-------------------|
| 66682 | | 2133 | <div></div> 0.1% |
| 68001 | | 78237 | <div></div> 2.7% |
| 68276 | | 37262 | <div></div> 1.3% |
| 68307 | | 48034 | <div></div> 1.7% |
| 68547 | | 42880 | <div></div> 1.5% |
| 70001 | | 11641 | <div></div> 0.4% |
| 73001 | | 69392 | <div></div> 2.4% |
| 76001 | | 359037 | <div></div> 12.5% |
| 76111 | | 4881 | <div></div> 0.2% |
| 76130 | | 8385 | <div></div> 0.3% |
| 76364 | | 59348 | <div></div> 2.1% |
| 76520 | | 71251 | <div></div> 2.5% |
| 76834 | | 5879 | <div></div> 0.2% |
| 76892 | | 29798 | <div></div> 1.0% |
| 85001 | | 17735 | <div></div> 0.6% |

ANO_CENSO: Año del censo

| Información | [Tipo= discreta] [Formato=numeric] [Rango= 2007-2024] [Valores perdidos =*] | | |
|---------------------|---|--------|------------------|
| Estadística [NP/ P] | [Válido=2867754 /-] [Inválido=0 /-] | | |
| Valor | Etiqueta | Casos | Porcentaje |
| 2007 | | 36886 | <div></div> 1.3% |
| 2008 | | 75732 | <div></div> 2.6% |
| 2009 | | 77665 | <div></div> 2.7% |
| 2010 | | 89612 | <div></div> 3.1% |
| 2011 | | 96026 | <div></div> 3.3% |
| 2012 | | 117698 | <div></div> 4.1% |
| 2013 | | 141877 | <div></div> 4.9% |
| 2014 | | 163286 | <div></div> 5.7% |
| 2015 | | 186599 | <div></div> 6.5% |
| 2016 | | 203253 | <div></div> 7.1% |
| 2017 | | 211789 | <div></div> 7.4% |
| 2018 | | 205673 | <div></div> 7.2% |
| 2019 | | 203349 | <div></div> 7.1% |
| 2020 | | 216659 | <div></div> 7.6% |
| 2021 | | 238167 | <div></div> 8.3% |
| 2022 | | 249077 | <div></div> 8.7% |
| 2023 | | 238642 | <div></div> 8.3% |
| 2024 | | 115764 | <div></div> 4.0% |

TRIMESTRE: Trimestre del censo

| Información | [Tipo= discreta] [Formato=numeric] [Rango= 1-4] [Valores perdidos =*] |
|---------------------|---|
| Estadística [NP/ P] | [Válido=2867754 /-] [Inválido=0 /-] |

| | | | |
|---|---|--------------|-------------------|
| Archivo : II trimestre 2024 | | | |
| # TRIMESTRE: Trimestre del censo | | | |
| Valor | Etiqueta | Casos | Porcentaje |
| 1 | | 719211 | <div></div> 25.1% |
| 2 | | 731631 | <div></div> 25.5% |
| 3 | | 703124 | <div></div> 24.5% |
| 4 | | 713788 | <div></div> 24.9% |
| # DESTINO2: Destino | | | |
| Información | [Tipo= discreta] [Formato=numeric] [Rango= 1-6] [Valores perdidos =*] | | |
| Estadística [NP/ P] | [Válido=2867754 /-] [Inválido=0 /-] | | |
| Valor | Etiqueta | Casos | Porcentaje |
| 1 | | 758943 | <div></div> 26.5% |
| 2 | | 29548 | <div></div> 1.0% |
| 3 | | 213713 | <div></div> 7.5% |
| 4 | | 1646872 | <div></div> 57.4% |
| 5 | | 86211 | <div></div> 3.0% |
| 6 | | 132467 | <div></div> 4.6% |
| # ESTADO_ACT: Estado constructivo de la obra | | | |
| Información | [Tipo= discreta] [Formato=numeric] [Rango= 1-7] [Valores perdidos =*] | | |
| Estadística [NP/ P] | [Válido=2867754 /-] [Inválido=0 /-] | | |
| Valor | Etiqueta | Casos | Porcentaje |
| 1 | | 945131 | <div></div> 33.0% |
| 2 | | 1158944 | <div></div> 40.4% |
| 3 | | 305847 | <div></div> 10.7% |
| 4 | | 72023 | <div></div> 2.5% |
| 5 | | 12220 | <div></div> 0.4% |
| 7 | | 373589 | <div></div> 13.0% |
| # MOVIMIENTO: Cambio de estado de la obra | | | |
| Información | [Tipo= discreta] [Formato=character] [Valores perdidos =*] | | |
| Estadística [NP/ P] | [Válido=2867754 /-] [Inválido=0 /-] | | |
| Valor | Etiqueta | Casos | Porcentaje |
| A | Ampliación cobertura | 5517 | <div></div> 0.2% |
| C | Continúa | 1545422 | <div></div> 53.9% |
| F | | 340 | <div></div> 0.0% |
| I | Inactiva | 209418 | <div></div> 7.3% |
| N | | 349387 | <div></div> 12.2% |
| R | Reinicia | 66014 | <div></div> 2.3% |
| S | Suspende | 373589 | <div></div> 13.0% |
| T | Culmina | 318067 | <div></div> 11.1% |
| # ESTRATO: Estrato socioeconómico | | | |
| Información | [Tipo= discreta] [Formato=numeric] [Rango= 1-6] [Valores perdidos =*] | | |
| Estadística [NP/ P] | [Válido=2867754 /-] [Inválido=0 /-] | | |

Archivo : II trimestre 2024

ESTRATO: Estrato socioeconómico

| Valor | Etiqueta | Casos | Porcentaje |
|-------|----------|--------|-------------------|
| 1 | | 430150 | <div></div> 15.0% |
| 2 | | 971237 | <div></div> 33.9% |
| 3 | | 958179 | <div></div> 33.4% |
| 4 | | 306245 | <div></div> 10.7% |
| 5 | | 121917 | <div></div> 4.3% |
| 6 | | 80026 | <div></div> 2.8% |

LOCALIDAD2: Localidad donde está ubicado

| | |
|----------------------------|---|
| Información | [Tipo= continua] [Formato=numeric] [Rango= 0-90] [Valores perdidos =*] |
| Estadística [NP/ P] | [Válido=2867754 /-] [Inválido=0 /-] [Media=4.841 /-] [Desviación =5.802 /-] |

AMPLIACION: Ampliación SI_No

| | |
|----------------------------|---|
| Información | [Tipo= discreta] [Formato=numeric] [Rango= 1-2] [Valores perdidos =*] |
| Estadística [NP/ P] | [Válido=2867676 /-] [Inválido=78 /-] |

| Valor | Etiqueta | Casos | Porcentaje |
|---------|----------|---------|-------------------|
| 1 | Si | 826177 | <div></div> 28.8% |
| 2 | No | 2041499 | <div></div> 71.2% |
| Sysmiss | | 78 | |

MESINICIO: Fecha de inicio de construcción

| | |
|----------------------------|--|
| Información | [Tipo= discreta] [Formato=character] [Valores perdidos =*] |
| Estadística [NP/ P] | [Válido=2777524 /-] [Inválido=0 /-] |

| Valor | Etiqueta | Casos | Porcentaje |
|------------|----------|-------|------------------|
| 01/01/1980 | | 2 | <div></div> 0.0% |
| 01/01/1986 | | 18 | <div></div> 0.0% |
| 01/01/1996 | | 70 | <div></div> 0.0% |
| 01/01/1997 | | 173 | <div></div> 0.0% |
| 01/01/1998 | | 139 | <div></div> 0.0% |
| 01/01/1999 | | 57 | <div></div> 0.0% |
| 01/01/2000 | | 403 | <div></div> 0.0% |
| 01/01/2001 | | 1164 | <div></div> 0.0% |
| 01/01/2002 | | 674 | <div></div> 0.0% |
| 01/01/2003 | | 369 | <div></div> 0.0% |
| 01/01/2004 | | 1065 | <div></div> 0.0% |
| 01/01/2005 | | 1363 | <div></div> 0.0% |
| 01/01/2006 | | 2852 | <div></div> 0.1% |
| 01/01/2007 | | 4887 | <div></div> 0.2% |
| 01/01/2008 | | 7101 | <div></div> 0.3% |
| 01/01/2009 | | 4633 | <div></div> 0.2% |
| 01/01/2010 | | 11811 | <div></div> 0.4% |
| 01/01/2011 | | 14268 | <div></div> 0.5% |
| 01/01/2012 | | 20994 | <div></div> 0.8% |
| 01/01/2013 | | 17483 | <div></div> 0.6% |

Archivo : II trimestre 2024

MESINICIO: Fecha de inicio de construcción

| Valor | Etiqueta | Casos | Porcentaje |
|------------|----------|-------|------------|
| 01/01/2014 | | 23631 | 0.9% |
| 01/01/2015 | | 24342 | 0.9% |
| 01/01/2016 | | 24309 | 0.9% |
| 01/01/2017 | | 23289 | 0.8% |
| 01/01/2018 | | 15558 | 0.6% |
| 01/01/2019 | | 16659 | 0.6% |
| 01/01/2020 | | 18561 | 0.7% |
| 01/01/2021 | | 15669 | 0.6% |
| 01/01/2022 | | 13543 | 0.5% |
| 01/01/2023 | | 10419 | 0.4% |
| 01/01/2024 | | 3661 | 0.1% |
| 01/02/1997 | | 176 | 0.0% |
| 01/02/1998 | | 165 | 0.0% |
| 01/02/1999 | | 181 | 0.0% |
| 01/02/2000 | | 111 | 0.0% |
| 01/02/2001 | | 496 | 0.0% |
| 01/02/2002 | | 595 | 0.0% |
| 01/02/2003 | | 371 | 0.0% |
| 01/02/2004 | | 735 | 0.0% |
| 01/02/2005 | | 698 | 0.0% |
| 01/02/2006 | | 1318 | 0.0% |
| 01/02/2007 | | 3339 | 0.1% |
| 01/02/2008 | | 6955 | 0.3% |
| 01/02/2009 | | 6516 | 0.2% |
| 01/02/2010 | | 9422 | 0.3% |
| 01/02/2011 | | 8560 | 0.3% |
| 01/02/2012 | | 16854 | 0.6% |
| 01/02/2013 | | 18474 | 0.7% |
| 01/02/2014 | | 22207 | 0.8% |
| 01/02/2015 | | 23202 | 0.8% |
| 01/02/2016 | | 21418 | 0.8% |
| 01/02/2017 | | 22432 | 0.8% |
| 01/02/2018 | | 15577 | 0.6% |
| 01/02/2019 | | 17530 | 0.6% |
| 01/02/2020 | | 12959 | 0.5% |
| 01/02/2021 | | 16387 | 0.6% |
| 01/02/2022 | | 14522 | 0.5% |
| 01/02/2023 | | 8830 | 0.3% |
| 01/02/2024 | | 2771 | 0.1% |
| 01/03/1995 | | 5 | 0.0% |
| 01/03/1997 | | 83 | 0.0% |
| 01/03/1998 | | 219 | 0.0% |
| 01/03/1999 | | 164 | 0.0% |

Archivo : II trimestre 2024

MESINICIO: Fecha de inicio de construcción

| Valor | Etiqueta | Casos | Porcentaje |
|------------|----------|-------|------------|
| 01/03/2000 | | 64 | 0.0% |
| 01/03/2001 | | 483 | 0.0% |
| 01/03/2002 | | 285 | 0.0% |
| 01/03/2003 | | 865 | 0.0% |
| 01/03/2004 | | 1095 | 0.0% |
| 01/03/2005 | | 1575 | 0.1% |
| 01/03/2006 | | 1906 | 0.1% |
| 01/03/2007 | | 2936 | 0.1% |
| 01/03/2008 | | 7942 | 0.3% |
| 01/03/2009 | | 8554 | 0.3% |
| 01/03/2010 | | 12004 | 0.4% |
| 01/03/2011 | | 12472 | 0.4% |
| 01/03/2012 | | 17779 | 0.6% |
| 01/03/2013 | | 14793 | 0.5% |
| 01/03/2014 | | 20607 | 0.7% |
| 01/03/2015 | | 23084 | 0.8% |
| 01/03/2016 | | 16625 | 0.6% |
| 01/03/2017 | | 18285 | 0.7% |
| 01/03/2018 | | 12798 | 0.5% |
| 01/03/2019 | | 13074 | 0.5% |
| 01/03/2020 | | 7950 | 0.3% |
| 01/03/2021 | | 14137 | 0.5% |
| 01/03/2022 | | 12677 | 0.5% |
| 01/03/2023 | | 8721 | 0.3% |
| 01/03/2024 | | 1896 | 0.1% |
| 01/04/1994 | | 26 | 0.0% |
| 01/04/1996 | | 8 | 0.0% |
| 01/04/1997 | | 250 | 0.0% |
| 01/04/1998 | | 197 | 0.0% |
| 01/04/1999 | | 255 | 0.0% |
| 01/04/2000 | | 97 | 0.0% |
| 01/04/2001 | | 305 | 0.0% |
| 01/04/2002 | | 453 | 0.0% |
| 01/04/2003 | | 382 | 0.0% |
| 01/04/2004 | | 540 | 0.0% |
| 01/04/2005 | | 985 | 0.0% |
| 01/04/2006 | | 1681 | 0.1% |
| 01/04/2007 | | 6164 | 0.2% |
| 01/04/2008 | | 8049 | 0.3% |
| 01/04/2009 | | 5216 | 0.2% |
| 01/04/2010 | | 8896 | 0.3% |
| 01/04/2011 | | 8313 | 0.3% |
| 01/04/2012 | | 17399 | 0.6% |

Archivo : II trimestre 2024

MESINICIO: Fecha de inicio de construcción

| Valor | Etiqueta | Casos | Porcentaje |
|------------|----------|-------|------------|
| 01/04/2013 | | 16170 | 0.6% |
| 01/04/2014 | | 17704 | 0.6% |
| 01/04/2015 | | 23633 | 0.9% |
| 01/04/2016 | | 17223 | 0.6% |
| 01/04/2017 | | 19083 | 0.7% |
| 01/04/2018 | | 13082 | 0.5% |
| 01/04/2019 | | 13043 | 0.5% |
| 01/04/2020 | | 4510 | 0.2% |
| 01/04/2021 | | 13256 | 0.5% |
| 01/04/2022 | | 12323 | 0.4% |
| 01/04/2023 | | 8412 | 0.3% |
| 01/04/2024 | | 1619 | 0.1% |
| 01/05/1997 | | 102 | 0.0% |
| 01/05/1998 | | 56 | 0.0% |
| 01/05/1999 | | 79 | 0.0% |
| 01/05/2000 | | 204 | 0.0% |
| 01/05/2001 | | 147 | 0.0% |
| 01/05/2002 | | 190 | 0.0% |
| 01/05/2003 | | 385 | 0.0% |
| 01/05/2004 | | 695 | 0.0% |
| 01/05/2005 | | 1405 | 0.1% |
| 01/05/2006 | | 1582 | 0.1% |
| 01/05/2007 | | 6645 | 0.2% |
| 01/05/2008 | | 6268 | 0.2% |
| 01/05/2009 | | 7485 | 0.3% |
| 01/05/2010 | | 8405 | 0.3% |
| 01/05/2011 | | 9638 | 0.3% |
| 01/05/2012 | | 12215 | 0.4% |
| 01/05/2013 | | 17399 | 0.6% |
| 01/05/2014 | | 20554 | 0.7% |
| 01/05/2015 | | 22914 | 0.8% |
| 01/05/2016 | | 20896 | 0.8% |
| 01/05/2017 | | 17480 | 0.6% |
| 01/05/2018 | | 13238 | 0.5% |
| 01/05/2019 | | 14539 | 0.5% |
| 01/05/2020 | | 10462 | 0.4% |
| 01/05/2021 | | 12647 | 0.5% |
| 01/05/2022 | | 11842 | 0.4% |
| 01/05/2023 | | 8491 | 0.3% |
| 01/05/2024 | | 1002 | 0.0% |
| 01/06/1996 | | 50 | 0.0% |
| 01/06/1997 | | 128 | 0.0% |
| 01/06/1998 | | 38 | 0.0% |

Archivo : II trimestre 2024

MESINICIO: Fecha de inicio de construcción

| Valor | Etiqueta | Casos | Porcentaje |
|------------|----------|-------|------------|
| 01/06/1999 | | 109 | 0.0% |
| 01/06/2000 | | 286 | 0.0% |
| 01/06/2001 | | 529 | 0.0% |
| 01/06/2002 | | 286 | 0.0% |
| 01/06/2003 | | 703 | 0.0% |
| 01/06/2004 | | 897 | 0.0% |
| 01/06/2005 | | 2052 | 0.1% |
| 01/06/2006 | | 2387 | 0.1% |
| 01/06/2007 | | 7920 | 0.3% |
| 01/06/2008 | | 8207 | 0.3% |
| 01/06/2009 | | 9233 | 0.3% |
| 01/06/2010 | | 10725 | 0.4% |
| 01/06/2011 | | 12777 | 0.5% |
| 01/06/2012 | | 18430 | 0.7% |
| 01/06/2013 | | 18878 | 0.7% |
| 01/06/2014 | | 19639 | 0.7% |
| 01/06/2015 | | 22066 | 0.8% |
| 01/06/2016 | | 18450 | 0.7% |
| 01/06/2017 | | 16302 | 0.6% |
| 01/06/2018 | | 10755 | 0.4% |
| 01/06/2019 | | 14533 | 0.5% |
| 01/06/2020 | | 13334 | 0.5% |
| 01/06/2021 | | 12737 | 0.5% |
| 01/06/2022 | | 11504 | 0.4% |
| 01/06/2023 | | 7056 | 0.3% |
| 01/06/2024 | | 233 | 0.0% |
| 01/07/1995 | | 11 | 0.0% |
| 01/07/1996 | | 68 | 0.0% |
| 01/07/1997 | | 258 | 0.0% |
| 01/07/1998 | | 95 | 0.0% |
| 01/07/1999 | | 72 | 0.0% |
| 01/07/2000 | | 450 | 0.0% |
| 01/07/2001 | | 285 | 0.0% |
| 01/07/2002 | | 219 | 0.0% |
| 01/07/2003 | | 217 | 0.0% |
| 01/07/2004 | | 605 | 0.0% |
| 01/07/2005 | | 1442 | 0.1% |
| 01/07/2006 | | 2165 | 0.1% |
| 01/07/2007 | | 8748 | 0.3% |
| 01/07/2008 | | 5693 | 0.2% |
| 01/07/2009 | | 5127 | 0.2% |
| 01/07/2010 | | 8134 | 0.3% |
| 01/07/2011 | | 11282 | 0.4% |

Archivo : II trimestre 2024

MESINICIO: Fecha de inicio de construcción

| Valor | Etiqueta | Casos | Porcentaje |
|------------|----------|-------|------------|
| 01/07/2012 | | 20706 | 0.7% |
| 01/07/2013 | | 18971 | 0.7% |
| 01/07/2014 | | 16175 | 0.6% |
| 01/07/2015 | | 20491 | 0.7% |
| 01/07/2016 | | 16005 | 0.6% |
| 01/07/2017 | | 17087 | 0.6% |
| 01/07/2018 | | 10952 | 0.4% |
| 01/07/2019 | | 16011 | 0.6% |
| 01/07/2020 | | 13299 | 0.5% |
| 01/07/2021 | | 13098 | 0.5% |
| 01/07/2022 | | 10346 | 0.4% |
| 01/07/2023 | | 5924 | 0.2% |
| 01/07/2024 | | 1 | 0.0% |
| 01/08/1995 | | 27 | 0.0% |
| 01/08/1997 | | 273 | 0.0% |
| 01/08/1998 | | 149 | 0.0% |
| 01/08/1999 | | 16 | 0.0% |
| 01/08/2000 | | 363 | 0.0% |
| 01/08/2001 | | 380 | 0.0% |
| 01/08/2002 | | 224 | 0.0% |
| 01/08/2003 | | 705 | 0.0% |
| 01/08/2004 | | 996 | 0.0% |
| 01/08/2005 | | 1397 | 0.1% |
| 01/08/2006 | | 1718 | 0.1% |
| 01/08/2007 | | 4070 | 0.1% |
| 01/08/2008 | | 6404 | 0.2% |
| 01/08/2009 | | 6298 | 0.2% |
| 01/08/2010 | | 8695 | 0.3% |
| 01/08/2011 | | 7887 | 0.3% |
| 01/08/2012 | | 21676 | 0.8% |
| 01/08/2013 | | 18830 | 0.7% |
| 01/08/2014 | | 19739 | 0.7% |
| 01/08/2015 | | 24360 | 0.9% |
| 01/08/2016 | | 20938 | 0.8% |
| 01/08/2017 | | 18570 | 0.7% |
| 01/08/2018 | | 14147 | 0.5% |
| 01/08/2019 | | 16920 | 0.6% |
| 01/08/2020 | | 17041 | 0.6% |
| 01/08/2021 | | 13962 | 0.5% |
| 01/08/2022 | | 10059 | 0.4% |
| 01/08/2023 | | 6143 | 0.2% |
| 01/09/1992 | | 13 | 0.0% |
| 01/09/1996 | | 20 | 0.0% |

Archivo : II trimestre 2024

MESINICIO: Fecha de inicio de construcción

| Valor | Etiqueta | Casos | Porcentaje |
|------------|----------|-------|------------|
| 01/09/1997 | | 37 | 0.0% |
| 01/09/1998 | | 72 | 0.0% |
| 01/09/1999 | | 98 | 0.0% |
| 01/09/2000 | | 445 | 0.0% |
| 01/09/2001 | | 428 | 0.0% |
| 01/09/2002 | | 1038 | 0.0% |
| 01/09/2003 | | 799 | 0.0% |
| 01/09/2004 | | 1371 | 0.0% |
| 01/09/2005 | | 1794 | 0.1% |
| 01/09/2006 | | 2499 | 0.1% |
| 01/09/2007 | | 7915 | 0.3% |
| 01/09/2008 | | 6547 | 0.2% |
| 01/09/2009 | | 8607 | 0.3% |
| 01/09/2010 | | 11324 | 0.4% |
| 01/09/2011 | | 11421 | 0.4% |
| 01/09/2012 | | 18180 | 0.7% |
| 01/09/2013 | | 17264 | 0.6% |
| 01/09/2014 | | 18109 | 0.7% |
| 01/09/2015 | | 22045 | 0.8% |
| 01/09/2016 | | 17045 | 0.6% |
| 01/09/2017 | | 16795 | 0.6% |
| 01/09/2018 | | 10778 | 0.4% |
| 01/09/2019 | | 15047 | 0.5% |
| 01/09/2020 | | 14614 | 0.5% |
| 01/09/2021 | | 14241 | 0.5% |
| 01/09/2022 | | 10254 | 0.4% |
| 01/09/2023 | | 5710 | 0.2% |
| 01/10/1989 | | 68 | 0.0% |
| 01/10/1996 | | 9 | 0.0% |
| 01/10/1997 | | 233 | 0.0% |
| 01/10/1998 | | 32 | 0.0% |
| 01/10/1999 | | 82 | 0.0% |
| 01/10/2000 | | 585 | 0.0% |
| 01/10/2001 | | 494 | 0.0% |
| 01/10/2002 | | 184 | 0.0% |
| 01/10/2003 | | 339 | 0.0% |
| 01/10/2004 | | 660 | 0.0% |
| 01/10/2005 | | 915 | 0.0% |
| 01/10/2006 | | 3366 | 0.1% |
| 01/10/2007 | | 7187 | 0.3% |
| 01/10/2008 | | 5523 | 0.2% |
| 01/10/2009 | | 5322 | 0.2% |
| 01/10/2010 | | 8342 | 0.3% |

Archivo : II trimestre 2024

MESINICIO: Fecha de inicio de construcción

| Valor | Etiqueta | Casos | Porcentaje |
|------------|----------|-------|------------|
| 01/10/2011 | | 10584 | 0.4% |
| 01/10/2012 | | 17083 | 0.6% |
| 01/10/2013 | | 17136 | 0.6% |
| 01/10/2014 | | 19202 | 0.7% |
| 01/10/2015 | | 20466 | 0.7% |
| 01/10/2016 | | 16611 | 0.6% |
| 01/10/2017 | | 14416 | 0.5% |
| 01/10/2018 | | 11646 | 0.4% |
| 01/10/2019 | | 15963 | 0.6% |
| 01/10/2020 | | 15454 | 0.6% |
| 01/10/2021 | | 13698 | 0.5% |
| 01/10/2022 | | 9745 | 0.4% |
| 01/10/2023 | | 4909 | 0.2% |
| 01/11/1996 | | 30 | 0.0% |
| 01/11/1997 | | 123 | 0.0% |
| 01/11/1998 | | 108 | 0.0% |
| 01/11/1999 | | 113 | 0.0% |
| 01/11/2000 | | 407 | 0.0% |
| 01/11/2001 | | 170 | 0.0% |
| 01/11/2002 | | 772 | 0.0% |
| 01/11/2003 | | 822 | 0.0% |
| 01/11/2004 | | 672 | 0.0% |
| 01/11/2005 | | 728 | 0.0% |
| 01/11/2006 | | 3160 | 0.1% |
| 01/11/2007 | | 7211 | 0.3% |
| 01/11/2008 | | 5239 | 0.2% |
| 01/11/2009 | | 6541 | 0.2% |
| 01/11/2010 | | 7400 | 0.3% |
| 01/11/2011 | | 9671 | 0.3% |
| 01/11/2012 | | 17725 | 0.6% |
| 01/11/2013 | | 18161 | 0.7% |
| 01/11/2014 | | 18624 | 0.7% |
| 01/11/2015 | | 19182 | 0.7% |
| 01/11/2016 | | 17284 | 0.6% |
| 01/11/2017 | | 13468 | 0.5% |
| 01/11/2018 | | 12639 | 0.5% |
| 01/11/2019 | | 16338 | 0.6% |
| 01/11/2020 | | 12927 | 0.5% |
| 01/11/2021 | | 12612 | 0.5% |
| 01/11/2022 | | 7995 | 0.3% |
| 01/11/2023 | | 4194 | 0.2% |
| 01/12/1993 | | 14 | 0.0% |
| 01/12/1995 | | 42 | 0.0% |

Archivo : II trimestre 2024

MESINICIO: Fecha de inicio de construcción

| Valor | Etiqueta | Casos | Porcentaje |
|------------|----------|-------|------------|
| 01/12/1996 | | 10 | 0.0% |
| 01/12/1997 | | 142 | 0.0% |
| 01/12/1998 | | 14 | 0.0% |
| 01/12/1999 | | 149 | 0.0% |
| 01/12/2000 | | 732 | 0.0% |
| 01/12/2001 | | 232 | 0.0% |
| 01/12/2002 | | 683 | 0.0% |
| 01/12/2003 | | 591 | 0.0% |
| 01/12/2004 | | 1003 | 0.0% |
| 01/12/2005 | | 901 | 0.0% |
| 01/12/2006 | | 3353 | 0.1% |
| 01/12/2007 | | 6770 | 0.2% |
| 01/12/2008 | | 7489 | 0.3% |
| 01/12/2009 | | 7534 | 0.3% |
| 01/12/2010 | | 8072 | 0.3% |
| 01/12/2011 | | 9439 | 0.3% |
| 01/12/2012 | | 13448 | 0.5% |
| 01/12/2013 | | 14360 | 0.5% |
| 01/12/2014 | | 13755 | 0.5% |
| 01/12/2015 | | 14878 | 0.5% |
| 01/12/2016 | | 14781 | 0.5% |
| 01/12/2017 | | 10556 | 0.4% |
| 01/12/2018 | | 12758 | 0.5% |
| 01/12/2019 | | 13773 | 0.5% |
| 01/12/2020 | | 11552 | 0.4% |
| 01/12/2021 | | 11485 | 0.4% |
| 01/12/2022 | | 8052 | 0.3% |
| 01/12/2023 | | 3354 | 0.1% |
| 02/01/2022 | | 25 | 0.0% |
| 02/01/2023 | | 10 | 0.0% |
| 02/02/2021 | | 15 | 0.0% |
| 02/03/2020 | | 5 | 0.0% |
| 02/04/2021 | | 4 | 0.0% |
| 02/06/2022 | | 45 | 0.0% |
| 02/12/2019 | | 7 | 0.0% |
| 03/01/2022 | | 22 | 0.0% |
| 03/01/2023 | | 5 | 0.0% |
| 03/04/2021 | | 4 | 0.0% |
| 04/01/2021 | | 4 | 0.0% |
| 04/01/2022 | | 22 | 0.0% |
| 04/01/2024 | | 1 | 0.0% |
| 04/03/2020 | | 27 | 0.0% |
| 05/02/2021 | | 2 | 0.0% |

Archivo : II trimestre 2024

MESINICIO: Fecha de inicio de construcción

| Valor | Etiqueta | Casos | Porcentaje |
|------------|----------|-------|------------|
| 05/04/2021 | | 26 | 0.0% |
| 06/01/2020 | | 97 | 0.0% |
| 06/02/2021 | | 39 | 0.0% |
| 06/02/2023 | | 2 | 0.0% |
| 07/01/2020 | | 73 | 0.0% |
| 07/12/2023 | | 1 | 0.0% |
| 08/01/2023 | | 2 | 0.0% |
| 08/02/2021 | | 2 | 0.0% |
| 08/02/2024 | | 1 | 0.0% |
| 08/07/2020 | | 8 | 0.0% |
| 09/01/2021 | | 12 | 0.0% |
| 09/01/2023 | | 36 | 0.0% |
| 10/01/2023 | | 1 | 0.0% |
| 10/02/2021 | | 8 | 0.0% |
| 10/03/2020 | | 7 | 0.0% |
| 10/06/2020 | | 22 | 0.0% |
| 11/01/2021 | | 13 | 0.0% |
| 12/01/2021 | | 56 | 0.0% |
| 12/01/2023 | | 2 | 0.0% |
| 12/04/2024 | | 1 | 0.0% |
| 15/01/2021 | | 20 | 0.0% |
| 15/02/2021 | | 6 | 0.0% |
| 15/04/2020 | | 117 | 0.0% |
| 15/06/2020 | | 11 | 0.0% |
| 15/08/2020 | | 15 | 0.0% |
| 15/10/2022 | | 6 | 0.0% |
| 15/11/2022 | | 2 | 0.0% |
| 16/06/2020 | | 28 | 0.0% |
| 18/01/2024 | | 2 | 0.0% |
| 20/01/2022 | | 4 | 0.0% |
| 20/02/2020 | | 11 | 0.0% |
| 20/04/2020 | | 18 | 0.0% |
| 20/05/2020 | | 1 | 0.0% |
| 20/06/2020 | | 8 | 0.0% |
| 21/02/2022 | | 3 | 0.0% |
| 21/02/2024 | | 1 | 0.0% |
| 21/04/2020 | | 3 | 0.0% |
| 21/06/2020 | | 8 | 0.0% |
| 22/02/2022 | | 9 | 0.0% |
| 23/03/2020 | | 1 | 0.0% |
| 23/05/2022 | | 8 | 0.0% |
| 25/02/2021 | | 5 | 0.0% |
| 25/06/2020 | | 4 | 0.0% |

Archivo : II trimestre 2024

MESINICIO: Fecha de inicio de construcción

| Valor | Etiqueta | Casos | Porcentaje |
|------------|----------|-------|------------|
| 25/08/2023 | | 11 | 0.0% |
| 26/10/2022 | | 4 | 0.0% |
| 27/04/2020 | | 3 | 0.0% |
| 27/11/2023 | | 2 | 0.0% |
| 28/08/2023 | | 18 | 0.0% |
| 30/03/2020 | | 1 | 0.0% |
| 30/04/2022 | | 3 | 0.0% |
| 30/05/2020 | | 64 | 0.0% |
| 30/05/2022 | | 26 | 0.0% |
| 30/06/2020 | | 3 | 0.0% |
| 30/10/2020 | | 14 | 0.0% |
| 30/11/2020 | | 10 | 0.0% |
| 30/11/2022 | | 12 | 0.0% |

OB_FORMAL: Licenciamiento SI_NO - Variable que comienza a indagarse desde el año 2012

| Información | [Tipo= discreta] [Formato=numeric] [Rango= 1-2] [Valores perdidos =*] | | |
|----------------------------|---|---------|------------|
| Estadística [NP/ P] | [Válido=2867754 /-] [Inválido=0 /-] | | |
| Valor | Etiqueta | Casos | Porcentaje |
| 1 | Si | 632745 | 22.1% |
| 2 | No | 2235009 | 77.9% |

USO: Venta SI_NO

| Información | [Tipo= discreta] [Formato=numeric] [Rango= 1-2] [Valores perdidos =*] | | |
|----------------------------|---|---------|------------|
| Estadística [NP/ P] | [Válido=2867754 /-] [Inválido=0 /-] | | |
| Valor | Etiqueta | Casos | Porcentaje |
| 1 | Si | 473119 | 16.5% |
| 2 | No | 2394635 | 83.5% |

USO_DOS: Uso de No venta

| Información | [Tipo= discreta] [Formato=numeric] [Rango= 1-3] [Valores perdidos =*] | | |
|----------------------------|---|---------|------------|
| Estadística [NP/ P] | [Válido=2274943 /-] [Inválido=592811 /-] | | |
| Valor | Etiqueta | Casos | Porcentaje |
| 1 | Arriendo | 434182 | 19.1% |
| 2 | Donación | 9240 | 0.4% |
| 3 | Uso propio | 1831521 | 80.5% |
| Sysmiss | | 592811 | |

AREATOTZC: Área de zonas comunes

| | | | |
|----------------------------|--|--|--|
| Información | [Tipo= continua] [Formato=numeric] [Rango= -2940-120000] [Valores perdidos =*] | | |
| Estadística [NP/ P] | [Válido=2867754 /-] [Inválido=0 /-] [Media=107.671 /-] [Desviación =1028.665 /-] | | |

MESREINICI: Mes de reinicio

| | | | |
|--------------------|--|--|--|
| Información | [Tipo= discreta] [Formato=numeric] [Rango= 1-12] [Valores perdidos =*] | | |
|--------------------|--|--|--|

Archivo : II trimestre 2024

MESREINICI: Mes de reinicio

Estadística [NP/ P] [Válido=73279 /-] [Inválido=2794475 /-]

| Valor | Etiqueta | Casos | Porcentaje |
|---------|----------|---------|-------------------|
| 1 | | 7671 | <div></div> 10.5% |
| 2 | | 5875 | <div></div> 8.0% |
| 3 | | 6147 | <div></div> 8.4% |
| 4 | | 5741 | <div></div> 7.8% |
| 5 | | 6985 | <div></div> 9.5% |
| 6 | | 7629 | <div></div> 10.4% |
| 7 | | 5953 | <div></div> 8.1% |
| 8 | | 6299 | <div></div> 8.6% |
| 9 | | 6279 | <div></div> 8.6% |
| 10 | | 5586 | <div></div> 7.6% |
| 11 | | 4817 | <div></div> 6.6% |
| 12 | | 4297 | <div></div> 5.9% |
| Sysmiss | | 2794475 | |

ANOREINICI: Año de reinicio

Información [Tipo= discreta] [Formato=numeric] [Rango= 2007-2025] [Valores perdidos =*]

Estadística [NP/ P] [Válido=73279 /-] [Inválido=2794475 /-]

| Valor | Etiqueta | Casos | Porcentaje |
|---------|----------|---------|-------------------|
| 2007 | | 746 | <div></div> 1.0% |
| 2008 | | 1999 | <div></div> 2.7% |
| 2009 | | 2271 | <div></div> 3.1% |
| 2010 | | 2896 | <div></div> 4.0% |
| 2011 | | 3045 | <div></div> 4.2% |
| 2012 | | 4066 | <div></div> 5.5% |
| 2013 | | 4241 | <div></div> 5.8% |
| 2014 | | 4827 | <div></div> 6.6% |
| 2015 | | 4826 | <div></div> 6.6% |
| 2016 | | 4986 | <div></div> 6.8% |
| 2017 | | 5035 | <div></div> 6.9% |
| 2018 | | 4364 | <div></div> 6.0% |
| 2019 | | 3675 | <div></div> 5.0% |
| 2020 | | 8947 | <div></div> 12.2% |
| 2021 | | 4961 | <div></div> 6.8% |
| 2022 | | 4879 | <div></div> 6.7% |
| 2023 | | 5249 | <div></div> 7.2% |
| 2024 | | 2265 | <div></div> 3.1% |
| 2025 | | 1 | 0.0% |
| Sysmiss | | 2794475 | |

MESCULMINA: Mes de culminación

Información [Tipo= discreta] [Formato=numeric] [Rango= 0-12] [Valores perdidos =*]

Estadística [NP/ P] [Válido=316360 /-] [Inválido=2551394 /-]

Archivo : II trimestre 2024

MESCULMINA: Mes de culminación

| Valor | Etiqueta | Casos | Porcentaje |
|---------|----------|---------|------------|
| 0 | | 6 | 0.0% |
| 1 | | 29761 | 9.4% |
| 2 | | 23242 | 7.3% |
| 3 | | 27746 | 8.8% |
| 4 | | 21833 | 6.9% |
| 5 | | 24843 | 7.9% |
| 6 | | 29240 | 9.2% |
| 7 | | 22620 | 7.2% |
| 8 | | 24986 | 7.9% |
| 9 | | 27897 | 8.8% |
| 10 | | 25403 | 8.0% |
| 11 | | 25453 | 8.0% |
| 12 | | 33330 | 10.5% |
| Sysmiss | | 2551394 | |

ANOCULMINA: Año de culminación

| | |
|---------------------|--|
| Información | [Tipo= continua] [Formato=numeric] [Rango= 0-2024] [Valores perdidos =*] |
| Estadística [NP/ P] | [Válido=316329 /-] [Inválido=2551425 /-] [Media=2016.343 /-] [Desviación =9.92 /-] |

AREAUNITGA: Área unitaria de parqueaderos privados cubiertos

| | |
|---------------------|---|
| Información | [Tipo= continua] [Formato=numeric] [Rango= 0-61] [Valores perdidos =*] |
| Estadística [NP/ P] | [Válido=140978 /-] [Inválido=2726776 /-] [Media=12.207 /-] [Desviación =1.893 /-] |

UNIDADESGA: Unidades de parqueaderos privados cubiertos

| | |
|---------------------|--|
| Información | [Tipo= continua] [Formato=numeric] [Rango= 0-3100] [Valores perdidos =*] |
| Estadística [NP/ P] | [Válido=140200 /-] [Inválido=2727554 /-] [Media=56.358 /-] [Desviación =79.845 /-] |

PRECIOUNIG: Precio de un parqueadero privado

| | |
|---------------------|---|
| Información | [Tipo= continua] [Formato=numeric] [Rango= 0-900000] [Valores perdidos =*] |
| Estadística [NP/ P] | [Válido=140963 /-] [Inválido=2726791 /-] [Media=14150.329 /-] [Desviación =7255.238 /-] |

TIPOVALOR: Precio imputado de parqueadero SI_NO

| | |
|---------------------|---|
| Información | [Tipo= discreta] [Formato=numeric] [Rango= 1-2] [Valores perdidos =*] |
| Estadística [NP/ P] | [Válido=140941 /-] [Inválido=2726813 /-] |

| Valor | Etiqueta | Casos | Porcentaje |
|---------|----------|---------|------------|
| 1 | Si | 86928 | 61.7% |
| 2 | No | 54013 | 38.3% |
| Sysmiss | | 2726813 | |

SIS_CONSTR: Sistema constructivo de la obra. A partir del IV trimestre de 2020 se desagregó para pasar de 4 sistemas constructivos a 7

| | |
|---------------------|---|
| Información | [Tipo= discreta] [Formato=numeric] [Rango= 1-7] [Valores perdidos =*] |
| Estadística [NP/ P] | [Válido=2780862 /-] [Inválido=86892 /-] |

| Valor | Etiqueta | Casos | Porcentaje |
|-------|--------------------|---------|------------|
| 1 | Sistema aporticado | 1126119 | 40.5% |

Archivo : II trimestre 2024

SIS_CONSTR: Sistema constructivo de la obra. A partir del IV trimestre de 2020 se desagregó para pasar de 4 sistemas constructivos a 7

| Valor | Etiqueta | Casos | Porcentaje |
|---------|--|---------|------------|
| 2 | Mampostería confinada | 1355658 | 48.7% |
| 3 | Mampostería estructural | 140978 | 5.1% |
| 4 | Sistema industrializado (muros portantes) 5- Estructura metálica | 124117 | 4.5% |
| 5 | Prefabricados (sistemas livianos) | 31714 | 1.1% |
| 6 | Otros | 1692 | 0.1% |
| 7 | | 584 | 0.0% |
| Sysmiss | | 86892 | |

MANO_OBRAP: Mano de obra permanente

| | |
|---------------------|---|
| Información | [Tipo= continua] [Formato=numeric] [Rango= 0-2018] [Valores perdidos =*] |
| Estadística [NP/ P] | [Válido=2867754 /-] [Inválido=0 /-] [Media=0.776 /-] [Desviación =4.392 /-] |

MANO_OBRAT: Mano de obra temporal

| | |
|---------------------|--|
| Información | [Tipo= continua] [Formato=numeric] [Rango= 0-1751] [Valores perdidos =*] |
| Estadística [NP/ P] | [Válido=2867754 /-] [Inválido=0 /-] [Media=9.055 /-] [Desviación =39.631 /-] |

MANO_OBRAF: Mano de obra no remunerada

| | |
|---------------------|--|
| Información | [Tipo= continua] [Formato=numeric] [Rango= 0-359] [Valores perdidos =*] |
| Estadística [NP/ P] | [Válido=2846997 /-] [Inválido=20757 /-] [Media=0.0123 /-] [Desviación =0.999 /-] |

AREAVENDIB: Área vendible del destino

| | |
|---------------------|--|
| Información | [Tipo= continua] [Formato=numeric] [Rango= 1-165882] [Valores perdidos =*] |
| Estadística [NP/ P] | [Válido=2867754 /-] [Inválido=0 /-] [Media=732.714 /-] [Desviación =2555.878 /-] |

NUMUNIDEST: Número de unidades del destino

| | |
|---------------------|--|
| Información | [Tipo= continua] [Formato=numeric] [Rango= 1-2773] [Valores perdidos =*] |
| Estadística [NP/ P] | [Válido=2867754 /-] [Inválido=0 /-] [Media=7.022 /-] [Desviación =23.894 /-] |

NUMUNIVEN: Número de unidades vendidas en el período

| | |
|---------------------|---|
| Información | [Tipo= continua] [Formato=numeric] [Rango= 0-2073] [Valores perdidos =*] |
| Estadística [NP/ P] | [Válido=2867754 /-] [Inválido=0 /-] [Media=0.764 /-] [Desviación =7.578 /-] |

NUMUNIXVEN: Saldo de unidades por vender

| | |
|---------------------|---|
| Información | [Tipo= continua] [Formato=numeric] [Rango= 0-2773] [Valores perdidos =*] |
| Estadística [NP/ P] | [Válido=2867754 /-] [Inválido=0 /-] [Media=0.787 /-] [Desviación =7.065 /-] |

NRO_EDIFIC: Número de edificaciones - Variable que comienza a indagarse en el 2011

| | |
|---------------------|---|
| Información | [Tipo= continua] [Formato=numeric] [Rango= 0-504] [Valores perdidos =*] |
| Estadística [NP/ P] | [Válido=2867754 /-] [Inválido=0 /-] [Media=1.515 /-] [Desviación =6.749 /-] |

NRO_PISOS: Número de pisos de la edificación - Variable que indagarse a recogerse en el 2011

| | |
|---------------------|---|
| Información | [Tipo= continua] [Formato=numeric] [Rango= 1-80] [Valores perdidos =*] |
| Estadística [NP/ P] | [Válido=2867754 /-] [Inválido=0 /-] [Media=1.969 /-] [Desviación =2.573 /-] |

CAPITULO: Capítulo constructivo en el que se encuentra la obra

| | |
|-------------|---|
| Información | [Tipo= discreta] [Formato=numeric] [Rango= 1-6] [Valores perdidos =*] |
|-------------|---|

Archivo : II trimestre 2024

CAPITULO: Capítulo constructivo en el que se encuentra la obra

Estadística [NP/ P] [Válido=2867754 /-] [Inválido=0 /-]

| Valor | Etiqueta | Casos | Porcentaje |
|-------|--------------------------|--------|------------|
| 1 | Excavación y cimentación | 134187 | 4.7% |
| 2 | Estructura y cubierta | 714088 | 24.9% |
| 3 | Mampostería y pañetes | 856631 | 29.9% |
| 4 | Acabados nivel 1 | 619932 | 21.6% |
| 5 | Acabados nivel 2 | 196643 | 6.9% |
| 6 | Acabados nivel 3 | 346273 | 12.1% |

GRADOAVANC: Grado de avance del capítulo constructivo

Información [Tipo= continua] [Formato=numeric] [Rango= 0-100] [Valores perdidos =*]

Estadística [NP/ P] [Válido=2867754 /-] [Inválido=0 /-] [Media=58.865 /-] [Desviación =31.404 /-]

TIPOVRDEST: Precio imputado del destino SI_NO

Información [Tipo= discreta] [Formato=numeric] [Rango= 1-2] [Valores perdidos =*]

Estadística [NP/ P] [Válido=2867754 /-] [Inválido=0 /-]

| Valor | Etiqueta | Casos | Porcentaje |
|-------|----------|---------|------------|
| 1 | Si | 1888930 | 65.9% |
| 2 | No | 978824 | 34.1% |

PRECIOVTAX: Valor del metro cuadrado en miles de pesos

Información [Tipo= continua] [Formato=numeric] [Rango= 1-32000] [Valores perdidos =*]

Estadística [NP/ P] [Válido=2867754 /-] [Inválido=0 /-] [Media=1422.251 /-] [Desviación =1276.874 /-]

AREATOTCO2: Área total construida del destino

Información [Tipo= continua] [Formato=numeric] [Rango= 1-208000] [Valores perdidos =*]

Estadística [NP/ P] [Válido=2867754 /-] [Inválido=0 /-] [Media=840.385 /-] [Desviación =3222.528 /-]

AREAVENUNI: Área unitaria del destino

Información [Tipo= continua] [Formato=numeric] [Rango= 0.6759259259-165882] [Valores perdidos =*]

Estadística [NP/ P] [Válido=2867754 /-] [Inválido=0 /-] [Media=249.051 /-] [Desviación =1555.925 /-]

RANVIVI: Rango en el que se ubica el valor estimado de la unidad de vivienda

Información [Tipo= discreta] [Formato=numeric] [Rango= 0-6] [Valores perdidos =*]

Estadística [NP/ P] [Válido=2867754 /-] [Inválido=0 /-]

| Valor | Etiqueta | Casos | Porcentaje |
|-------|----------|--------|------------|
| 0 | | 474875 | 16.6% |
| 1 | Rango 1 | 267638 | 9.3% |
| 2 | Rango 2 | 387396 | 13.5% |
| 3 | Rango 3 | 394715 | 13.8% |
| 4 | Rango 4 | 358858 | 12.5% |
| 5 | Rango 5 | 663332 | 23.1% |
| 6 | Rango 6 | 320940 | 11.2% |

MEZ_OBRA: Uso de concreto mezclado en obra SI_NO

Información [Tipo= discreta] [Formato=numeric] [Rango= 0-2] [Valores perdidos =*]

Archivo : II trimestre 2024

MEZ_OBRA: Uso de concreto mezclado en obra SI_NO

Estadística [NP/ P] [Válido=1002353 /-] [Inválido=1865401 /-]

| Valor | Etiqueta | Casos | Porcentaje |
|---------|----------|---------|-------------------|
| 0 | | 2 | 0.0% |
| 1 | Si | 412348 | <div></div> 41.1% |
| 2 | No | 590003 | <div></div> 58.9% |
| Sysmiss | | 1865401 | |

CONCRETO: Uso de concreto premezclado SI_NO

Información [Tipo= discreta] [Formato=numeric] [Rango= 0-2] [Valores perdidos =*]

Estadística [NP/ P] [Válido=1002346 /-] [Inválido=1865408 /-]

| Valor | Etiqueta | Casos | Porcentaje |
|---------|----------|---------|-------------------|
| 0 | | 2 | 0.0% |
| 1 | Si | 171035 | <div></div> 17.1% |
| 2 | No | 831309 | <div></div> 82.9% |
| Sysmiss | | 1865408 | |

LIC_RADICADO_SN: Radicado de licencia SI_NO - Variable que comienza a indagarse desde el año 2018

Información [Tipo= discreta] [Formato=numeric] [Rango= 1-2] [Valores perdidos =*]

Estadística [NP/ P] [Válido=2240456 /-] [Inválido=627298 /-]

| Valor | Etiqueta | Casos | Porcentaje |
|---------|----------|---------|-------------------|
| 1 | Si | 130054 | <div></div> 5.8% |
| 2 | No | 2110402 | <div></div> 94.2% |
| Sysmiss | | 627298 | |

C1_EXCAVACION: Porcentaje de avance de la excavación

Información [Tipo= continua] [Formato=numeric] [Rango= 0-100] [Valores perdidos =*]

Estadística [NP/ P] [Válido=2742990 /-] [Inválido=124764 /-] [Media=97.796 /-] [Desviación =12.592 /-]

C1_CIMENTACION: Porcentaje de avance de la cimentación

Información [Tipo= continua] [Formato=numeric] [Rango= 0-100] [Valores perdidos =*]

Estadística [NP/ P] [Válido=2743240 /-] [Inválido=124514 /-] [Media=97.197 /-] [Desviación =14.564 /-]

C1_DESAGUES: Porcentaje de avance de los desagües

Información [Tipo= continua] [Formato=numeric] [Rango= 0-100] [Valores perdidos =*]

Estadística [NP/ P] [Válido=2775945 /-] [Inválido=91809 /-] [Media=95.716 /-] [Desviación =18.539 /-]

C2_ESTRUCTURA: Porcentaje de avance de la estructura

Información [Tipo= continua] [Formato=numeric] [Rango= 0-100] [Valores perdidos =*]

Estadística [NP/ P] [Válido=2856922 /-] [Inválido=10832 /-] [Media=84.899 /-] [Desviación =29.96 /-]

C2_INST_HIDELEC: Porcentaje de avance de las instalaciones hidrosanitarias y eléctricas

Información [Tipo= continua] [Formato=numeric] [Rango= 0-100] [Valores perdidos =*]

Estadística [NP/ P] [Válido=2857609 /-] [Inválido=10145 /-] [Media=81.246 /-] [Desviación =33.846 /-]

C2_CUBIERTA: Porcentaje de avance de la cubierta

Información [Tipo= continua] [Formato=numeric] [Rango= 0-100] [Valores perdidos =*]

Archivo : II trimestre 2024

C2_CUBIERTA: Porcentaje de avance de la cubierta

| | |
|---------------------|---|
| Estadística [NP/ P] | [Válido=2856922 /-] [Inválido=10832 /-] [Media=80.333 /-] [Desviación =35.922 /-] |
|---------------------|---|

| | |
|---|---|
| # C3_MAMPOSTERIA: Porcentaje de avance de la mampostería | |
| Información | [Tipo= continua] [Formato=numeric] [Rango= 0-100] [Valores perdidos =*] |
| Estadística [NP/ P] | [Válido=2850632 /-] [Inválido=17122 /-] [Media=64.648 /-] [Desviación =42.899 /-] |
| # C3_PANETE: Porcentaje de avance del pañete | |
| Información | [Tipo= continua] [Formato=numeric] [Rango= 0-100] [Valores perdidos =*] |
| Estadística [NP/ P] | [Válido=2821715 /-] [Inválido=46039 /-] [Media=58.082 /-] [Desviación =44.283 /-] |
| # C4_PISO_ENCHAPE: Porcentaje de avance de los pisos y enchapes | |
| Información | [Tipo= continua] [Formato=numeric] [Rango= 0-100] [Valores perdidos =*] |
| Estadística [NP/ P] | [Válido=2823712 /-] [Inválido=44042 /-] [Media=30.958 /-] [Desviación =42.125 /-] |
| # C4_CARP_METALICA: Porcentaje de avance de la carpintería metálica | |
| Información | [Tipo= continua] [Formato=numeric] [Rango= 0-100] [Valores perdidos =*] |
| Estadística [NP/ P] | [Válido=2850823 /-] [Inválido=16931 /-] [Media=33.154 /-] [Desviación =42.693 /-] |
| # C4_CARP_MADERA: Porcentaje de avance de la carpintería de madera | |
| Información | [Tipo= continua] [Formato=numeric] [Rango= 0-100] [Valores perdidos =*] |
| Estadística [NP/ P] | [Válido=2730968 /-] [Inválido=136786 /-] [Media=29.069 /-] [Desviación =41.783 /-] |
| # C4_CIELO_RASO: Porcentaje de avance de los cielos rasos | |
| Información | [Tipo= continua] [Formato=numeric] [Rango= 0-100] [Valores perdidos =*] |
| Estadística [NP/ P] | [Válido=2714813 /-] [Inválido=152941 /-] [Media=29.393 /-] [Desviación =41.911 /-] |
| # C5_VID_CERRAJERIA: Porcentaje de avance de la ventanería y cerrajería | |
| Información | [Tipo= continua] [Formato=numeric] [Rango= 0-100] [Valores perdidos =*] |
| Estadística [NP/ P] | [Válido=2857592 /-] [Inválido=10162 /-] [Media=20.252 /-] [Desviación =36.839 /-] |
| # C5_PINTURA: Porcentaje de avance de la pintura | |
| Información | [Tipo= continua] [Formato=numeric] [Rango= 0-100] [Valores perdidos =*] |
| Estadística [NP/ P] | [Válido=2817095 /-] [Inválido=50659 /-] [Media=18.827 /-] [Desviación =36.067 /-] |
| # C6_REM_EXTERIORES: Porcentaje de avance de los remates exteriores | |
| Información | [Tipo= continua] [Formato=numeric] [Rango= 0-100] [Valores perdidos =*] |
| Estadística [NP/ P] | [Válido=2826491 /-] [Inválido=41263 /-] [Media=11.869 /-] [Desviación =31.958 /-] |
| # C6_REM_ACABADOS: Porcentaje de avance de los remates de acabados | |
| Información | [Tipo= continua] [Formato=numeric] [Rango= 0-100] [Valores perdidos =*] |
| Estadística [NP/ P] | [Válido=2814904 /-] [Inválido=52850 /-] [Media=11.693 /-] [Desviación =31.78 /-] |
| # C6_ASEO: Porcentaje de avance del aseo | |
| Información | [Tipo= continua] [Formato=numeric] [Rango= 0-100] [Valores perdidos =*] |
| Estadística [NP/ P] | [Válido=2856931 /-] [Inválido=10823 /-] [Media=11.568 /-] [Desviación =31.726 /-] |
| # CONS_ID: Identificador único asociado a la mano de obra- Este dato puede repetirse tantas veces como formularios tenga asociados | |
| Información | [Tipo= continua] [Formato=numeric] [Rango= 1-421471] [Valores perdidos =*] |
| Estadística [NP/ P] | [Válido=2867754 /-] [Inválido=0 /-] [Media=223157.731 /-] [Desviación =113606.562 /-] |
| # UNI_DEC_VIP: Unidades de vivienda de interés prioritario | |
| Información | [Tipo= continua] [Formato=numeric] [Rango= 1-559] [Valores perdidos =*] |
| Estadística [NP/ P] | [Válido=640768 /-] [Inválido=2226986 /-] [Media=3.507 /-] [Desviación =14.88 /-] |

| | |
|--|--|
| # UNI_DEC_VIS: Unidades de vivienda de interés social no prioritario | |
| Información | [Tipo= continua] [Formato=numeric] [Rango= 1-630] [Valores perdidos =*] |
| Estadística [NP/ P] | [Válido=748511 /-] [Inválido=2119243 /-] [Media=7.528 /-] [Desviación =25.211 /-] |
| # UNI_DEC_NOVIS: Unidades de vivienda diferente de interés social | |
| Información | [Tipo= continua] [Formato=numeric] [Rango= 1-654] [Valores perdidos =*] |
| Estadística [NP/ P] | [Válido=943180 /-] [Inválido=1924574 /-] [Media=11.038 /-] [Desviación =29.022 /-] |
| # UNIDEC_RANVIVI_1: Unidades de vivienda rango de valor 1 | |
| Información | [Tipo= continua] [Formato=numeric] [Rango= 0-559] [Valores perdidos =*] |
| Estadística [NP/ P] | [Válido=2867754 /-] [Inválido=0 /-] [Media=0.234 /-] [Desviación =4.482 /-] |
| # UNIDEC_RANVIVI_2: Unidades de vivienda rango de valor 2 | |
| Información | [Tipo= continua] [Formato=numeric] [Rango= 0-540] [Valores perdidos =*] |
| Estadística [NP/ P] | [Válido=2867754 /-] [Inválido=0 /-] [Media=0.561 /-] [Desviación =5.618 /-] |
| # UNIDEC_RANVIVI_3: Unidades de vivienda rango de valor 3 | |
| Información | [Tipo= continua] [Formato=numeric] [Rango= 0-552] [Valores perdidos =*] |
| Estadística [NP/ P] | [Válido=2867754 /-] [Inválido=0 /-] [Media=0.62 /-] [Desviación =6.604 /-] |
| # UNIDEC_RANVIVI_4: Unidades de vivienda rango de valor 4 | |
| Información | [Tipo= continua] [Formato=numeric] [Rango= 0-630] [Valores perdidos =*] |
| Estadística [NP/ P] | [Válido=2867754 /-] [Inválido=0 /-] [Media=1.115 /-] [Desviación =9.33 /-] |
| # UNIDEC_RANVIVI_5: Unidades de vivienda rango de valor 5 | |
| Información | [Tipo= continua] [Formato=numeric] [Rango= 0-613] [Valores perdidos =*] |
| Estadística [NP/ P] | [Válido=2867754 /-] [Inválido=0 /-] [Media=2.359 /-] [Desviación =14.749 /-] |
| # UNIDEC_RANVIVI_6: Unidades de vivienda rango de valor 6 | |
| Información | [Tipo= continua] [Formato=numeric] [Rango= 0-449] [Valores perdidos =*] |
| Estadística [NP/ P] | [Válido=2867754 /-] [Inválido=0 /-] [Media=1.571 /-] [Desviación =11.22 /-] |
| # AREA_RANVIVI_1: Área construida vivienda rango de valor 1 (incluye zonas comunes) | |
| Información | [Tipo= continua] [Formato=numeric] [Rango= 0-31280] [Valores perdidos =*] |
| Estadística [NP/ P] | [Válido=2867754 /-] [Inválido=0 /-] [Media=11.082 /-] [Desviación =204.991 /-] |
| # AREA_RANVIVI_2: Área construida vivienda rango de valor 2 (incluye zonas comunes) | |
| Información | [Tipo= continua] [Formato=numeric] [Rango= 0-32640] [Valores perdidos =*] |
| Estadística [NP/ P] | [Válido=2867754 /-] [Inválido=0 /-] [Media=30.651 /-] [Desviación =287.408 /-] |
| # AREA_RANVIVI_3: Área construida vivienda rango de valor 3 (incluye zonas comunes) | |
| Información | [Tipo= continua] [Formato=numeric] [Rango= 0-34548] [Valores perdidos =*] |
| Estadística [NP/ P] | [Válido=2867754 /-] [Inválido=0 /-] [Media=37.429 /-] [Desviación =362.26 /-] |
| # AREA_RANVIVI_4: Área construida vivienda rango de valor 4 (incluye zonas comunes) | |
| Información | [Tipo= continua] [Formato=numeric] [Rango= 0-47600] [Valores perdidos =*] |
| Estadística [NP/ P] | [Válido=2867754 /-] [Inválido=0 /-] [Media=73.952 /-] [Desviación =588.451 /-] |
| # AREA_RANVIVI_5: Área construida vivienda rango de valor 5 (incluye zonas comunes) | |
| Información | [Tipo= continua] [Formato=numeric] [Rango= 0-45224] [Valores perdidos =*] |
| Estadística [NP/ P] | [Válido=2867754 /-] [Inválido=0 /-] [Media=200.242 /-] [Desviación =1138.124 /-] |

| # AREA_RANVIVI_6: Área construida vivienda rango de valor 6 (incluye zonas comunes) | |
|---|--|
| Información | [Tipo= continua] [Formato=numeric] [Rango= 0-54368] [Valores perdidos =*] |
| Estadística [NP/ P] | [Válido=2867754 /-] [Inválido=0 /-] [Media=244.938 /-] [Desviación =1660.533 /-] |
| # AREA_VIP: Área construida vivienda de interés prioritario (incluye zonas comunes) | |
| Información | [Tipo= continua] [Formato=numeric] [Rango= 2-32640] [Valores perdidos =*] |
| Estadística [NP/ P] | [Válido=640768 /-] [Inválido=2226986 /-] [Media=184.969 /-] [Desviación =734.215 /-] |
| # AREA_VIS: Área construida vivienda de interés social no prioritario (incluye zonas comunes) | |
| Información | [Tipo= continua] [Formato=numeric] [Rango= 9-47600] [Valores perdidos =*] |
| Estadística [NP/ P] | [Válido=748511 /-] [Inválido=2119243 /-] [Media=478.129 /-] [Desviación =1501.46 /-] |
| # AREA_NOVIS: Área construida vivienda de interés prioritario (incluye zonas comunes) | |
| Información | [Tipo= continua] [Formato=numeric] [Rango= 2-54368] [Valores perdidos =*] |
| Estadística [NP/ P] | [Válido=943180 /-] [Inválido=1924574 /-] [Media=1288.965 /-] [Desviación =3295.206 /-] |

Archivo : IV Trimestre 2024

CENSO_NUMERO: Identificador numérico del censo

| | |
|----------------------------|---|
| Información | [Tipo= continua] [Formato=numeric] [Rango= 44-113] [Valores perdidos =*] |
| Estadística [NP/ P] | [Válido=2976060 /-] [Inválido=0 /-] [Media=85.372 /-] [Desviación =18.287 /-] |

NOFORMULAR: Identificador único de cada obra dentro del CEED

| | |
|----------------------------|--|
| Información | [Tipo= continua] [Formato=numeric] [Rango= 1-426993] [Valores perdidos =*] |
| Estadística [NP/ P] | [Válido=2976060 /-] [Inválido=0 /-] [Media=217155.93 /-] [Desviación =112529.665 /-] |

DPTO_MPIO: Código DIVIPOLA del municipio

| | |
|----------------------------|--|
| Información | [Tipo= discreta] [Formato=character] [Valores perdidos =*] |
| Estadística [NP/ P] | [Válido=2976060 /-] [Inválido=0 /-] |

| Valor | Etiqueta | Casos | Porcentaje |
|-------|----------|--------|-------------------|
| 0 | | 29938 | <div></div> 1.0% |
| 05001 | | 99451 | <div></div> 3.3% |
| 05079 | | 2387 | <div></div> 0.1% |
| 05088 | | 27664 | <div></div> 0.9% |
| 05129 | | 4222 | <div></div> 0.1% |
| 05148 | | 4846 | <div></div> 0.2% |
| 05212 | | 4433 | <div></div> 0.1% |
| 05266 | | 20594 | <div></div> 0.7% |
| 05308 | | 3849 | <div></div> 0.1% |
| 05318 | | 1496 | <div></div> 0.1% |
| 05360 | | 15832 | <div></div> 0.5% |
| 05376 | | 5373 | <div></div> 0.2% |
| 05380 | | 4470 | <div></div> 0.2% |
| 05400 | | 1681 | <div></div> 0.1% |
| 05440 | | 1853 | <div></div> 0.1% |
| 05607 | | 1417 | <div></div> 0.0% |
| 05615 | | 15700 | <div></div> 0.5% |
| 05631 | | 10251 | <div></div> 0.3% |
| 08001 | | 135146 | <div></div> 4.5% |
| 08296 | | 5275 | <div></div> 0.2% |
| 08433 | | 6235 | <div></div> 0.2% |
| 08520 | | 320 | <div></div> 0.0% |
| 08560 | | 259 | <div></div> 0.0% |
| 08573 | | 12614 | <div></div> 0.4% |
| 08634 | | 866 | <div></div> 0.0% |
| 08638 | | 1548 | <div></div> 0.1% |
| 08685 | | 924 | <div></div> 0.0% |
| 08758 | | 69265 | <div></div> 2.3% |
| 11001 | | 387322 | <div></div> 13.0% |
| 13001 | | 63444 | <div></div> 2.1% |
| 13222 | | 164 | <div></div> 0.0% |
| 13836 | | 15060 | <div></div> 0.5% |
| 15001 | | 26386 | <div></div> 0.9% |
| 15238 | | 8580 | <div></div> 0.3% |

Archivo : IV Trimestre 2024

DPTO_MPIO: Código DIVIPOLA del municipio

| Valor | Etiqueta | Casos | Porcentaje |
|-------|----------|--------|------------|
| 15516 | | 1912 | 0.1% |
| 15759 | | 7646 | 0.3% |
| 17001 | | 48975 | 1.6% |
| 17873 | | 17904 | 0.6% |
| 18001 | | 10690 | 0.4% |
| 19001 | | 100977 | 3.4% |
| 19573 | | 1578 | 0.1% |
| 20001 | | 35232 | 1.2% |
| 23001 | | 23589 | 0.8% |
| 25126 | | 15910 | 0.5% |
| 25175 | | 20000 | 0.7% |
| 25214 | | 11607 | 0.4% |
| 25269 | | 9665 | 0.3% |
| 25286 | | 11184 | 0.4% |
| 25290 | | 44922 | 1.5% |
| 25295 | | 399 | 0.0% |
| 25307 | | 3161 | 0.1% |
| 25377 | | 7138 | 0.2% |
| 25430 | | 13590 | 0.5% |
| 25473 | | 13110 | 0.4% |
| 25612 | | 1081 | 0.0% |
| 25740 | | 560 | 0.0% |
| 25754 | | 44295 | 1.5% |
| 25758 | | 3813 | 0.1% |
| 25785 | | 724 | 0.0% |
| 25799 | | 900 | 0.0% |
| 25817 | | 4086 | 0.1% |
| 25899 | | 19332 | 0.6% |
| 41001 | | 43373 | 1.5% |
| 41551 | | 5170 | 0.2% |
| 47001 | | 66892 | 2.2% |
| 47745 | | 69 | 0.0% |
| 50001 | | 121582 | 4.1% |
| 50006 | | 3840 | 0.1% |
| 50606 | | 1076 | 0.0% |
| 52001 | | 57927 | 1.9% |
| 54001 | | 126703 | 4.3% |
| 54261 | | 4770 | 0.2% |
| 54405 | | 19530 | 0.7% |
| 54874 | | 23396 | 0.8% |
| 63001 | | 77504 | 2.6% |
| 66001 | | 49117 | 1.7% |
| 66170 | | 30927 | 1.0% |

Archivo : IV Trimestre 2024

DPTO_MPIO: Código DIVIPOLA del municipio

| Valor | Etiqueta | Casos | Porcentaje |
|-------|----------|--------|-------------------|
| 66682 | | 2504 | <div></div> 0.1% |
| 68001 | | 80465 | <div></div> 2.7% |
| 68276 | | 38773 | <div></div> 1.3% |
| 68307 | | 49998 | <div></div> 1.7% |
| 68547 | | 44585 | <div></div> 1.5% |
| 70001 | | 13005 | <div></div> 0.4% |
| 73001 | | 72276 | <div></div> 2.4% |
| 76001 | | 370339 | <div></div> 12.4% |
| 76111 | | 5383 | <div></div> 0.2% |
| 76130 | | 9692 | <div></div> 0.3% |
| 76364 | | 62603 | <div></div> 2.1% |
| 76520 | | 74331 | <div></div> 2.5% |
| 76834 | | 6582 | <div></div> 0.2% |
| 76892 | | 30851 | <div></div> 1.0% |
| 85001 | | 19952 | <div></div> 0.7% |

ANO_CENSO: Año del censo

| Información | [Tipo= discreta] [Formato=numeric] [Rango= 2007-2024] [Valores perdidos =*] | | |
|---------------------|---|--------|------------------|
| Estadística [NP/ P] | [Válido=2976060 /-] [Inválido=0 /-] | | |
| Valor | Etiqueta | Casos | Porcentaje |
| 2007 | | 36882 | <div></div> 1.2% |
| 2008 | | 75724 | <div></div> 2.5% |
| 2009 | | 77656 | <div></div> 2.6% |
| 2010 | | 89600 | <div></div> 3.0% |
| 2011 | | 96010 | <div></div> 3.2% |
| 2012 | | 117661 | <div></div> 4.0% |
| 2013 | | 141830 | <div></div> 4.8% |
| 2014 | | 163227 | <div></div> 5.5% |
| 2015 | | 186530 | <div></div> 6.3% |
| 2016 | | 203174 | <div></div> 6.8% |
| 2017 | | 211696 | <div></div> 7.1% |
| 2018 | | 205575 | <div></div> 6.9% |
| 2019 | | 203245 | <div></div> 6.8% |
| 2020 | | 216542 | <div></div> 7.3% |
| 2021 | | 238035 | <div></div> 8.0% |
| 2022 | | 248936 | <div></div> 8.4% |
| 2023 | | 237881 | <div></div> 8.0% |
| 2024 | | 225856 | <div></div> 7.6% |

TRIMESTRE: Trimestre del censo

| Información | [Tipo= discreta] [Formato=numeric] [Rango= 1-4] [Valores perdidos =*] |
|---------------------|---|
| Estadística [NP/ P] | [Válido=2976060 /-] [Inválido=0 /-] |

Archivo : IV Trimestre 2024

TRIMESTRE: Trimestre del censo

| Valor | Etiqueta | Casos | Porcentaje |
|-------|----------|--------|-------------------|
| 1 | | 718440 | <div></div> 24.1% |
| 2 | | 730612 | <div></div> 24.5% |
| 3 | | 758514 | <div></div> 25.5% |
| 4 | | 768494 | <div></div> 25.8% |

DESTINO2: Destino

| | |
|---------------------|---|
| Información | [Tipo= discreta] [Formato=numeric] [Rango= 1-6] [Valores perdidos =*] |
| Estadística [NP/ P] | [Válido=2976060 /-] [Inválido=0 /-] |

| Valor | Etiqueta | Casos | Porcentaje |
|-------|---------------------|---------|-------------------|
| 1 | Apartamentos | 801040 | <div></div> 26.9% |
| 2 | Oficinas | 30526 | <div></div> 1.0% |
| 3 | Comercio | 223946 | <div></div> 7.5% |
| 4 | Casas | 1692800 | <div></div> 56.9% |
| 5 | Bodegas | 89584 | <div></div> 3.0% |
| 6 | No comercializables | 138164 | <div></div> 4.6% |

ESTADO_ACT: Estado constructivo de la obra

| | |
|---------------------|---|
| Información | [Tipo= discreta] [Formato=numeric] [Rango= 1-7] [Valores perdidos =*] |
| Estadística [NP/ P] | [Válido=2976060 /-] [Inválido=0 /-] |

| Valor | Etiqueta | Casos | Porcentaje |
|-------|-----------------------|---------|-------------------|
| 1 | Proceso | 978531 | <div></div> 32.9% |
| 2 | Paralizada completa | 1207814 | <div></div> 40.6% |
| 3 | Culminada completa | 316474 | <div></div> 10.6% |
| 4 | Paralizada incompleta | 74431 | <div></div> 2.5% |
| 5 | Culminada incompleta | 13241 | <div></div> 0.4% |
| 7 | Suspendida | 385569 | <div></div> 13.0% |

MOVIMIENTO: Cambio de estado de la obra

| | |
|---------------------|--|
| Información | [Tipo= discreta] [Formato=character] [Valores perdidos =*] |
| Estadística [NP/ P] | [Válido=2976060 /-] [Inválido=0 /-] |

| Valor | Etiqueta | Casos | Porcentaje |
|-------|----------------------|---------|-------------------|
| A | Ampliación cobertura | 5598 | <div></div> 0.2% |
| C | Continúa | 1611517 | <div></div> 54.1% |
| F | | 349 | <div></div> 0.0% |
| I | Inactiva | 215696 | <div></div> 7.2% |
| N | Nueva | 359311 | <div></div> 12.1% |
| R | Reinicia | 68305 | <div></div> 2.3% |
| S | Suspende | 385569 | <div></div> 13.0% |
| T | Culmina | 329715 | <div></div> 11.1% |

ESTRATO: Estrato socioeconómico

| | |
|---------------------|---|
| Información | [Tipo= discreta] [Formato=numeric] [Rango= 1-6] [Valores perdidos =*] |
| Estadística [NP/ P] | [Válido=2976060 /-] [Inválido=0 /-] |

Archivo : IV Trimestre 2024

ESTRATO: Estrato socioeconómico

| Valor | Etiqueta | Casos | Porcentaje |
|-------|----------|---------|-------------------|
| 1 | | 448739 | <div></div> 15.1% |
| 2 | | 1006927 | <div></div> 33.8% |
| 3 | | 994837 | <div></div> 33.4% |
| 4 | | 316806 | <div></div> 10.6% |
| 5 | | 126272 | <div></div> 4.2% |
| 6 | | 82479 | <div></div> 2.8% |

LOCALIDAD2: Localidad donde está ubicado

| | |
|---------------------|---|
| Información | [Tipo= continua] [Formato=numeric] [Rango= 0-90] [Valores perdidos =*] |
| Estadística [NP/ P] | [Válido=2976060 /-] [Inválido=0 /-] [Media=4.812 /-] [Desviación =5.799 /-] |

AMPLIACION: Ampliación SI_No

| | |
|---------------------|---|
| Información | [Tipo= discreta] [Formato=numeric] [Rango= 1-2] [Valores perdidos =*] |
| Estadística [NP/ P] | [Válido=2975931 /-] [Inválido=129 /-] |

| Valor | Etiqueta | Casos | Porcentaje |
|---------|----------|---------|-------------------|
| 1 | Si | 854908 | <div></div> 28.7% |
| 2 | No | 2121023 | <div></div> 71.3% |
| Sysmiss | | 129 | |

MESINICIO: Fecha de inicio de construcción

| | |
|---------------------|--|
| Información | [Tipo= discreta] [Formato=character] [Valores perdidos =*] |
| Estadística [NP/ P] | [Válido=2883283 /-] [Inválido=0 /-] |

| Valor | Etiqueta | Casos | Porcentaje |
|------------|----------|-------|------------------|
| 01/01/1980 | | 2 | <div></div> 0.0% |
| 01/01/1986 | | 18 | <div></div> 0.0% |
| 01/01/1996 | | 70 | <div></div> 0.0% |
| 01/01/1997 | | 175 | <div></div> 0.0% |
| 01/01/1998 | | 139 | <div></div> 0.0% |
| 01/01/1999 | | 57 | <div></div> 0.0% |
| 01/01/2000 | | 403 | <div></div> 0.0% |
| 01/01/2001 | | 1168 | <div></div> 0.0% |
| 01/01/2002 | | 674 | <div></div> 0.0% |
| 01/01/2003 | | 369 | <div></div> 0.0% |
| 01/01/2004 | | 1065 | <div></div> 0.0% |
| 01/01/2005 | | 1367 | <div></div> 0.0% |
| 01/01/2006 | | 2850 | <div></div> 0.1% |
| 01/01/2007 | | 4886 | <div></div> 0.2% |
| 01/01/2008 | | 7107 | <div></div> 0.2% |
| 01/01/2009 | | 4641 | <div></div> 0.2% |
| 01/01/2010 | | 11829 | <div></div> 0.4% |
| 01/01/2011 | | 14331 | <div></div> 0.5% |
| 01/01/2012 | | 20958 | <div></div> 0.7% |
| 01/01/2013 | | 17593 | <div></div> 0.6% |

Archivo : IV Trimestre 2024

MESINICIO: Fecha de inicio de construcción

| Valor | Etiqueta | Casos | Porcentaje |
|------------|----------|-------|------------------|
| 01/01/2014 | | 23848 | <div></div> 0.8% |
| 01/01/2015 | | 24637 | <div></div> 0.9% |
| 01/01/2016 | | 24596 | <div></div> 0.9% |
| 01/01/2017 | | 23564 | <div></div> 0.8% |
| 01/01/2018 | | 15821 | <div></div> 0.5% |
| 01/01/2019 | | 17040 | <div></div> 0.6% |
| 01/01/2020 | | 19184 | <div></div> 0.7% |
| 01/01/2021 | | 16351 | <div></div> 0.6% |
| 01/01/2022 | | 14530 | <div></div> 0.5% |
| 01/01/2023 | | 12026 | <div></div> 0.4% |
| 01/01/2024 | | 6977 | <div></div> 0.2% |
| 01/02/1997 | | 176 | <div></div> 0.0% |
| 01/02/1998 | | 167 | <div></div> 0.0% |
| 01/02/1999 | | 183 | <div></div> 0.0% |
| 01/02/2000 | | 111 | <div></div> 0.0% |
| 01/02/2001 | | 496 | <div></div> 0.0% |
| 01/02/2002 | | 597 | <div></div> 0.0% |
| 01/02/2003 | | 371 | <div></div> 0.0% |
| 01/02/2004 | | 738 | <div></div> 0.0% |
| 01/02/2005 | | 698 | <div></div> 0.0% |
| 01/02/2006 | | 1316 | <div></div> 0.0% |
| 01/02/2007 | | 3337 | <div></div> 0.1% |
| 01/02/2008 | | 6963 | <div></div> 0.2% |
| 01/02/2009 | | 6522 | <div></div> 0.2% |
| 01/02/2010 | | 9453 | <div></div> 0.3% |
| 01/02/2011 | | 8579 | <div></div> 0.3% |
| 01/02/2012 | | 16951 | <div></div> 0.6% |
| 01/02/2013 | | 18591 | <div></div> 0.6% |
| 01/02/2014 | | 22431 | <div></div> 0.8% |
| 01/02/2015 | | 23438 | <div></div> 0.8% |
| 01/02/2016 | | 21707 | <div></div> 0.8% |
| 01/02/2017 | | 22772 | <div></div> 0.8% |
| 01/02/2018 | | 15835 | <div></div> 0.5% |
| 01/02/2019 | | 17938 | <div></div> 0.6% |
| 01/02/2020 | | 13378 | <div></div> 0.5% |
| 01/02/2021 | | 17136 | <div></div> 0.6% |
| 01/02/2022 | | 15595 | <div></div> 0.5% |
| 01/02/2023 | | 10466 | <div></div> 0.4% |
| 01/02/2024 | | 6122 | <div></div> 0.2% |
| 01/03/1995 | | 5 | <div></div> 0.0% |
| 01/03/1997 | | 85 | <div></div> 0.0% |
| 01/03/1998 | | 219 | <div></div> 0.0% |
| 01/03/1999 | | 164 | <div></div> 0.0% |

Archivo : IV Trimestre 2024

MESINICIO: Fecha de inicio de construcción

| Valor | Etiqueta | Casos | Porcentaje |
|------------|----------|-------|------------|
| 01/03/2000 | | 64 | 0.0% |
| 01/03/2001 | | 485 | 0.0% |
| 01/03/2002 | | 285 | 0.0% |
| 01/03/2003 | | 867 | 0.0% |
| 01/03/2004 | | 1095 | 0.0% |
| 01/03/2005 | | 1577 | 0.1% |
| 01/03/2006 | | 1908 | 0.1% |
| 01/03/2007 | | 2940 | 0.1% |
| 01/03/2008 | | 7944 | 0.3% |
| 01/03/2009 | | 8562 | 0.3% |
| 01/03/2010 | | 12012 | 0.4% |
| 01/03/2011 | | 12526 | 0.4% |
| 01/03/2012 | | 17829 | 0.6% |
| 01/03/2013 | | 14934 | 0.5% |
| 01/03/2014 | | 20808 | 0.7% |
| 01/03/2015 | | 23399 | 0.8% |
| 01/03/2016 | | 16883 | 0.6% |
| 01/03/2017 | | 18538 | 0.6% |
| 01/03/2018 | | 12982 | 0.5% |
| 01/03/2019 | | 13373 | 0.5% |
| 01/03/2020 | | 8244 | 0.3% |
| 01/03/2021 | | 14771 | 0.5% |
| 01/03/2022 | | 13679 | 0.5% |
| 01/03/2023 | | 10540 | 0.4% |
| 01/03/2024 | | 5083 | 0.2% |
| 01/04/1994 | | 26 | 0.0% |
| 01/04/1996 | | 8 | 0.0% |
| 01/04/1997 | | 250 | 0.0% |
| 01/04/1998 | | 199 | 0.0% |
| 01/04/1999 | | 257 | 0.0% |
| 01/04/2000 | | 97 | 0.0% |
| 01/04/2001 | | 307 | 0.0% |
| 01/04/2002 | | 453 | 0.0% |
| 01/04/2003 | | 382 | 0.0% |
| 01/04/2004 | | 540 | 0.0% |
| 01/04/2005 | | 987 | 0.0% |
| 01/04/2006 | | 1683 | 0.1% |
| 01/04/2007 | | 6163 | 0.2% |
| 01/04/2008 | | 8059 | 0.3% |
| 01/04/2009 | | 5227 | 0.2% |
| 01/04/2010 | | 8917 | 0.3% |
| 01/04/2011 | | 8343 | 0.3% |
| 01/04/2012 | | 17445 | 0.6% |

Archivo : IV Trimestre 2024

MESINICIO: Fecha de inicio de construcción

| Valor | Etiqueta | Casos | Porcentaje |
|------------|----------|-------|------------|
| 01/04/2013 | | 16284 | 0.6% |
| 01/04/2014 | | 17877 | 0.6% |
| 01/04/2015 | | 23896 | 0.8% |
| 01/04/2016 | | 17388 | 0.6% |
| 01/04/2017 | | 19366 | 0.7% |
| 01/04/2018 | | 13298 | 0.5% |
| 01/04/2019 | | 13345 | 0.5% |
| 01/04/2020 | | 4673 | 0.2% |
| 01/04/2021 | | 13905 | 0.5% |
| 01/04/2022 | | 13411 | 0.5% |
| 01/04/2023 | | 10271 | 0.4% |
| 01/04/2024 | | 4833 | 0.2% |
| 01/05/1997 | | 102 | 0.0% |
| 01/05/1998 | | 56 | 0.0% |
| 01/05/1999 | | 77 | 0.0% |
| 01/05/2000 | | 204 | 0.0% |
| 01/05/2001 | | 147 | 0.0% |
| 01/05/2002 | | 190 | 0.0% |
| 01/05/2003 | | 385 | 0.0% |
| 01/05/2004 | | 695 | 0.0% |
| 01/05/2005 | | 1413 | 0.0% |
| 01/05/2006 | | 1580 | 0.1% |
| 01/05/2007 | | 6643 | 0.2% |
| 01/05/2008 | | 6276 | 0.2% |
| 01/05/2009 | | 7502 | 0.3% |
| 01/05/2010 | | 8418 | 0.3% |
| 01/05/2011 | | 9655 | 0.3% |
| 01/05/2012 | | 12272 | 0.4% |
| 01/05/2013 | | 17474 | 0.6% |
| 01/05/2014 | | 20772 | 0.7% |
| 01/05/2015 | | 23220 | 0.8% |
| 01/05/2016 | | 21164 | 0.7% |
| 01/05/2017 | | 17725 | 0.6% |
| 01/05/2018 | | 13469 | 0.5% |
| 01/05/2019 | | 14879 | 0.5% |
| 01/05/2020 | | 10790 | 0.4% |
| 01/05/2021 | | 13318 | 0.5% |
| 01/05/2022 | | 12983 | 0.5% |
| 01/05/2023 | | 10676 | 0.4% |
| 01/05/2024 | | 4399 | 0.2% |
| 01/06/1996 | | 50 | 0.0% |
| 01/06/1997 | | 128 | 0.0% |
| 01/06/1998 | | 38 | 0.0% |

Archivo : IV Trimestre 2024

MESINICIO: Fecha de inicio de construcción

| Valor | Etiqueta | Casos | Porcentaje |
|------------|----------|-------|------------|
| 01/06/1999 | | 109 | 0.0% |
| 01/06/2000 | | 284 | 0.0% |
| 01/06/2001 | | 529 | 0.0% |
| 01/06/2002 | | 286 | 0.0% |
| 01/06/2003 | | 705 | 0.0% |
| 01/06/2004 | | 900 | 0.0% |
| 01/06/2005 | | 2054 | 0.1% |
| 01/06/2006 | | 2391 | 0.1% |
| 01/06/2007 | | 7926 | 0.3% |
| 01/06/2008 | | 8213 | 0.3% |
| 01/06/2009 | | 9239 | 0.3% |
| 01/06/2010 | | 10752 | 0.4% |
| 01/06/2011 | | 12827 | 0.4% |
| 01/06/2012 | | 18553 | 0.6% |
| 01/06/2013 | | 19009 | 0.7% |
| 01/06/2014 | | 19853 | 0.7% |
| 01/06/2015 | | 22338 | 0.8% |
| 01/06/2016 | | 18677 | 0.6% |
| 01/06/2017 | | 16532 | 0.6% |
| 01/06/2018 | | 10922 | 0.4% |
| 01/06/2019 | | 14892 | 0.5% |
| 01/06/2020 | | 13793 | 0.5% |
| 01/06/2021 | | 13396 | 0.5% |
| 01/06/2022 | | 12598 | 0.4% |
| 01/06/2023 | | 9110 | 0.3% |
| 01/06/2024 | | 3621 | 0.1% |
| 01/07/1995 | | 11 | 0.0% |
| 01/07/1996 | | 70 | 0.0% |
| 01/07/1997 | | 262 | 0.0% |
| 01/07/1998 | | 97 | 0.0% |
| 01/07/1999 | | 72 | 0.0% |
| 01/07/2000 | | 451 | 0.0% |
| 01/07/2001 | | 287 | 0.0% |
| 01/07/2002 | | 219 | 0.0% |
| 01/07/2003 | | 217 | 0.0% |
| 01/07/2004 | | 607 | 0.0% |
| 01/07/2005 | | 1446 | 0.1% |
| 01/07/2006 | | 2174 | 0.1% |
| 01/07/2007 | | 8741 | 0.3% |
| 01/07/2008 | | 5689 | 0.2% |
| 01/07/2009 | | 5130 | 0.2% |
| 01/07/2010 | | 8158 | 0.3% |
| 01/07/2011 | | 11354 | 0.4% |

Archivo : IV Trimestre 2024

MESINICIO: Fecha de inicio de construcción

| Valor | Etiqueta | Casos | Porcentaje |
|------------|----------|-------|------------|
| 01/07/2012 | | 20860 | 0.7% |
| 01/07/2013 | | 19062 | 0.7% |
| 01/07/2014 | | 16311 | 0.6% |
| 01/07/2015 | | 20746 | 0.7% |
| 01/07/2016 | | 16209 | 0.6% |
| 01/07/2017 | | 17395 | 0.6% |
| 01/07/2018 | | 11150 | 0.4% |
| 01/07/2019 | | 16446 | 0.6% |
| 01/07/2020 | | 13758 | 0.5% |
| 01/07/2021 | | 13808 | 0.5% |
| 01/07/2022 | | 11446 | 0.4% |
| 01/07/2023 | | 7808 | 0.3% |
| 01/07/2024 | | 2981 | 0.1% |
| 01/08/1995 | | 27 | 0.0% |
| 01/08/1997 | | 277 | 0.0% |
| 01/08/1998 | | 149 | 0.0% |
| 01/08/1999 | | 16 | 0.0% |
| 01/08/2000 | | 363 | 0.0% |
| 01/08/2001 | | 380 | 0.0% |
| 01/08/2002 | | 224 | 0.0% |
| 01/08/2003 | | 705 | 0.0% |
| 01/08/2004 | | 1000 | 0.0% |
| 01/08/2005 | | 1397 | 0.0% |
| 01/08/2006 | | 1709 | 0.1% |
| 01/08/2007 | | 4072 | 0.1% |
| 01/08/2008 | | 6408 | 0.2% |
| 01/08/2009 | | 6302 | 0.2% |
| 01/08/2010 | | 8712 | 0.3% |
| 01/08/2011 | | 7915 | 0.3% |
| 01/08/2012 | | 21853 | 0.8% |
| 01/08/2013 | | 18996 | 0.7% |
| 01/08/2014 | | 19938 | 0.7% |
| 01/08/2015 | | 24696 | 0.9% |
| 01/08/2016 | | 21237 | 0.7% |
| 01/08/2017 | | 18857 | 0.7% |
| 01/08/2018 | | 14319 | 0.5% |
| 01/08/2019 | | 17432 | 0.6% |
| 01/08/2020 | | 17695 | 0.6% |
| 01/08/2021 | | 14683 | 0.5% |
| 01/08/2022 | | 11191 | 0.4% |
| 01/08/2023 | | 8498 | 0.3% |
| 01/08/2024 | | 2587 | 0.1% |
| 01/09/1992 | | 13 | 0.0% |

Archivo : IV Trimestre 2024

MESINICIO: Fecha de inicio de construcción

| Valor | Etiqueta | Casos | Porcentaje |
|------------|----------|-------|------------|
| 01/09/1996 | | 20 | 0.0% |
| 01/09/1997 | | 37 | 0.0% |
| 01/09/1998 | | 72 | 0.0% |
| 01/09/1999 | | 98 | 0.0% |
| 01/09/2000 | | 445 | 0.0% |
| 01/09/2001 | | 428 | 0.0% |
| 01/09/2002 | | 1039 | 0.0% |
| 01/09/2003 | | 803 | 0.0% |
| 01/09/2004 | | 1371 | 0.0% |
| 01/09/2005 | | 1797 | 0.1% |
| 01/09/2006 | | 2509 | 0.1% |
| 01/09/2007 | | 7929 | 0.3% |
| 01/09/2008 | | 6561 | 0.2% |
| 01/09/2009 | | 8615 | 0.3% |
| 01/09/2010 | | 11364 | 0.4% |
| 01/09/2011 | | 11464 | 0.4% |
| 01/09/2012 | | 18298 | 0.6% |
| 01/09/2013 | | 17328 | 0.6% |
| 01/09/2014 | | 18247 | 0.6% |
| 01/09/2015 | | 22258 | 0.8% |
| 01/09/2016 | | 17242 | 0.6% |
| 01/09/2017 | | 17084 | 0.6% |
| 01/09/2018 | | 10964 | 0.4% |
| 01/09/2019 | | 15471 | 0.5% |
| 01/09/2020 | | 15192 | 0.5% |
| 01/09/2021 | | 15066 | 0.5% |
| 01/09/2022 | | 11491 | 0.4% |
| 01/09/2023 | | 8341 | 0.3% |
| 01/09/2024 | | 1792 | 0.1% |
| 01/10/1989 | | 70 | 0.0% |
| 01/10/1996 | | 9 | 0.0% |
| 01/10/1997 | | 232 | 0.0% |
| 01/10/1998 | | 32 | 0.0% |
| 01/10/1999 | | 82 | 0.0% |
| 01/10/2000 | | 585 | 0.0% |
| 01/10/2001 | | 494 | 0.0% |
| 01/10/2002 | | 184 | 0.0% |
| 01/10/2003 | | 339 | 0.0% |
| 01/10/2004 | | 662 | 0.0% |
| 01/10/2005 | | 915 | 0.0% |
| 01/10/2006 | | 3244 | 0.1% |
| 01/10/2007 | | 7192 | 0.2% |
| 01/10/2008 | | 5519 | 0.2% |

Archivo : IV Trimestre 2024

MESINICIO: Fecha de inicio de construcción

| Valor | Etiqueta | Casos | Porcentaje |
|------------|----------|-------|------------|
| 01/10/2009 | | 5327 | 0.2% |
| 01/10/2010 | | 8378 | 0.3% |
| 01/10/2011 | | 10623 | 0.4% |
| 01/10/2012 | | 17205 | 0.6% |
| 01/10/2013 | | 17273 | 0.6% |
| 01/10/2014 | | 19412 | 0.7% |
| 01/10/2015 | | 20734 | 0.7% |
| 01/10/2016 | | 16843 | 0.6% |
| 01/10/2017 | | 14661 | 0.5% |
| 01/10/2018 | | 11919 | 0.4% |
| 01/10/2019 | | 16397 | 0.6% |
| 01/10/2020 | | 16076 | 0.6% |
| 01/10/2021 | | 14554 | 0.5% |
| 01/10/2022 | | 10942 | 0.4% |
| 01/10/2023 | | 7364 | 0.3% |
| 01/10/2024 | | 1610 | 0.1% |
| 01/11/1996 | | 30 | 0.0% |
| 01/11/1997 | | 125 | 0.0% |
| 01/11/1998 | | 108 | 0.0% |
| 01/11/1999 | | 113 | 0.0% |
| 01/11/2000 | | 407 | 0.0% |
| 01/11/2001 | | 170 | 0.0% |
| 01/11/2002 | | 769 | 0.0% |
| 01/11/2003 | | 827 | 0.0% |
| 01/11/2004 | | 672 | 0.0% |
| 01/11/2005 | | 728 | 0.0% |
| 01/11/2006 | | 3168 | 0.1% |
| 01/11/2007 | | 7224 | 0.3% |
| 01/11/2008 | | 5247 | 0.2% |
| 01/11/2009 | | 6541 | 0.2% |
| 01/11/2010 | | 7419 | 0.3% |
| 01/11/2011 | | 9704 | 0.3% |
| 01/11/2012 | | 17810 | 0.6% |
| 01/11/2013 | | 18347 | 0.6% |
| 01/11/2014 | | 18801 | 0.7% |
| 01/11/2015 | | 19415 | 0.7% |
| 01/11/2016 | | 17530 | 0.6% |
| 01/11/2017 | | 13689 | 0.5% |
| 01/11/2018 | | 12883 | 0.4% |
| 01/11/2019 | | 16751 | 0.6% |
| 01/11/2020 | | 13499 | 0.5% |
| 01/11/2021 | | 13448 | 0.5% |
| 01/11/2022 | | 9068 | 0.3% |

Archivo : IV Trimestre 2024

MESINICIO: Fecha de inicio de construcción

| Valor | Etiqueta | Casos | Porcentaje |
|------------|----------|-------|------------|
| 01/11/2023 | | 6842 | 0.2% |
| 01/11/2024 | | 812 | 0.0% |
| 01/12/1993 | | 14 | 0.0% |
| 01/12/1995 | | 42 | 0.0% |
| 01/12/1996 | | 10 | 0.0% |
| 01/12/1997 | | 142 | 0.0% |
| 01/12/1998 | | 14 | 0.0% |
| 01/12/1999 | | 149 | 0.0% |
| 01/12/2000 | | 732 | 0.0% |
| 01/12/2001 | | 232 | 0.0% |
| 01/12/2002 | | 685 | 0.0% |
| 01/12/2003 | | 585 | 0.0% |
| 01/12/2004 | | 1001 | 0.0% |
| 01/12/2005 | | 898 | 0.0% |
| 01/12/2006 | | 3355 | 0.1% |
| 01/12/2007 | | 6769 | 0.2% |
| 01/12/2008 | | 7488 | 0.3% |
| 01/12/2009 | | 7497 | 0.3% |
| 01/12/2010 | | 8114 | 0.3% |
| 01/12/2011 | | 9434 | 0.3% |
| 01/12/2012 | | 13553 | 0.5% |
| 01/12/2013 | | 14458 | 0.5% |
| 01/12/2014 | | 13909 | 0.5% |
| 01/12/2015 | | 15042 | 0.5% |
| 01/12/2016 | | 14967 | 0.5% |
| 01/12/2017 | | 10729 | 0.4% |
| 01/12/2018 | | 13013 | 0.5% |
| 01/12/2019 | | 14209 | 0.5% |
| 01/12/2020 | | 12059 | 0.4% |
| 01/12/2021 | | 12229 | 0.4% |
| 01/12/2022 | | 9231 | 0.3% |
| 01/12/2023 | | 6035 | 0.2% |
| 01/12/2024 | | 194 | 0.0% |
| 02/01/2022 | | 27 | 0.0% |
| 02/01/2023 | | 13 | 0.0% |
| 02/01/2024 | | 4 | 0.0% |
| 02/02/2021 | | 17 | 0.0% |
| 02/03/2020 | | 5 | 0.0% |
| 02/04/2021 | | 4 | 0.0% |
| 02/06/2022 | | 51 | 0.0% |
| 02/12/2019 | | 7 | 0.0% |
| 03/01/2022 | | 26 | 0.0% |
| 03/01/2023 | | 7 | 0.0% |

Archivo : IV Trimestre 2024

MESINICIO: Fecha de inicio de construcción

| Valor | Etiqueta | Casos | Porcentaje |
|------------|----------|-------|------------|
| 03/04/2021 | | 4 | 0.0% |
| 04/01/2021 | | 4 | 0.0% |
| 04/01/2022 | | 22 | 0.0% |
| 04/01/2024 | | 12 | 0.0% |
| 04/03/2020 | | 27 | 0.0% |
| 05/01/2023 | | 7 | 0.0% |
| 05/01/2024 | | 26 | 0.0% |
| 05/02/2021 | | 2 | 0.0% |
| 05/04/2021 | | 26 | 0.0% |
| 06/01/2020 | | 99 | 0.0% |
| 06/01/2024 | | 17 | 0.0% |
| 06/02/2021 | | 39 | 0.0% |
| 06/02/2023 | | 2 | 0.0% |
| 07/01/2020 | | 77 | 0.0% |
| 07/01/2024 | | 22 | 0.0% |
| 07/12/2023 | | 3 | 0.0% |
| 08/01/2023 | | 8 | 0.0% |
| 08/01/2024 | | 11 | 0.0% |
| 08/02/2021 | | 2 | 0.0% |
| 08/02/2024 | | 3 | 0.0% |
| 08/07/2020 | | 8 | 0.0% |
| 09/01/2021 | | 12 | 0.0% |
| 09/01/2023 | | 44 | 0.0% |
| 09/01/2024 | | 32 | 0.0% |
| 10/01/2023 | | 2 | 0.0% |
| 10/01/2024 | | 2 | 0.0% |
| 10/02/2021 | | 8 | 0.0% |
| 10/03/2020 | | 7 | 0.0% |
| 10/06/2020 | | 22 | 0.0% |
| 11/01/2021 | | 13 | 0.0% |
| 11/01/2023 | | 2 | 0.0% |
| 12/01/2021 | | 58 | 0.0% |
| 12/01/2023 | | 6 | 0.0% |
| 12/04/2024 | | 3 | 0.0% |
| 15/01/2021 | | 20 | 0.0% |
| 15/02/2021 | | 6 | 0.0% |
| 15/04/2020 | | 119 | 0.0% |
| 15/06/2020 | | 11 | 0.0% |
| 15/08/2020 | | 17 | 0.0% |
| 15/10/2022 | | 8 | 0.0% |
| 15/11/2022 | | 2 | 0.0% |
| 16/06/2020 | | 28 | 0.0% |
| 16/09/2024 | | 3 | 0.0% |

Archivo : IV Trimestre 2024

MESINICIO: Fecha de inicio de construcción

| Valor | Etiqueta | Casos | Porcentaje |
|------------|----------|-------|------------|
| 18/01/2024 | | 4 | 0.0% |
| 20/01/2022 | | 4 | 0.0% |
| 20/02/2020 | | 11 | 0.0% |
| 20/04/2020 | | 18 | 0.0% |
| 20/05/2020 | | 1 | 0.0% |
| 20/06/2020 | | 8 | 0.0% |
| 21/02/2022 | | 3 | 0.0% |
| 21/02/2024 | | 3 | 0.0% |
| 21/04/2020 | | 3 | 0.0% |
| 21/06/2020 | | 8 | 0.0% |
| 22/02/2022 | | 11 | 0.0% |
| 23/03/2020 | | 1 | 0.0% |
| 23/05/2022 | | 10 | 0.0% |
| 23/09/2024 | | 1 | 0.0% |
| 25/02/2021 | | 5 | 0.0% |
| 25/06/2020 | | 4 | 0.0% |
| 25/08/2023 | | 11 | 0.0% |
| 26/10/2022 | | 4 | 0.0% |
| 27/04/2020 | | 3 | 0.0% |
| 27/11/2023 | | 3 | 0.0% |
| 28/08/2023 | | 22 | 0.0% |
| 30/03/2020 | | 1 | 0.0% |
| 30/04/2022 | | 3 | 0.0% |
| 30/05/2020 | | 64 | 0.0% |
| 30/05/2022 | | 28 | 0.0% |
| 30/06/2020 | | 3 | 0.0% |
| 30/09/2024 | | 1 | 0.0% |
| 30/10/2020 | | 16 | 0.0% |
| 30/11/2020 | | 10 | 0.0% |
| 30/11/2022 | | 14 | 0.0% |

OB_FORMAL: Licenciamiento SI_NO - Variable que comienza a indagarse desde el año 2012

| Información | [Tipo= discreta] [Formato=numeric] [Rango= 1-2] [Valores perdidos =*] | | |
|---------------------|---|---------|-------------------|
| Estadística [NP/ P] | [Válido=2976060 /-] [Inválido=0 /-] | | |
| Valor | Etiqueta | Casos | Porcentaje |
| 1 | Si | 664032 | <div></div> 22.3% |
| 2 | No | 2312028 | <div></div> 77.7% |

USO: Venta SI_NO

| Información | [Tipo= discreta] [Formato=numeric] [Rango= 1-2] [Valores perdidos =*] | | |
|---------------------|---|--------|-------------------|
| Estadística [NP/ P] | [Válido=2976060 /-] [Inválido=0 /-] | | |
| Valor | Etiqueta | Casos | Porcentaje |
| 1 | Si venta | 491577 | <div></div> 16.5% |

Archivo : IV Trimestre 2024

USO: Venta SI_NO

| Valor | Etiqueta | Casos | Porcentaje |
|-------|----------|---------|-------------------|
| 2 | No venta | 2484483 | <div></div> 83.5% |

USO_DOS: Uso de No venta

| Información | [Tipo= discreta] [Formato=numeric] [Rango= 1-3] [Valores perdidos =*] | | |
|---------------------|---|---------|-------------------|
| Estadística [NP/ P] | [Válido=2364838 /-] [Inválido=611222 /-] | | |
| Valor | Etiqueta | Casos | Porcentaje |
| 1 | Arriendo | 468068 | <div></div> 19.8% |
| 2 | Donación | 9307 | <div></div> 0.4% |
| 3 | Uso propio | 1887463 | <div></div> 79.8% |
| Sysmiss | | 611222 | |

AREATOTZC: Área de zonas comunes

| | | | |
|---------------------|---|--|--|
| Información | [Tipo= continua] [Formato=numeric] [Rango= -2940-120000] [Valores perdidos =*] | | |
| Estadística [NP/ P] | [Válido=2976060 /-] [Inválido=0 /-] [Media=107.646 /-] [Desviación =1021.62 /-] | | |

MESREINICI: Mes de reinicio

| Información | [Tipo= discreta] [Formato=numeric] [Rango= 1-12] [Valores perdidos =*] | | |
|---------------------|--|---------|-------------------|
| Estadística [NP/ P] | [Válido=75773 /-] [Inválido=2900287 /-] | | |
| Valor | Etiqueta | Casos | Porcentaje |
| 1 | | 7669 | <div></div> 10.1% |
| 2 | | 5873 | <div></div> 7.8% |
| 3 | | 6148 | <div></div> 8.1% |
| 4 | | 5748 | <div></div> 7.6% |
| 5 | | 7070 | <div></div> 9.3% |
| 6 | | 7993 | <div></div> 10.5% |
| 7 | | 6347 | <div></div> 8.4% |
| 8 | | 6731 | <div></div> 8.9% |
| 9 | | 6695 | <div></div> 8.8% |
| 10 | | 5995 | <div></div> 7.9% |
| 11 | | 5116 | <div></div> 6.8% |
| 12 | | 4388 | <div></div> 5.8% |
| Sysmiss | | 2900287 | |

ANOREINICI: Año de reinicio

| Información | [Tipo= discreta] [Formato=numeric] [Rango= 2007-2025] [Valores perdidos =*] | | |
|---------------------|---|-------|------------------|
| Estadística [NP/ P] | [Válido=75773 /-] [Inválido=2900287 /-] | | |
| Valor | Etiqueta | Casos | Porcentaje |
| 2007 | | 746 | <div></div> 1.0% |
| 2008 | | 1999 | <div></div> 2.6% |
| 2009 | | 2271 | <div></div> 3.0% |
| 2010 | | 2896 | <div></div> 3.8% |
| 2011 | | 3045 | <div></div> 4.0% |
| 2012 | | 4066 | <div></div> 5.4% |

Archivo : IV Trimestre 2024

ANOREINICI: Año de reinicio

| Valor | Etiqueta | Casos | Porcentaje |
|---------|----------|---------|-------------------|
| 2013 | | 4240 | <div></div> 5.6% |
| 2014 | | 4823 | <div></div> 6.4% |
| 2015 | | 4825 | <div></div> 6.4% |
| 2016 | | 4984 | <div></div> 6.6% |
| 2017 | | 5033 | <div></div> 6.6% |
| 2018 | | 4363 | <div></div> 5.8% |
| 2019 | | 3674 | <div></div> 4.8% |
| 2020 | | 8947 | <div></div> 11.8% |
| 2021 | | 4960 | <div></div> 6.5% |
| 2022 | | 4879 | <div></div> 6.4% |
| 2023 | | 5255 | <div></div> 6.9% |
| 2024 | | 4766 | <div></div> 6.3% |
| 2025 | | 1 | 0.0% |
| Sysmiss | | 2900287 | |

MESCULMINA: Mes de culminación

| Información | [Tipo= discreta] [Formato=numeric] [Rango= 0-12] [Valores perdidos =*] | | |
|---------------------|--|---------|-------------------|
| Estadística [NP/ P] | [Válido=327080 /-] [Inválido=2648980 /-] | | |
| Valor | Etiqueta | Casos | Porcentaje |
| 0 | | 6 | 0.0% |
| 1 | | 29761 | <div></div> 9.1% |
| 2 | | 23242 | <div></div> 7.1% |
| 3 | | 27746 | <div></div> 8.5% |
| 4 | | 21834 | <div></div> 6.7% |
| 5 | | 25059 | <div></div> 7.7% |
| 6 | | 30409 | <div></div> 9.3% |
| 7 | | 24474 | <div></div> 7.5% |
| 8 | | 26786 | <div></div> 8.2% |
| 9 | | 29649 | <div></div> 9.1% |
| 10 | | 27315 | <div></div> 8.4% |
| 11 | | 26952 | <div></div> 8.2% |
| 12 | | 33847 | <div></div> 10.3% |
| Sysmiss | | 2648980 | |

ANOCULMINA: Año de culminación

| Información | [Tipo= continua] [Formato=numeric] [Rango= 0-2024] [Valores perdidos =*] |
|---------------------|---|
| Estadística [NP/ P] | [Válido=327049 /-] [Inválido=2649011 /-] [Media=2016.594 /-] [Desviación =9.851 /-] |

AREAUNITGA: Área unitaria de parqueaderos privados cubiertos

| Información | [Tipo= continua] [Formato=numeric] [Rango= 0-61] [Valores perdidos =*] |
|---------------------|--|
| Estadística [NP/ P] | [Válido=144674 /-] [Inválido=2831386 /-] [Media=12.22 /-] [Desviación =1.888 /-] |

UNIDADESGA: Unidades de parqueaderos privados cubiertos

| Información | [Tipo= continua] [Formato=numeric] [Rango= 0-3100] [Valores perdidos =*] |
|-------------|--|
|-------------|--|

| Archivo : IV Trimestre 2024 | | | |
|--|---|---|------------------------------|
| # UNIDADESGA: Unidades de parqueaderos privados cubiertos | | | |
| Estadística [NP/ P] | | [Válido=143896 /-] [Inválido=2832164 /-] [Media=56.186 /-] [Desviación =79.545 /-] | |
| # PRECIOUNIG: Precio de un parqueadero privado | | | |
| Información | | [Tipo= continua] [Formato=numeric] [Rango= 0-90000] [Valores perdidos =*] | |
| Estadística [NP/ P] | | [Válido=144656 /-] [Inválido=2831404 /-] [Media=14377.035 /-] [Desviación =7450.652 /-] | |
| # TIPOVALOR: Precio imputado de parqueadero SI_NO | | | |
| Información | | [Tipo= discreta] [Formato=numeric] [Rango= 1-2] [Valores perdidos =*] | |
| Estadística [NP/ P] | | [Válido=144650 /-] [Inválido=2831410 /-] | |
| Valor | Etiqueta | Casos | Porcentaje |
| 1 | Si | 90194 | <div><div></div></div> 62.4% |
| 2 | No | 54456 | <div><div></div></div> 37.6% |
| Sysmiss | | 2831410 | |
| # SIS_CONSTR: Sistema constructivo de la obra. A partir del IV trimestre de 2020 se desagregó para pasar de 4 sistemas constructivos a 7 | | | |
| Información | | [Tipo= discreta] [Formato=numeric] [Rango= 1-7] [Valores perdidos =*] | |
| Estadística [NP/ P] | | [Válido=2888752 /-] [Inválido=87308 /-] | |
| Valor | Etiqueta | Casos | Porcentaje |
| 1 | Sistema aporticado | 1186766 | <div><div></div></div> 41.1% |
| 2 | Mampostería confinada | 1389866 | <div><div></div></div> 48.1% |
| 3 | Mampostería estructural | 145651 | <div><div></div></div> 5.0% |
| 4 | Sistema industrializado (muros portantes) | 130499 | <div><div></div></div> 4.5% |
| 5 | Estructura metálica | 33463 | <div><div></div></div> 1.2% |
| 6 | Prefabricados (sistemas livianos) | 1831 | <div><div></div></div> 0.1% |
| 7 | Otros | 676 | <div><div></div></div> 0.0% |
| Sysmiss | | 87308 | |
| # MANO_OBRAP: Mano de obra permanente | | | |
| Información | | [Tipo= continua] [Formato=numeric] [Rango= 0-2018] [Valores perdidos =*] | |
| Estadística [NP/ P] | | [Válido=2976060 /-] [Inválido=0 /-] [Media=0.774 /-] [Desviación =4.371 /-] | |
| # MANO_OBRAT: Mano de obra temporal | | | |
| Información | | [Tipo= continua] [Formato=numeric] [Rango= 0-1751] [Valores perdidos =*] | |
| Estadística [NP/ P] | | [Válido=2976060 /-] [Inválido=0 /-] [Media=9.35 /-] [Desviación =41.108 /-] | |
| # MANO_OBRAF: Mano de obra no remunerada | | | |
| Información | | [Tipo= continua] [Formato=numeric] [Rango= 0-359] [Valores perdidos =*] | |
| Estadística [NP/ P] | | [Válido=2953235 /-] [Inválido=22825 /-] [Media=0.0119 /-] [Desviación =0.981 /-] | |
| # AREAVENDIB: Área vendible del destino | | | |
| Información | | [Tipo= continua] [Formato=numeric] [Rango= 1-165882] [Valores perdidos =*] | |
| Estadística [NP/ P] | | [Válido=2976060 /-] [Inválido=0 /-] [Media=731.796 /-] [Desviación =2543.846 /-] | |
| # NUMUNIDEST: Número de unidades del destino | | | |
| Información | | [Tipo= continua] [Formato=numeric] [Rango= 1-2773] [Valores perdidos =*] | |
| Estadística [NP/ P] | | [Válido=2976060 /-] [Inválido=0 /-] [Media=7.061 /-] [Desviación =24.055 /-] | |

| | | | |
|--|--------------------------|---|------------------------------|
| Archivo : IV Trimestre 2024 | | | |
| # NUMUNIVEN: Número de unidades vendidas en el período | | | |
| Información | | [Tipo= continua] [Formato=numeric] [Rango= 0-2073] [Valores perdidos =*] | |
| Estadística [NP/ P] | | [Válido=2976058 /-] [Inválido=2 /-] [Media=0.761 /-] [Desviación =7.588 /-] | |
| # NUMUNIXVEN: Saldo de unidades por vender | | | |
| Información | | [Tipo= continua] [Formato=numeric] [Rango= 0-2773] [Valores perdidos =*] | |
| Estadística [NP/ P] | | [Válido=2976058 /-] [Inválido=2 /-] [Media=0.782 /-] [Desviación =7.019 /-] | |
| # NRO_EDIFIC: Número de edificaciones - Variable que comienza a indagarse en el 2011 | | | |
| Información | | [Tipo= continua] [Formato=numeric] [Rango= 0-504] [Valores perdidos =*] | |
| Estadística [NP/ P] | | [Válido=2976060 /-] [Inválido=0 /-] [Media=1.513 /-] [Desviación =6.648 /-] | |
| # NRO_PISOS: Número de pisos de la edificación - Variable que indagarse a recogerse en el 2011 | | | |
| Información | | [Tipo= continua] [Formato=numeric] [Rango= 1-80] [Valores perdidos =*] | |
| Estadística [NP/ P] | | [Válido=2976060 /-] [Inválido=0 /-] [Media=1.991 /-] [Desviación =2.6 /-] | |
| # CAPITULO: Capítulo constructivo en el que se encuentra la obra | | | |
| Información | | [Tipo= discreta] [Formato=numeric] [Rango= 1-6] [Valores perdidos =*] | |
| Estadística [NP/ P] | | [Válido=2976060 /-] [Inválido=0 /-] | |
| Valor | Etiqueta | Casos | Porcentaje |
| 1 | Excavación y cimentación | 139474 | <div><div></div></div> 4.7% |
| 2 | Estructura y cubierta | 742055 | <div><div></div></div> 24.9% |
| 3 | Mampostería y pañetes | 890285 | <div><div></div></div> 29.9% |
| 4 | Acabados nivel 1 | 643355 | <div><div></div></div> 21.6% |
| 5 | Acabados nivel 2 | 202158 | <div><div></div></div> 6.8% |
| 6 | Acabados nivel 3 | 358733 | <div><div></div></div> 12.1% |
| # GRADOAVANC: Grado de avance del capítulo constructivo | | | |
| Información | | [Tipo= continua] [Formato=numeric] [Rango= 0-100] [Valores perdidos =*] | |
| Estadística [NP/ P] | | [Válido=2976060 /-] [Inválido=0 /-] [Media=58.891 /-] [Desviación =31.354 /-] | |
| # TIPOVRDEST: Precio imputado del destino SI_NO | | | |
| Información | | [Tipo= discreta] [Formato=numeric] [Rango= 1-2] [Valores perdidos =*] | |
| Estadística [NP/ P] | | [Válido=2976060 /-] [Inválido=0 /-] | |
| Valor | Etiqueta | Casos | Porcentaje |
| 1 | Si | 1979073 | <div><div></div></div> 66.5% |
| 2 | No | 996987 | <div><div></div></div> 33.5% |
| # PRECIOVTAX: Valor del metro cuadrado en miles de pesos | | | |
| Información | | [Tipo= continua] [Formato=numeric] [Rango= 1-32000] [Valores perdidos =*] | |
| Estadística [NP/ P] | | [Válido=2976060 /-] [Inválido=0 /-] [Media=1457.231 /-] [Desviación =1309.988 /-] | |
| # AREATOTCO2: Área total construida del destino | | | |
| Información | | [Tipo= continua] [Formato=numeric] [Rango= 1-208000] [Valores perdidos =*] | |
| Estadística [NP/ P] | | [Válido=2976060 /-] [Inválido=0 /-] [Media=839.442 /-] [Desviación =3206.721 /-] | |
| # AREAVENUNI: Área unitaria del destino | | | |
| Información | | [Tipo= continua] [Formato=numeric] [Rango= 0.6759259259-165882] [Valores perdidos =*] | |

| Archivo : IV Trimestre 2024 | | | |
|---|----------|--|------------------------------|
| # AREAVENUNI: Área unitaria del destino | | | |
| Estadística [NP/ P] | | [Válido=2976060 /-] [Inválido=0 /-] [Media=248.843 /-] [Desviación =1548.168 /-] | |
| # RANVIVI: Rango en el que se ubica el valor estimado de la unidad de vivienda | | | |
| Información | | [Tipo= discreta] [Formato=numeric] [Rango= 0-6] [Valores perdidos =*] | |
| Estadística [NP/ P] | | [Válido=2976060 /-] [Inválido=0 /-] | |
| Valor | Etiqueta | Casos | Porcentaje |
| 0 | | 495204 | <div><div></div></div> 16.6% |
| 1 | Rango 1 | 273167 | <div><div></div></div> 9.2% |
| 2 | Rango 2 | 405019 | <div><div></div></div> 13.6% |
| 3 | Rango 3 | 407785 | <div><div></div></div> 13.7% |
| 4 | Rango 4 | 372627 | <div><div></div></div> 12.5% |
| 5 | Rango 5 | 689870 | <div><div></div></div> 23.2% |
| 6 | Rango 6 | 332388 | <div><div></div></div> 11.2% |
| # MEZ_OBRA: Uso de concreto mezclado en obra SI_NO | | | |
| Información | | [Tipo= discreta] [Formato=numeric] [Rango= 0-2] [Valores perdidos =*] | |
| Estadística [NP/ P] | | [Válido=1037915 /-] [Inválido=1938145 /-] | |
| Valor | Etiqueta | Casos | Porcentaje |
| 0 | | 2 | 0.0% |
| 1 | Si | 440994 | <div><div></div></div> 42.5% |
| 2 | No | 596919 | <div><div></div></div> 57.5% |
| Sysmiss | | 1938145 | |
| # CONCRETO: Uso de concreto premezclado SI_NO | | | |
| Información | | [Tipo= discreta] [Formato=numeric] [Rango= 0-2] [Valores perdidos =*] | |
| Estadística [NP/ P] | | [Válido=1037908 /-] [Inválido=1938152 /-] | |
| Valor | Etiqueta | Casos | Porcentaje |
| 0 | | 2 | 0.0% |
| 1 | Si | 184957 | <div><div></div></div> 17.8% |
| 2 | No | 852949 | <div><div></div></div> 82.2% |
| Sysmiss | | 1938152 | |
| # LIC_RADICADO_SN: Radicado de licencia SI_NO - Variable que comienza a indagarse desde el año 2018 | | | |
| Información | | [Tipo= discreta] [Formato=numeric] [Rango= 1-2] [Valores perdidos =*] | |
| Estadística [NP/ P] | | [Válido=2320506 /-] [Inválido=655554 /-] | |
| Valor | Etiqueta | Casos | Porcentaje |
| 1 | Si | 145588 | <div><div></div></div> 6.3% |
| 2 | No | 2174918 | <div><div></div></div> 93.7% |
| Sysmiss | | 655554 | |
| # C1_EXCAVACION: Porcentaje de avance de la excavación | | | |
| Información | | [Tipo= continua] [Formato=numeric] [Rango= 0-100] [Valores perdidos =*] | |
| Estadística [NP/ P] | | [Válido=2834048 /-] [Inválido=142012 /-] [Media=97.823 /-] [Desviación =12.509 /-] | |

Archivo : IV Trimestre 2024

C1_CIMENTACION: Porcentaje de avance de la cimentación

| | |
|---------------------|--|
| Información | [Tipo= continua] [Formato=numeric] [Rango= 0-100] [Valores perdidos =*] |
| Estadística [NP/ P] | [Válido=2834325 /-] [Inválido=141735 /-] [Media=97.185 /-] [Desviación =14.605 /-] |

C1_DESAGUES: Porcentaje de avance de los desagües

| | |
|---------------------|--|
| Información | [Tipo= continua] [Formato=numeric] [Rango= 0-100] [Valores perdidos =*] |
| Estadística [NP/ P] | [Válido=2871022 /-] [Inválido=105038 /-] [Media=95.552 /-] [Desviación =18.908 /-] |

C2_ESTRUCTURA: Porcentaje de avance de la estructura

| | |
|---------------------|---|
| Información | [Tipo= continua] [Formato=numeric] [Rango= 0-100] [Valores perdidos =*] |
| Estadística [NP/ P] | [Válido=2963350 /-] [Inválido=12710 /-] [Media=84.952 /-] [Desviación =29.903 /-] |

C2_INST_HIDELEC: Porcentaje de avance de las instalaciones hidrosanitarias y eléctricas

| | |
|---------------------|---|
| Información | [Tipo= continua] [Formato=numeric] [Rango= 0-100] [Valores perdidos =*] |
| Estadística [NP/ P] | [Válido=2964246 /-] [Inválido=11814 /-] [Media=80.966 /-] [Desviación =34.096 /-] |

C2_CUBIERTA: Porcentaje de avance de la cubierta

| | |
|---------------------|---|
| Información | [Tipo= continua] [Formato=numeric] [Rango= 0-100] [Valores perdidos =*] |
| Estadística [NP/ P] | [Válido=2963282 /-] [Inválido=12778 /-] [Media=80.096 /-] [Desviación =36.215 /-] |

| | |
|--|---|
| # C3_MAMPOSTERIA: Porcentaje de avance de la mampostería | |
| Información | [Tipo= continua] [Formato=numeric] [Rango= 0-100] [Valores perdidos =*] |
| Estadística [NP/ P] | [Válido=2956204 /-] [Inválido=19856 /-] [Media=64.968 /-] [Desviación =42.766 /-] |
| # C3_PANETE: Porcentaje de avance del pañete | |
| Información | [Tipo= continua] [Formato=numeric] [Rango= 0-100] [Valores perdidos =*] |
| Estadística [NP/ P] | [Válido=2922969 /-] [Inválido=53091 /-] [Media=58.029 /-] [Desviación =44.267 /-] |
| # C4_PISO_ENCHAPE: Porcentaje de avance de los pisos y enchapes | |
| Información | [Tipo= continua] [Formato=numeric] [Rango= 0-100] [Valores perdidos =*] |
| Estadística [NP/ P] | [Válido=2924856 /-] [Inválido=51204 /-] [Media=30.959 /-] [Desviación =42.082 /-] |
| # C4_CARP_METALICA: Porcentaje de avance de la carpintería metálica | |
| Información | [Tipo= continua] [Formato=numeric] [Rango= 0-100] [Valores perdidos =*] |
| Estadística [NP/ P] | [Válido=2956458 /-] [Inválido=19602 /-] [Media=33.29 /-] [Desviación =42.664 /-] |
| # C4_CARP_MADERA: Porcentaje de avance de la carpintería de madera | |
| Información | [Tipo= continua] [Formato=numeric] [Rango= 0-100] [Valores perdidos =*] |
| Estadística [NP/ P] | [Válido=2817677 /-] [Inválido=158383 /-] [Media=28.975 /-] [Desviación =41.729 /-] |
| # C4_CIELO_RASO: Porcentaje de avance de los cielos rasos | |
| Información | [Tipo= continua] [Formato=numeric] [Rango= 0-100] [Valores perdidos =*] |
| Estadística [NP/ P] | [Válido=2799820 /-] [Inválido=176240 /-] [Media=29.364 /-] [Desviación =41.876 /-] |
| # C5_VID_CERRAJERIA: Porcentaje de avance de la ventanería y cerrajería | |
| Información | [Tipo= continua] [Formato=numeric] [Rango= 0-100] [Valores perdidos =*] |
| Estadística [NP/ P] | [Válido=2964227 /-] [Inválido=11833 /-] [Media=20.46 /-] [Desviación =36.88 /-] |
| # C5_PINTURA: Porcentaje de avance de la pintura | |
| Información | [Tipo= continua] [Formato=numeric] [Rango= 0-100] [Valores perdidos =*] |
| Estadística [NP/ P] | [Válido=2917546 /-] [Inválido=58514 /-] [Media=18.96 /-] [Desviación =36.074 /-] |
| # C6_REM_EXTERIORES: Porcentaje de avance de los remates exteriores | |
| Información | [Tipo= continua] [Formato=numeric] [Rango= 0-100] [Valores perdidos =*] |
| Estadística [NP/ P] | [Válido=2926874 /-] [Inválido=49186 /-] [Media=11.941 /-] [Desviación =32.026 /-] |
| # C6_REM_ACABADOS: Porcentaje de avance de los remates de acabados | |
| Información | [Tipo= continua] [Formato=numeric] [Rango= 0-100] [Valores perdidos =*] |
| Estadística [NP/ P] | [Válido=2912865 /-] [Inválido=63195 /-] [Media=11.706 /-] [Desviación =31.788 /-] |
| # C6_ASEO: Porcentaje de avance del aseo | |
| Información | [Tipo= continua] [Formato=numeric] [Rango= 0-100] [Valores perdidos =*] |
| Estadística [NP/ P] | [Válido=2963292 /-] [Inválido=12768 /-] [Media=11.567 /-] [Desviación =31.733 /-] |
| # CONS_ID: Identificador único asociado a la mano de obra- Este dato puede repetirse tantas veces como formularios tenga asociados | |
| Información | [Tipo= continua] [Formato=numeric] [Rango= 1-429662] [Valores perdidos =*] |
| Estadística [NP/ P] | [Válido=2976060 /-] [Inválido=0 /-] [Media=228283.317 /-] [Desviación =115771.192 /-] |
| # UNI_DEC_VIP: Unidades de vivienda de interés prioritario | |
| Información | [Tipo= continua] [Formato=numeric] [Rango= 1-559] [Valores perdidos =*] |
| Estadística [NP/ P] | [Válido=671369 /-] [Inválido=2304691 /-] [Media=3.472 /-] [Desviación =14.644 /-] |

| | |
|--|--|
| # UNI_DEC_VIS: Unidades de vivienda de interés social no prioritario | |
| Información | [Tipo= continua] [Formato=numeric] [Rango= 1-630] [Valores perdidos =*] |
| Estadística [NP/ P] | [Válido=770143 /-] [Inválido=2205917 /-] [Media=7.806 /-] [Desviación =25.932 /-] |
| # UNI_DEC_NOVIS: Unidades de vivienda diferente de interés social | |
| Información | [Tipo= continua] [Formato=numeric] [Rango= 1-654] [Valores perdidos =*] |
| Estadística [NP/ P] | [Válido=978572 /-] [Inválido=1997488 /-] [Media=11.003 /-] [Desviación =29.116 /-] |
| # UNIDEC_RANVIVI_1: Unidades de vivienda rango de valor 1 | |
| Información | [Tipo= continua] [Formato=numeric] [Rango= 0-559] [Valores perdidos =*] |
| Estadística [NP/ P] | [Válido=2976060 /-] [Inválido=0 /-] [Media=0.229 /-] [Desviación =4.403 /-] |
| # UNIDEC_RANVIVI_2: Unidades de vivienda rango de valor 2 | |
| Información | [Tipo= continua] [Formato=numeric] [Rango= 0-540] [Valores perdidos =*] |
| Estadística [NP/ P] | [Válido=2976060 /-] [Inválido=0 /-] [Media=0.558 /-] [Desviación =5.553 /-] |
| # UNIDEC_RANVIVI_3: Unidades de vivienda rango de valor 3 | |
| Información | [Tipo= continua] [Formato=numeric] [Rango= 0-552] [Valores perdidos =*] |
| Estadística [NP/ P] | [Válido=2976060 /-] [Inválido=0 /-] [Media=0.618 /-] [Desviación =6.523 /-] |
| # UNIDEC_RANVIVI_4: Unidades de vivienda rango de valor 4 | |
| Información | [Tipo= continua] [Formato=numeric] [Rango= 0-630] [Valores perdidos =*] |
| Estadística [NP/ P] | [Válido=2976060 /-] [Inválido=0 /-] [Media=1.125 /-] [Desviación =9.36 /-] |
| # UNIDEC_RANVIVI_5: Unidades de vivienda rango de valor 5 | |
| Información | [Tipo= continua] [Formato=numeric] [Rango= 0-613] [Valores perdidos =*] |
| Estadística [NP/ P] | [Válido=2976060 /-] [Inválido=0 /-] [Media=2.415 /-] [Desviación =15.09 /-] |
| # UNIDEC_RANVIVI_6: Unidades de vivienda rango de valor 6 | |
| Información | [Tipo= continua] [Formato=numeric] [Rango= 0-449] [Valores perdidos =*] |
| Estadística [NP/ P] | [Válido=2976060 /-] [Inválido=0 /-] [Media=1.558 /-] [Desviación =11.192 /-] |
| # AREA_RANVIVI_1: Área construida vivienda rango de valor 1 (incluye zonas comunes) | |
| Información | [Tipo= continua] [Formato=numeric] [Rango= 0-31280] [Valores perdidos =*] |
| Estadística [NP/ P] | [Válido=2976060 /-] [Inválido=0 /-] [Media=10.834 /-] [Desviación =201.374 /-] |
| # AREA_RANVIVI_2: Área construida vivienda rango de valor 2 (incluye zonas comunes) | |
| Información | [Tipo= continua] [Formato=numeric] [Rango= 0-32640] [Valores perdidos =*] |
| Estadística [NP/ P] | [Válido=2976060 /-] [Inválido=0 /-] [Media=30.555 /-] [Desviación =284.143 /-] |
| # AREA_RANVIVI_3: Área construida vivienda rango de valor 3 (incluye zonas comunes) | |
| Información | [Tipo= continua] [Formato=numeric] [Rango= 0-34548] [Valores perdidos =*] |
| Estadística [NP/ P] | [Válido=2976060 /-] [Inválido=0 /-] [Media=37.235 /-] [Desviación =357.85 /-] |
| # AREA_RANVIVI_4: Área construida vivienda rango de valor 4 (incluye zonas comunes) | |
| Información | [Tipo= continua] [Formato=numeric] [Rango= 0-47600] [Valores perdidos =*] |
| Estadística [NP/ P] | [Válido=2976060 /-] [Inválido=0 /-] [Media=74.439 /-] [Desviación =590.078 /-] |
| # AREA_RANVIVI_5: Área construida vivienda rango de valor 5 (incluye zonas comunes) | |
| Información | [Tipo= continua] [Formato=numeric] [Rango= 0-45224] [Valores perdidos =*] |
| Estadística [NP/ P] | [Válido=2976060 /-] [Inválido=0 /-] [Media=203.18 /-] [Desviación =1149.073 /-] |

| # AREA_RANVIVI_6: Área construida vivienda rango de valor 6 (incluye zonas comunes) | |
|---|---|
| Información | [Tipo= continua] [Formato=numeric] [Rango= 0-54368] [Valores perdidos =*] |
| Estadística [NP/ P] | [Válido=2976060 /-] [Inválido=0 /-] [Media=242.351 /-] [Desviación =1650.828 /-] |
| # AREA_VIP: Área construida vivienda de interés prioritario (incluye zonas comunes) | |
| Información | [Tipo= continua] [Formato=numeric] [Rango= 2-32640] [Valores perdidos =*] |
| Estadística [NP/ P] | [Válido=671369 /-] [Inválido=2304691 /-] [Media=183.212 /-] [Desviación =723.641 /-] |
| # AREA_VIS: Área construida vivienda de interés social no prioritario (incluye zonas comunes) | |
| Información | [Tipo= continua] [Formato=numeric] [Rango= 18-47600] [Valores perdidos =*] |
| Estadística [NP/ P] | [Válido=770143 /-] [Inválido=2205917 /-] [Media=494.568 /-] [Desviación =1540.523 /-] |
| # AREA_NOVIS: Área construida vivienda de interés prioritario (incluye zonas comunes) | |
| Información | [Tipo= continua] [Formato=numeric] [Rango= 2-54368] [Valores perdidos =*] |
| Estadística [NP/ P] | [Válido=978572 /-] [Inválido=1997488 /-] [Media=1280.465 /-] [Desviación =3286.94 /-] |