

Producción Estadística (PES)
Dirección de Metodología y Producción Estadística (DIMPE)

ENCUESTA NACIONAL DE CALIDAD DE VIDA - ECV

Código: CNT-ECV-MOT-001.V11

2024

PIEDAD URDINOLA CONTRERAS

Directora General del DANE

ANDREA RAMÍREZ PISCO

Subdirectora

EDNA PATRICIA RANGEL BARRAGÁN

Secretaria General

Equipo directivo

CÉSAR MAURICIO LÓPEZ ALFONSO

Metodología y Producción Estadística

JAVIER SEBASTIÁN RUIZ SANTACRUZ

Censos y Demografía

JULIETH ALEJANDRA SOLANO VILLA

Regulación, Planeación, Estandarización y Normalización

JUAN PABLO CARDOSO TORRES

Síntesis y Cuentas Nacionales

ELKIN RAMÍREZ

Geoestadística

ANDRÉS FELIPE ORTIZ RICO

Recolección y Acopio

ALVARO ENRIQUE DUQUE SOTO

Difusión y Cultura Estadística

© DANE, 2024

Prohibida la reproducción total o parcial sin permiso o autorización del Departamento Administrativo Nacional de Estadística, Colombia.

Dirección de Metodología y Producción Estadística (DIMPE)

CÉSAR MAURICIO LÓPEZ ALFONSO

Temática: Liliana Velásquez Martínez, Alba Liliana Roncancio Díaz, Lilia Yurany Martínez Aguilera, Víctor Hugo Morales Ángel, **Muestras:** Juan José Rubio Mesa, Santiago Andrés Barragán López; **Recolección y Acopio:** Liliana Ibeth Ávila Robles, Carlos Esteban Ríos Mera; **Sistemas:** Luz Amanda Mendoza Pineda, Ingrid Catalina Orozco Castiblanco, Javier Pérez Pérez, Juan Carlos Soto Orjuela.

Impresión y acabados: Taller de Ediciones del DANE

CONTENIDO

1. INTRODUCCIÓN	5
2. OBJETIVO	6
3. DEFINICIONES	6
4. CONTENIDO	7
4.1. EL DEPARTAMENTO ADMINISTRATIVO NACIONAL DE ESTADÍSTICA – DANE	7
4.2. LA ENCUESTA NACIONAL DE CALIDAD DE VIDA - ECV	7
4.2.1. Antecedentes	7
4.2.2. Objetivo general de la ECV	8
4.3. EQUIPO OPERATIVO	8
4.4. ASPECTOS METODOLÓGICOS DE LA ENCUESTA DE CALIDAD DE VIDA	10
4.4.1. Características metodológicas y técnicas de la ECV 2024	10
4.4.2. Técnicas para realizar la entrevista	11
4.4.3. Periodos de referencia	13
4.4.4. Tipos de pregunta	14
4.5. CONCEPTOS BÁSICOS	15
4.6. CAPÍTULO A: IDENTIFICACIÓN Y CONTROL	17
4.7. CAPÍTULO B: DATOS DE LA VIVIENDA	19
4.8. CAPÍTULO C: SERVICIOS DEL HOGAR	25
4.9. CAPÍTULO D: CARACTERÍSTICAS Y COMPOSICIÓN DEL HOGAR	33
4.10. CAPÍTULO E. SALUD	44
4.11. CAPÍTULO F: ATENCIÓN INTEGRAL DE LOS NIÑOS Y NIÑAS MENORES DE CINCO AÑOS	59
4.12. CAPÍTULO G: EDUCACIÓN	65
4.13. CAPÍTULO H: FUERZA DE TRABAJO	76

4.14 CAPÍTULO I: TECNOLOGÍAS DE INFORMACIÓN Y COMUNICACIÓN	100
4.15. CAPÍTULO J: TRABAJO INFANTIL	108
4.16. CAPÍTULO K. TENENCIA Y FINANCIACIÓN DE LA VIVIENDA QUE OCUPA EL HOGAR	110
4.17. CAPÍTULO L: CONDICIONES DE VIDA DEL HOGAR Y TENENCIA DE BIENES	114
4.18. CAPÍTULO M: COMPRA DE BIENES Y SERVICIOS	119
5. BIBLIOGRAFÍA	124

1. INTRODUCCIÓN

El proceso de entrenamiento es fundamental para lograr que la información derivada de la Encuesta de Calidad de Vida (ECV) sea de alta calidad. Para tal efecto, es importante garantizar la adecuada asimilación de los conceptos y procedimientos involucrados en la encuesta.

En el Manual de Recolección y Conceptos Básicos se describen las diferentes temáticas que abarca la ECV, se exponen los conceptos más importantes y se explican las directrices y procedimientos a seguir para el diligenciamiento de las preguntas que conforman el formulario de la encuesta.

El estudio de este manual le permitirá al personal de campo desempeñar correctamente sus obligaciones, gracias al conocimiento temático de la ECV y al ejercicio eficiente de las actividades propias de cada rol dentro de la estructura operativa.

En primer lugar, se presenta el objetivo de este manual. A continuación, se explican los aspectos metodológicos de la encuesta: objetivo de la ECV, períodos de referencia, tipos de preguntas, conceptos básicos y recomendaciones para llevar a cabo la entrevista. Luego se exponen los capítulos del formulario, explicando de manera detallada la temática y directrices para cada uno.

2. OBJETIVO

Proporcionar al personal de campo y responsables de la encuesta los conceptos y metodologías necesarios para el diligenciamiento de la Encuesta de Calidad

de Vida, a fin de que estos sean homogéneos en todos los lugares de aplicación para garantizar que la información obtenida sea de óptima calidad.

3. DEFINICIONES

Las definiciones y conceptos se exponen para cada capítulo en la sección «Contenido» de este documento.

4. CONTENIDO

A continuación, se exponen los capítulos y preguntas del formulario de la ECV 2024 (CNT-ECV-IDR-001.V8). En cada sección, se presentan los objetivos del capítulo, las preguntas que lo componen, los conceptos que intervienen y las instrucciones de diligenciamiento.

4.1. EL DEPARTAMENTO ADMINISTRATIVO NACIONAL DE ESTADÍSTICA (DANE)

El DANE es la entidad responsable de la planeación, levantamiento, procesamiento, análisis y difusión de las estadísticas oficiales de Colombia.

Pertenece a la rama ejecutiva del Estado colombiano y tiene más de 60 años de experiencia. La entidad cumple con los más altos estándares de calidad y ofrece al país y al mundo más de 90 investigaciones de todos los sectores de la economía, industria, población, sector agropecuario y calidad de vida, entre otras.

Toda esta labor, sumada a la aplicación de modernas tecnologías de captura, procesamiento y difusión, así como la calidad humana de todos los que participan en el proceso de la organización, permiten al DANE fortalecer el conocimiento, la confianza y la cultura estadística de los colombianos, reafirmando su condición de rector de las estadísticas en el país.

Misión

Producir y difundir información estadística oficial, como bien público, con altos estándares de calidad y rigor técnico para la toma de decisiones a nivel nacional y territorial, que contribuyan a la consolidación de un Estado con justicia social, económica y ambiental.

Visión

En 2026 el DANE se consolidará como un referente nacional e internacional en la producción de información estadística oficial a partir de la transformación digital, con principios éticos, procesos innovadores, altos estándares de calidad, con un enfoque colectivo e intersectorial para la visibilización de las inequidades sociales, económicas y ambientales del país.

4.2. LA ENCUESTA NACIONAL DE CALIDAD DE VIDA (ECV)

4.2.1 Antecedentes

La primera Encuesta de Calidad de Vida realizada por el DANE se aplicó en 1991; se llamó “Encuesta de Pobreza y Calidad de Vida en Bogotá” y, como su nombre lo indica, se realizó solo para Bogotá. En 1993 se aplicó por segunda vez la ECV, en esa ocasión con representatividad para el total nacional y para las ciudades de Bogotá, Medellín, Cali y Barranquilla.

A partir de la ECV 1997 se implementa la metodología “Living Standards Measurement Surveys (LSMS)” promovida por el Banco Mundial y se empieza aplicar una Encuesta de Calidad de Vida “multipropósito” que cubre las principales variables a nivel de vivienda, hogar y personas.

La ECV ofrece información para el análisis, seguimiento y evaluación de las políticas públicas y programas socio-económicos y especialmente para el estudio de la pobreza en el país. Las siguientes ECV se aplicaron en 2003, 2008 y, a partir del año 2010, anualmente.

Para el periodo 2010 – 2016, las ECV tuvieron desagregación para total nacional y las siguientes 9 regiones:

1. Bogotá
2. Antioquia
3. Valle del Cauca

4. **Caribe:** La Guajira, Cesar, Magdalena, Atlántico, Bolívar, Sucre y Córdoba
5. **Oriental:** Norte de Santander, Santander, Boyacá, Cundinamarca y Meta
6. **Central:** Caldas, Quindío, Risaralda, Tolima, Huila y Caquetá
7. **Pacífica:** Chocó, Cauca y Nariño
8. **Orinoquía-Amazonía:** Arauca, Casanare, Vichada, Guainía, Guaviare, Vaupés, Amazonas y Putumayo
9. **San Andrés**

A excepción de Bogotá, San Andrés y la región Orinoquía – Amazonía, los demás dominios tenían desagregación por área (cabecera y centros poblados y rural disperso).

Por su parte, la ECV 2017 solo tuvo desagregación para el total de cabeceras del país.

En 2018 se introdujo un cambio importante en la muestra de la ECV y fue su ampliación para permitir contar con resultados desagregados para Bogotá y los 32 departamentos del país y, dentro de cada dominio, resultados por área (cabecera, centros poblados y rural disperso), con la única excepción de San Andrés. Desde entonces hasta la ECV más reciente (2023) la encuesta permite esa desagregación.

Al igual que las seis últimas, la Encuesta Nacional de Calidad de Vida 2024 tendrá desagregación para total nacional, 9 regiones, Bogotá y los 32 departamentos del país y, dentro de cada dominio, desagregación por área (cabecera y centros poblados y rural disperso).

4.2.2. Objetivo general de la ECV

Obtener información que permita analizar y realizar comparaciones de las condiciones socioeconómicas de los hogares que habitan en el país, las cuales posibiliten hacer seguimiento a las variables necesarias para el diseño e implementación de políticas públicas.

4.3. EQUIPO OPERATIVO

En las Direcciones Territoriales y subseces del DANE, la ECV cuenta con una organización operativa que le permite adelantar eficientemente el operativo de campo. Los primeros responsables a cargo son el director/a territorial y la coordinación operativa.

A continuación, como líder operativo se encuentra un/a funcionario/a de la territorial o subseces quien se encarga de la asistencia técnica de la encuesta. Luego encontramos a la coordinación de campo, al apoyo informático y, finalmente, los equipos de recolección.

Asistencia técnica de la encuesta

La asistencia técnica apoya las actividades operativas preliminares de la encuesta y la supervisión de los equipos de trabajo en terreno. De igual forma, tiene a su cargo el apoyo al control de calidad de la información recolectada y el manejo operativo.

Coordinación de campo

La coordinación de campo es responsable de las actividades operativas de la encuesta y la coordinación a los equipos de trabajo en campo. Tiene a su cargo el control de calidad de la información y el manejo de la encuesta; asegurar que toda la información operativa requerida por el DANE Central llegue oportunamente. La coordinación deberá realizar reentrevistas en campo y telefónicas.

Apoyo informático

Es responsable de la actualización de los aplicativos de captura y de la transmisión diaria de la información a la base de sistemas de DANE Central.

Sensibilización

Se encarga de dar a conocer la encuesta una semana antes en los hogares en donde se va a realizar, mediante el barrido de cada segmento objeto de la muestra y a través de piezas comunicativas, dirigidas a las personas y hogares fuente de información.

Supervisor

Controla directamente la recolección del trabajo de campo en la muestra asignada y tiene a su cargo

entre 2 y 3 encuestadores/as. El supervisor/a debe asegurar la calidad de la información recolectada y la cobertura en los hogares asignados en la muestra.

Dentro de las obligaciones del supervisor/a se destacan: organizar y dirigir la recolección de la información; hacer reconocimiento del terreno; ubicar al personal de recolección en los respectivos hogares y asignar a cada encuestador/a las cargas de trabajo; revisar las encuestas de cada recolector/a; reunirse con el grupo de trabajo para consolidar la información; controlar la cobertura y hacer las observaciones pertinentes sobre los errores que se estén cometiendo y cómo se deben corregir; responder por la cobertura, el contenido y la calidad de la encuesta; diligenciar los formatos de control de cobertura de la información recolectada; controlar el material grabado; asesorar permanentemente al personal en los aspectos técnicos, operativos y conceptuales de la recolección; cerciorarse de que el personal de recolección realice back-up permanentemente a la información y presentar en forma oportuna los informes requeridos.

Recolección

De esta tarea se encargan los recolectores o encuestadores. Son responsables de visitar las viviendas y los hogares seleccionados y entrevistar a las personas para obtener información de acuerdo con la metodología, los procedimientos y las instrucciones contenidos en el presente manual.

Su trabajo es muy importante en el desarrollo del operativo de campo dado que de su buen desempeño, sentido de responsabilidad y cooperación depende en gran medida que la información recolectada tenga la cobertura, calidad y precisión requerida. Por tanto, sus tareas, obligaciones y responsabilidades **no son delegables**.

Las principales responsabilidades de la recolección son:

- **Recepción y verificación de equipos y elementos:** La recolección debe verificar y conocer el estado del Dispositivo Móvil de Captura (DMC) y demás elementos para el desarrollo de su labor. Así

mismo, identificar los elementos de carácter devolutivo una vez concluya la recolección de la información. Los encuestadores deben informar al supervisor/a cualquier anomalía que encuentren en los equipos y elementos.

- **Reconocimiento del segmento asignado:** si la recolección se está realizando en una zona urbana, el personal recolector debe identificar plenamente el segmento seleccionado en el cual se encuentran ubicadas las viviendas seleccionadas en la muestra.

A continuación, debe realizar el recorrido en forma ordenada por todas y cada una de las unidades que le han correspondido según la asignación del supervisor/a. En la zona rural dispersa las personas recolectoras se apoyarán en la cartografía disponible, observando, tanto en terreno como en el plano, los elementos que sean de fácil identificación, con los cuales puedan mantenerse ubicados/as a medida que se desplazan de una vivienda a otra. El personal de recolección debe permanecer siempre dentro de los límites del área asignada.

- **Aplicación del cuestionario en las viviendas ubicadas dentro del segmento asignado:** Esta actividad se realiza directamente en el DMC. Para la toma correcta de la información el personal recolector debe:
 - Presentarse y presentar la encuesta, explicando claramente el objetivo de la investigación.
 - Como norma obligatoria, debe leer textualmente las preguntas, tal como aparecen en su formulación, siguiendo estrictamente el orden del formulario y ciñéndose a las instrucciones recibidas. Cualquier modificación alterará la uniformidad de la información o podrá ocasionar omisión de la misma.
 - Cuando la persona que suministra la información no comprenda alguna pregunta,

debe explicar el contenido sin cambiar el sentido de la misma.

- Despedirse con cordialidad, agradeciendo a nombre propio y del DANE la colaboración prestada y el tiempo dedicado al suministro de la información.
- Al final de la jornada entregar al supervisor/a el dispositivo móvil de captura con la información recolectada de las encuestas completas.
- **Devolución de equipos y elementos:** Una vez terminado el periodo de recolección, el personal debe devolver al supervisor/a el equipo a su cargo y todos los elementos de carácter devolutivo y sobrantes del proceso de recolección.

4.4. ASPECTOS METODOLÓGICOS DE LA ENCUESTA NACIONAL DE CALIDAD DE VIDA

Son varias las consideraciones metodológicas que se deben tener en cuenta para la aplicación de la ECV. En esta sección se han dividido en 4 grandes partes. Primero, las características metodológicas de la ECV 2024. En segundo lugar, las técnicas de entrevista y las instrucciones que deben seguir los equipos en campo en caso de un rechazo. En tercer lugar, están las explicaciones de los periodos de referencia. Finalmente se presentan los tipos de pregunta que tiene el formulario de la ECV

4.4.1. Características metodológicas y técnicas de la ECV 2024

Además de reunir la información necesaria para obtener una medida lo más completa posible de las principales dimensiones de la calidad de vida de los hogares, esta encuesta tiene las siguientes características de tipo metodológico y técnico:

- **Intensivos procesos de supervisión, control, monitoreo y seguimiento.** En todos los niveles

y etapas de recolección y depuración de la información, para asegurar información de alta calidad.

- **Entrevista directa a la mayoría de los integrantes del hogar.** Con el fin de tener información de la más alta calidad y veracidad, se toma información directamente a cada una de las personas del hogar de 18 años o más y de las personas entre 12 y 17 años que trabajen o estén cursando educación superior. Para los menores que no tengan las características señaladas, será su padre, madre o acudiente quien suministre la información. Este procedimiento permite también que la entrevista no se concentre en una sola persona. Por tanto, se harán tantas visitas como sea necesario para entrevistar directamente a cada una de las personas del hogar que deban suministrar su propia información y la de los menores.
- **Recolección en barrido.** En terreno el sistema de recolección es el de barrido, que consiste en que cada equipo de trabajo recorre simultáneamente el segmento hasta encuestar todas las viviendas seleccionadas con sus respectivos hogares. Este sistema de trabajo asegura completar el segmento lo más rápido, equilibrado y uniformemente posible y permite al supervisor/a hacerle seguimiento a su equipo.
- **Programación y realización de encuestas pendientes.** Las encuestas pendientes que resultan en campo (las causales se explican en el capítulo A: IDENTIFICACIÓN Y CONTROL) quedan registradas en el DMC como entrevista incompleta. Estas son motivo de revisita durante el periodo de recolección, hasta obtener la encuesta completa.
- **Captura de información a través de dispositivos móviles de captura (DMC).** El DMC realiza consistencia interna de la información y detecta errores automáticamente durante la recolección. Con el uso de DMC se obtienen datos de mayor precisión y calidad.

- **Capítulos que componen la ECV 2024:**

NOMBRE DEL CAPÍTULO	DIRIGIDO A:
Capítulo A: Identificación y control	
Capítulo B: Datos de la vivienda	Solo para el hogar 01 de la vivienda
Capítulo C: Servicios del hogar	Para todos los hogares de la vivienda
Capítulo D: Características y composición del hogar	Para todas las personas del hogar
Capítulo E: Salud	Para todas las personas del hogar
Capítulo F: Atención integral de los niños y niñas menores de cinco años	Niños y niñas menores de 5 años
Capítulo G: Educación	Para todas las personas de 5 años y más
Capítulo H: Fuerza de trabajo	Para todas las personas de 12 años y más
Capítulo I: Tecnologías de información y comunicación	Para todas las personas de 5 años y más
Capítulo J: Trabajo infantil	Niños y niñas de 5 a 11 años
Capítulo K: Tenencia y financiación de la vivienda que ocupa el hogar	Para todos los hogares de la vivienda
Capítulo L: Condiciones de vida del hogar y tenencia de bienes	Para todos los hogares de la vivienda
Capítulo M: Compra de bienes y servicios	Para todos los hogares de la vivienda

4.4.2. Técnicas para realizar la entrevista

Las instrucciones que se describen a continuación están orientadas a establecer la forma y los procedimientos para realizar las entrevistas, a fin de que esta actividad sea desarrollada en forma adecuada.

Si usted hace parte del personal de recolección aplique las siguientes recomendaciones:

Programe con suficiente tiempo y en forma organizada las entrevistas que va a realizar, teniendo en cuenta la disponibilidad de tiempo de las personas del hogar.

La primera impresión que usted dé, influye enormemente en los resultados de la encuesta. Para dar la mejor impresión es vital irradiar una imagen que muestre la seriedad de sus intenciones. Su tono de voz, su actitud y estilo de vestir invitarán a la cooperación. Una adecuada presentación personal debe evitar los extremos; es decir, el desaliño o la excesiva elegancia.

La indumentaria debe adecuarse al estrato socio-económico donde se va a trabajar; este es un factor clave para obtener la colaboración de las personas entrevistadas y de él depende en buena parte el éxito de la entrevista y la calidad de la información obtenida.

Una vez localizada la vivienda seleccionada, solicite la presencia del jefe/a del hogar o su cónyuge. Recuerde que la primera impresión es la más importante en el momento de ganarse la confianza del entrevistado/a.

Salude amablemente y proceda a identificarse; entregue la carta de presentación. Una forma de presentación podría ser la siguiente:

Muy buenos días, señor/a, mi nombre es, soy encuestador/a del Departamento Administrativo Nacional de Estadística, DANE. Por favor, solicito su atención para responder el formulario de la Encuesta Nacional de Calidad de Vida de 2024

Explique en forma concisa y clara el propósito de la encuesta, la importancia del estudio y la necesidad de que cada una de las personas del hogar proporcione directamente los datos que se solicitan en el formulario. Puede decir algo como lo siguiente::

La Encuesta Nacional de Calidad de Vida es una investigación que realiza el DANE todos los años para recoger información sobre las condiciones de vida de los hogares que habitan en el país.

Sus resultados son utilizados por entidades públicas y privadas para evaluar cómo han cambiado esas condiciones y determinar qué programas pueden adelantarse para mejorarlas.

Es importante que durante la recolección muestre amabilidad, confianza y seguridad en sí mismo/a. De lo contrario, no logrará la colaboración, participación y atención de la persona entrevistada.

Su estado de ánimo es vital. Procure mantener un mismo estado. No sea autoritario, ni agresivo; sea amable y decidido. Si por alguna razón está alterado y debe iniciar la encuesta, tome unos minutos para tranquilizarse y solo después de esto, inicie su labor en forma normal.

Debe brindar toda su atención y respeto a la persona entrevistada. Por ningún motivo use su celular mientras realiza la encuesta. Evite, en lo posible, hacer la entrevista en presencia de personas que no pertenezcan al hogar. El encuestado/a podría alterar la respuesta u omitirla.

Tenga en cuenta que una entrevista consta de preguntas, respuestas y silencios o pausas (ofrezca el tiempo necesario para que el entrevistado/a responda). Es un proceso de acción recíproca entre dos o más individuos; sea paciente y formule exacta y claramente las preguntas. Cuando lea, procure hacerlo siempre a la misma velocidad; es decir, no empiece despacio y termine rápido, ni a la inversa.

Identificar la capacidad de comprensión del entrevistado/a le ayudará a determinar la rapidez o lentitud con la que debe leer las preguntas; pero independiente de ello, deberá pronunciar con claridad cada palabra que lea.

No demuestre sorpresa por las respuestas que recibe, ya sea con la expresión de su rostro o por el tono de su voz; esto incomoda a la persona y puede ocasionar rechazo a la encuesta. Nunca use expresiones como: “no es cierto que usted..., verdad que...”.

Regrese en otro momento a realizar la encuesta si usted observa que no es oportuno por presencia de visitas, enfermedad de algún miembro del hogar o alguna otra situación similar. Termine la entrevista dando las gracias en nombre suyo y de la entidad.

¿Qué hacer cuando una persona se niega a responder la encuesta?

Guarde compostura. Si alguna persona se niega a dar la información, no discuta con ella por ningún motivo, utilice su capacidad de persuasión para obtener la cooperación, trate de encontrar los motivos de su negativa. Según el caso utilice argumentos tales como:

- Si éste no es el momento adecuado, dígame cuándo y a qué horas me puede atender.
- La información que produce esta investigación es útil para el país en general, para la ciudad y para su comunidad en particular.
- Toda la información suministrada es confidencial; en ningún caso el DANE publica resultados individuales, toda la información es agregada.
- Se puede mencionar que el DANE recoge información de todo tipo y que a lo largo de su historia no se ha presentado ningún caso en que se haya incumplido con el compromiso de guardar la reserva estadística.

- También puede señalar que el desarrollo de estas investigaciones no causa ningún perjuicio, ni va en detrimento del encuestado/a.

No obstante lo anterior, si la persona se niega a dar la información, marque el motivo de suspensión de la encuesta de acuerdo con las indicaciones del programa de captura en el DMC.

Recomendaciones para la recolección:

- Realice la recolección con toda honestidad.
- Cada vez que tenga problemas de cualquier índole, consulte al supervisor/a de su grupo de trabajo.
- Recuerde que el papel del encuestador/a es personal e intransferible.
- De ninguna manera altere la información suministrada por los encuestados/as; por consiguiente, no borre o anule la información ya consignada, salvo en los casos en que detecte algún error o inconsistencia cuando esté entrevistando al hogar o cuando en la revisión que se haga en la oficina y bajo control del supervisor/a se detecte que hubo error durante la recolección.
- No divulgue ni comente la información recolectada, excepto a su supervisor/a u otros funcionarios del proyecto. No olvide que la información dada por los entrevistados es confidencial.
- No lleve acompañantes ajenos al equipo de trabajo en el momento de hacer la entrevista.
- Debe portar siempre la credencial otorgada por el DANE que lo acredita como encuestador/a y además llevar el chaleco que lo identifica como funcionario/a del DANE.
- No olvidar el Dispositivo Móvil de Captura (DMC) con el aplicativo de la “ECV 2024”, o el formulario en papel.
- Finalmente recuerde llevar siempre el Manual de Recolección y Conceptos Básicos.

4.4.3. Periodos de referencia

El intervalo de tiempo al cual van referidas las preguntas se denomina **período de referencia**. Dada la variedad de temas que se tratan en la ECV, se definen distintos períodos tratando de abarcar las diferentes frecuencias con las que se producen los hechos que son objeto de estudio.

Los períodos usados en la encuesta son:

- **SEMANA DE LA ENCUESTA:** Se define como la semana calendario de lunes a domingo durante la cual se lleva a cabo la recolección de la información. **Ejemplo:** si la encuesta se realiza el viernes 11 de octubre de 2024, la semana de la encuesta corresponde a los días transcurridos entre el lunes 7 de octubre y el domingo 13 de octubre.
- **SEMANA PASADA O DE REFERENCIA:** Es la semana calendario (lunes a domingo) inmediatamente anterior a la semana en la que se efectúa la entrevista. **Ejemplo:** si la encuesta se realiza el viernes 11 de octubre, la semana anterior corresponde a los días transcurridos entre el lunes 30 de septiembre y el domingo 6 de octubre.
- **ÚLTIMOS 7 DÍAS:** Hace referencia a los 7 días corridos desde el día anterior a la encuesta. **Ejemplo:** Si la encuesta se aplica el viernes 11 de octubre, los últimos 7 días son los comprendidos entre el viernes 4 de octubre y el jueves 10 de octubre.
- **MES PASADO:** Hace relación al mes calendario inmediatamente anterior al mes en el que se realiza la encuesta. **Ejemplo:** si la encuesta

se realiza el 10 de octubre, el mes pasado corresponde a septiembre.

- **ÚLTIMOS 3 MESES:** Hace referencia a los tres meses calendario inmediatamente anteriores al mes en que se está haciendo la encuesta. **Ejemplo:** si la encuesta se realiza en octubre de 2024, los últimos 3 meses corresponden al periodo desde julio 1 hasta septiembre 30 de 2024.
- **ÚLTIMAS 4 SEMANAS:** Se refiere a las últimas 4 semanas calendario que preceden a la semana de la encuesta. **Ejemplo:** si la encuesta se realiza el lunes 30 de septiembre, las últimas 4 semanas corresponden al periodo del lunes 2 de septiembre al domingo 29 de septiembre de 2024.
- **ÚLTIMOS 30 DÍAS:** Hace referencia a los 30 días inmediatamente anteriores a la fecha en que se está realizando la encuesta. **Ejemplo:** si la encuesta se realiza el viernes 11 de octubre, los últimos 30 días corresponden a los días transcurridos entre el jueves 12 de septiembre y el jueves 10 de octubre.
- **ÚLTIMOS 12 MESES:** Hace referencia a los doce meses calendarios inmediatamente anteriores al mes en que se está haciendo la encuesta. **Ejemplo:** si la encuesta se realiza en octubre de 2024, los últimos 12 meses corresponden al periodo desde octubre 1 de 2023 hasta septiembre 30 de 2024.
- **HACE 12 MESES O HACE UN AÑO:** Corresponde al mismo mes del año calendario anterior a la aplicación de la encuesta. **Ejemplo:** si la encuesta se realiza en octubre de 2024, hace 12 meses o hace un año corresponde a octubre de 2023.
- **DENTRO DE 12 MESES:** Corresponde al mismo mes del siguiente año calendario a la aplicación de la encuesta. **Ejemplo:** si la encuesta se realiza en octubre de 2024, dentro de 12 meses corresponde a octubre de 2025.
- **AÑO PASADO:** Hace relación al año calendario inmediatamente anterior al año en el que se

realiza la encuesta. **Ejemplo:** si la encuesta se realiza el 10 de octubre de 2024, el año pasado corresponde al periodo comprendido entre el 1° de enero y el 31 de diciembre de 2023.

Tenga en cuenta:

- Ocurre en campo que las personas de un mismo hogar rinden información en días diferentes, por ejemplo, el jefe se encuesta el viernes 11 de octubre y su cónyuge se encuesta una semana después, el viernes 18 de octubre. En estos casos y aun cuando las personas pertenezcan a un mismo hogar, la contabilización de los periodos de tiempo es única para cada persona y depende de la fecha en que se realiza cada entrevista.
- En el caso que una persona haya empezado a rendir su información pero no se pudo completar ese mismo día o esa misma semana, el período de referencia se deberá tomar teniendo en cuenta el día en que se inició la encuesta con esa persona.

4.4.4. Tipos de pregunta

A continuación se presentan los distintos tipos de pregunta que puede encontrar en el formulario de la ECV.

Marca única:

¿Qué medio de transporte utiliza principalmente ... para ir a la institución a la que asiste?

Vehículo particular	<input type="checkbox"/>
Transporte escolar (tuta escolar)	<input type="checkbox"/>
Transporte público	<input checked="" type="checkbox"/>
A pie	<input type="checkbox"/>
Bicicleta	<input type="checkbox"/>
Caballo, mula	<input type="checkbox"/>
Lancha, planchón, canoa	<input type="checkbox"/>
Otro	<input type="checkbox"/>

Se despliegan varias alternativas de respuesta, de las cuales solo se puede seleccionar una.

Selección múltiple:

El hogar cuenta con:

1. Lavamanos	<input type="text" value="1"/>	<input type="text"/>
2. Lavadero	<input type="text" value="1"/>	<input type="text"/>
3. Lavaplatos	<input type="text" value="1"/>	<input type="text"/>
4. Ninguno de los anteriores	<input type="text" value="2"/>	<input type="text"/>

Se debe seleccionar una o más opciones de una lista de respuestas posibles.

Sí o No:

¿Cuáles de los siguientes bienes o servicios posee este hogar?

	Sí	No
1. Máquina lavadora de ropa	<input type="text" value="1"/>	<input type="text" value="2"/>
2. Nevera o refrigerador	<input type="text" value="1"/>	<input type="text" value="2"/>
3. Estufa eléctrica o de gas	<input type="text" value="1"/>	<input type="text" value="2"/>
4. Horno eléctrico o de gas	<input type="text" value="1"/>	<input type="text" value="2"/>
5. Horno microondas	<input type="text" value="1"/>	<input type="text" value="2"/>

Se debe seleccionar Sí o NO para cada una de las opciones listadas.

Preguntas abiertas:

14. ¿A qué actividad se dedica principalmente la empresa o negocio en el que ... realiza su trabajo?

Ingrese la respuesta con el máximo detalle.

4.5. CONCEPTOS BÁSICOS

El presente manual contiene los conceptos y definiciones que el personal de campo requiere conocer y aplicar para garantizar la calidad de la información recolectada. En esta sección se presentan los conceptos más generales, indispensables para dar inicio al diligenciamiento de un formulario. Las definiciones específicas requeridas en cada capítulo se presentan en las respectivas secciones.

EDIFICACIÓN:

Es toda construcción independiente y separada, compuesta por una o más unidades o espacios.

- **Independiente**, porque tiene acceso directo desde la vía pública o a través de espacios de uso común como: escaleras, corredores, patios, ascensores, pasillos o zaguanes.
- **Separada**, porque tiene paredes que la separan y diferencian de otras construcciones.

Una edificación puede tener varias entradas y generalmente está cubierta por un techo. Las edificaciones se componen de unidades.

UNIDAD:

Es un espacio independiente y separado que constituye parte o la totalidad de una edificación, cuyos usos son: unidad de vivienda, unidad económica y lugar especial de alojamiento.

1. **Unidad de uso de vivienda:** cuando el espacio está habitado o destinado para ser habitado por personas.
2. **Unidad de uso económico:** es un espacio físico, independiente y separado en donde se desarrolla una actividad económica (industrial, comercial o de servicios).
3. **Lugar especial de alojamiento (LEA):** institución donde viven (duermen) un grupo de personas generalmente no parientes, por ejemplo cuarteles, hospitales, conventos.

Ejemplos

- Un centro comercial es una **edificación** que tiene varias **unidades** cuyo uso principal es **económico**, particularmente comercial.
- Un edificio que en el primer piso tiene locales comerciales, en el segundo piso tiene oficinas y en el tercero y cuarto tiene apartamentos de vivienda es una **edificación** que tiene **unidades de uso económico** (de servicios, de comercio) y **unidades de vivienda**.
- Un edificio de apartamentos es una **edificación** que tiene varias **unidades** cuyo uso es **vivienda**.
- Una casa en la que se destina un espacio cualquiera para un negocio de tienda es una

edificación de una sola unidad de uso mixto si tanto el negocio como la vivienda tienen el mismo acceso o la misma entrada.

- Una casa o apartamento en donde funciona una tienda es una **edificación con dos unidades** (una de vivienda y una económica) si cada una tiene acceso independiente.

VIVIENDA:

Es una unidad o espacio independiente y separado, con áreas de uso exclusivo, habitado o destinado a ser habitado por una o más personas.

- **Independiente**, porque tiene acceso desde la vía pública y las personas que habitan en una vivienda pueden entrar y salir de ella sin pasar por áreas de uso exclusivo de otro hogar, como la sala, el comedor, las habitaciones para dormir, cuartos de estudio y cuartos de costura.
- **Separada**, porque tiene muros, paredes, tapias u otro tipo de separación fija que permite diferenciarla de otras unidades o espacios.

HOGAR:

Persona o grupo de personas, parientes o no, que ocupan la totalidad o parte de una vivienda, atienden necesidades básicas con cargo a un presupuesto común y generalmente comparten las comidas.

También constituyen un hogar las personas, parientes o no, que se asocian para vivir bajo el mismo techo aunque no compartan las comidas.

En una vivienda pueden encontrarse varios hogares, si existen grupos de personas que viven en una parte de la vivienda y preparan sus comidas por separado.

RESIDENTE HABITUAL:

Es la persona que vive permanentemente o la mayor parte del tiempo en una vivienda, aunque en el momento de la encuesta se encuentre ausente.

Además de las personas que viven permanentemente en el hogar que se está encuestando, **también son residentes habituales:**

- Las personas que se encuentran ausentes por motivos especiales como cursos cortos de capacitación, viajes de negocio o de trabajo, etc., siempre y cuando la ausencia sea de **6 meses o menos**.
- Los agentes viajeros(as), marinos mercantes.
- Las personas secuestradas.
- Los empleados(as) del servicio doméstico que duermen en esa vivienda, aunque el fin de semana duerman en la vivienda de su familia.
- Los enfermos(as) internados(as) en hospitales o clínicas.
- Las personas desplazadas, sin importar que no sepan cuánto tiempo van a permanecer en el hogar que se está encuestando.
- Las personas desaparecidas.
- Los migrantes de otros países que estén temporalmente en un hogar, sin importar que no sepan cuánto tiempo van a permanecer en el hogar que se está encuestando.
- Las personas sindicadas por un delito que no han sido judicializadas así como quienes tienen casa por cárcel.

No son residentes habituales del hogar que se está encuestando:

- Las personas que estudian o trabajan en otro lugar y vienen los fines de semana o en las vacaciones al hogar de su familia.
- Los presos(as) en cárceles (ya condenados[as]); personas prestando el servicio militar en cuarteles del ejército, la fuerza armada o la fuerza aérea; personas en internados de estudio, conventos, monasterios, asilos, ancianatos, etc.

Nota: Si se da el caso de que el tiempo que pasa la persona en un sitio es igual al que pasa en el otro, como por ejemplo las personas que laboran en Ecopetrol y trabajan 15 días y 15 días descansan, se considera residente habitual donde tenga su hogar principal.

4.6. CAPÍTULO A: IDENTIFICACIÓN Y CONTROL

En el DMC, la persona encuestadora debe indicar el rol y código que le sea asignado y seleccionar la información correspondiente a:

- Segmento
- Área geográfica (AG)
- Número de la edificación
- Número de orden de la vivienda, siguiendo un orden secuencial, el cual viene del recuento del segmento asignado.
- Barrio
- Teléfono

Para el diligenciamiento de la dirección, el aplicativo desplegará las opciones para ingresar uno a uno todos los elementos que componen la dirección.

Vía principal:

- Tipo de vía principal: CL (calle), AC (avenida calle), KR (carrera), AK (avenida carrera), DG (diagonal), TV (transversal), AV (avenida)
- Campo numérico que identifica la vía principal
- Letra que acompaña la vía principal
- Sufijo BIS
- Letra que acompaña al sufijo BIS
- Cuadrante: SUR, ESTE, NORTE, OESTE

Vía generadora y placa:

- Tipo de vía generadora ¹
- Número de la vía generadora
- Letra que acompaña la vía generadora

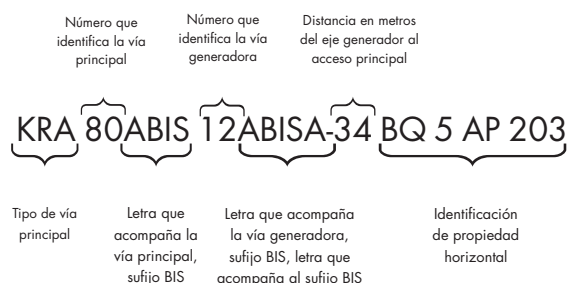
¹ El tipo de vía generadora generalmente se omite en la dirección, sin embargo, para algunas ciudades es necesario, cuando se genera una diagonal o transversal.

- Sufijo BIS
- Letra que acompaña al sufijo BIS
- Número de la placa
- Cuadrante: SUR, ESTE, NORTE, OESTE

Identificación de niveles de propiedad horizontal:

- **En nivel 1 de propiedad horizontal se tiene:** UN (unidad), CU (célula), ZN (zona), ET (etapa), SM (supermanzana), CC (centro comercial).
- **En nivel 2 de propiedad horizontal está:** UN (unidad), TO (torre), BQ (bloque), ED (edificio), MD (módulo), AG (agrupación), MZ (manzana).
- **En nivel 3 de propiedad horizontal:** UN (unidad), CA (casa), EN (entrada), ST (sótano), SS (semisótano), MN (mezzanine), PL (planta), IN (interior), EX (exterior), AD (administración).
- **En nivel 4 de propiedad horizontal:** OF (oficina), LC (local), LM (local mezzanine), BG (bodega), AL (altillo), PA (parqueadero), LT (lote), CN (consultorio), DS (depósito), DS (depósito sótano), TZ (terrazza), GJ (garaje), GS (garaje sótano), AP (apartamento), PH (penthouse), SU (suite), PU (puesto), PR (portería), SA (salón), PI (piso).

Al finalizar el ingreso de la dirección, el aplicativo la habrá escrito siguiendo los lineamientos de captura de nomenclatura domiciliaria definidos por el DANE. Por ejemplo:



PREGUNTAS CONTROL DENTRO DE LA ENCUESTA

A NIVEL VIVIENDA:

RESPONDE LA PERSONA ENCUESTADORA: Condición de la vivienda a entrevistar:

Para responder la pregunta, tenga en cuenta las siguientes definiciones:

Vivienda ocupada: Se considera vivienda ocupada cuando por lo menos habita en ella un residente habitual. En esta condición de vivienda se pueden presentar dos casos. Primero, cuando la totalidad o parte de los residentes se encuentran presentes en el momento de la visita del DANE y segundo, cuando la totalidad de los residentes está ausente y por lo tanto el DANE no puede recolectar la información del/los hogar/es en ese momento. Esta condición de vivienda tiene dos opciones de respuesta:

- **Vivienda ocupada con personas presentes:** Si los integrantes de la vivienda acceden a responder las preguntas de la encuesta, debe diligenciarse esta opción y continuar con el flujo normal de la encuesta.
- **Vivienda ocupada con personas ausentes:** Esta opción se marca si se puede determinar que la vivienda está habitada, pero no se puede acceder a ella porque sus habitantes no permiten ningún contacto o no se encuentran presentes, y por lo tanto es imposible realizar la encuesta. Para especificar el motivo por el cual no se pudo realizar la misma, tenga en cuenta las siguientes opciones de respuesta y su definición para responder la pregunta «¿Por qué motivo?»:
 - **Rechazo:** cuando existe negación total para suministrar los datos.
 - **Persona(s) ocupada(s):** cuando por falta de tiempo la persona encuestadora no puede ser atendida.
 - **Nadie en el hogar:** cuando aparentemente no se encuentra persona alguna en el hogar o solo hay presencia de menores o empleados(as) domésticos.

- **Ausente temporal:** cuando las personas no se encuentran por algún tiempo en la ciudad donde se está realizando la encuesta.

Vivienda vacante: Se considera vivienda vacante o desocupada cuando no habita ningún residente en su interior. Las viviendas vacantes pueden encontrarse deshabitadas por varias razones, por ejemplo: viviendas desocupadas por encontrarse disponibles para la venta o para arrendamiento; viviendas que se encuentran en remodelación, en ruinas o con problemas de orden público o jurídico que no permiten que se pueda residir en ellas.

Otro motivo (otra): Son considerados como otros motivos aquellas edificaciones que aunque en un principio (en la etapa de recuento) se clasificaron como vivienda, posteriormente su uso o estado cambió y por lo tanto no funcionan como residencia habitual; los otros motivos pueden clasificarse en: dirección inexistente, uso diferente, demolición/construcción, lote y otra.

Cuando se establece que la condición de la vivienda es vacante u otro motivo, la encuesta se da por terminada.

A NIVEL HOGAR:

RESPONDE LA PERSONA ENCUESTADORA: ¿La información de este hogar va a ser registrada en este momento?

Si la alternativa seleccionada es **No**, se debe especificar el motivo por el cual la información no puede ser registrada; para lo anterior, tenga en cuenta las definiciones dadas en la condición de *vivienda ocupada con personas ausentes*.

A NIVEL PERSONA:

RESPONDE LA PERSONA ENCUESTADORA: La información de... ¿va a ser suministrada en este momento?

Si la alternativa seleccionada es **No**, se debe especificar el motivo por el cual la información no puede ser suministrada por la persona; para lo anterior, tenga en cuenta las definiciones de Rechazo, Ocupado y Ausente Temporal dadas en la condición de *Vivienda ocupada con personas ausentes*.

OBSERVACIONES

El campo de observaciones se despliega al final de algunos capítulos, al finalizar el cuestionario para cada persona y al terminar la encuesta para el hogar completo. En estos espacios el encuestador/a deberá registrar, de manera breve y concisa, las aclaraciones que permitan dar mayor precisión sobre la información consignada en el formulario.

4.7. CAPÍTULO B: DATOS DE LA VIVIENDA

(Diligencie este capítulo solo para el hogar 01 de la vivienda)

OBJETIVOS

- Caracterizar las viviendas que habitan los hogares identificando el material de los pisos, techos y paredes exteriores, la facilidad de acceso y la tenencia de servicios públicos.
- Determinar la proporción de viviendas que han sido afectadas por eventos naturales.
- Establecer la proporción de viviendas ubicadas en sectores que presentan contaminación ambiental.
- Determinar la cantidad de hogares que habitan en cada vivienda.

QUIÉN CONTESTA LAS PREGUNTAS

La persona encuestada será el jefe/a del hogar o su cónyuge o, en su ausencia, un miembro del hogar de 18 años y más. Dado que el capítulo se refiere a la vivienda, cuando exista más de un hogar en ella, solo se diligenciará este capítulo para el hogar 01, que puede ser el dueño de la vivienda o quien la

tenga en arriendo. Si todos los hogares que residen en una vivienda son arrendatarios, el hogar 01 será el primero que se encuentre a la derecha de la puerta principal de entrada a la vivienda o en su defecto el hogar que cuente con el jefe/a, cónyuge o miembro de 18 años y más en el momento de la primera visita a esa vivienda.

CONCEPTUALIZACIÓN Y DILIGENCIAMIENTO DE LAS PREGUNTAS

B1. ¿La edificación donde está ubicada la vivienda tiene andén?

Diligencie por observación. Aplica solo para viviendas en cabeceras.

B2. Tipo de vivienda

Esta pregunta busca indagar por el tipo de vivienda en la cual vive el hogar. El encuestador/a debe definir el tipo de vivienda según los conceptos que se relacionan a continuación.

Tipos de vivienda

Las unidades de vivienda se clasifican en los siguientes tipos:

- **Casa:** Es una edificación formada por una sola unidad cuyo uso es el de vivienda, con acceso directo desde la vía pública o desde el exterior de la edificación. El servicio sanitario y la cocina pueden estar o no dentro de esta.

Ejemplos: Las casas contiguas de conjuntos cerrados, los chalets, las cabañas, las viviendas de desecho (tugurios), las casas que tienen el baño y la cocina en el solar.

Notas:

- Cuando una vivienda tipo casa se reforma, dependiendo de los cambios, la casa puede seguir siendo una casa **o puede dejar de serlo** y convertirse en una edificación con dos o más unidades de vivienda tipo cuarto o tipo apartamento.

- Cuando una vivienda tipo casa es reformada para sacar dos unidades, una para vivienda y otra para uso comercial o industrial, se debe tomar como **casa**, ya que hay una sola unidad de vivienda.

- **Apartamento:** Es una unidad de vivienda que hace parte de una edificación mayor, en la cual, generalmente, hay otras unidades de vivienda y dispone de servicio de sanitario y cocina en su interior. Tiene acceso desde la vía pública a través de pasillos, corredores, escaleras o ascensores.

Ejemplos: Las viviendas de bloques **bifamiliares** y **multifamiliares**; las unidades que están en lo que anteriormente era una casa que se reformó para construir varias unidades de vivienda, siempre y cuando cuenten con servicios de sanitario y cocina en su interior.

- **Cuarto(s):** Es un espacio cerrado, separado por paredes, que hace parte de una edificación mayor con una puerta que tiene acceso desde la vía pública a través de pasillos, patios, zaguanes y otros espacios de circulación común. En general carecen de servicio sanitario o cocina en su interior, o como máximo dispone de uno de estos servicios.

Este tipo de vivienda se puede encontrar en las siguientes estructuras:

- a) En edificaciones mayores destinadas para usos industrial, comercial o de servicios, como por ejemplo, parqueaderos, depósitos, bodegas, iglesias, colegios, fábricas, etc.
- b) En una edificación que antiguamente tenía solo una unidad de vivienda (tipo casa) y que se reformó para sacar dos o más viviendas.
- c) En edificios de apartamentos (cuartos para portero o celador).

- **Vivienda tradicional indígena:** Es la edificación conformada por una sola unidad cuyo uso es el de vivienda, construida según las costumbres de cada grupo étnico, conservando la estructura tradicional sin importar los materiales con que está construida. De acuerdo con el grupo étnico y la región, reciben diferentes nombres: maloca, bohío, tambo, choza, casa, etc.
- **Otro tipo de vivienda:** Es un espacio adaptado para vivienda, donde en el momento de la entrevista habitan personas. Generalmente, carece de servicio sanitario y cocina. Se consideran en esta categoría: los vagones de trenes, los contenedores, las embarcaciones, las carpas, las cuevas, las casetas, entre otros.

B3. Material predominante de las paredes exteriores

Son las paredes que forman el perímetro o encierran la vivienda y la separan de otras viviendas o de otros espacios no habitacionales. Pueden coincidir o no con las paredes exteriores de la edificación donde se encuentra la vivienda. Seleccione el material predominante, es decir, el más frecuente.

Nota

La pregunta se diligencia por observación o por sondeo.

En caso de duda, tenga en cuenta las siguientes definiciones de materiales:

- **Tapia pisada:** Es una técnica de construcción de paredes que consiste en apisonar tierra en una formaleta de madera que luego es retirada dejando un muro que usualmente tiene un espesor entre 50 cm y 1 metro.
- **Adobe:** Es un bloque hecho de barro y paja similar al ladrillo, pero se diferencia de este en que es secado al aire o al sol y no cocido.
- **Bahareque revocado:** Pared que consta de un enmallado en guadua o caña rellena con barro

y que tiene acabado exterior, repello o revocado de barro o cemento.

- **Bahareque sin revocar:** Pared que consta de un enmallado en guadua o caña relleno con barro y sin ningún acabado exterior.
- **Material prefabricado:** Sistema constructivo basado en paneles de hormigón ensamblados por anclajes, pegantes o selladores. Con este sistema se pueden construir desde casas pequeñas hasta edificios. Incluya en esta opción las paredes cuyo material predominante es *drywall*.
- **Guadua:** Es una planta de la familia del bambú que se usa como material de construcción principalmente en zonas rurales. Permite su uso en estado natural o manufacturado y se caracteriza por su dureza, flexibilidad y buen aspecto estético².
- **Sin paredes:** Esto ocurre cuando la vivienda no tiene caras, fachadas o muros exteriores que la cierren.

B4. Material predominante de los pisos

Esta pregunta indaga por los materiales predominantes de los pisos de la vivienda.

Nota

La pregunta se diligencia por observación o por sondeo.

Tenga en cuenta las siguientes definiciones:

- **Alfombra o tapete de pared a pared:** Son tapetes tejidos de lana natural o fibra sintética que se colocan pegados sobre los pisos y cubren de pared a pared.
- **Madera pulida y lacada:** Es un piso elaborado con listones de madera que se ensamblan uno junto a otro y que han pasado por un proceso de pulimento y lacado antes o después de ser instalados.

² http://www.minvivienda.gov.co/Documents/guia_asis_tec_vis_2.pdf

- **Parqué:** Es un ensamble de trozos de madera pulida regulares, de diferentes colores que forman dibujos geométricos.
- **Mármol:** Es una piedra caliza muy dura, de diversos colores y tonalidades. Para los pisos se corta en placas que luego se pulen y brillan.
- **Cemento, gravilla:** Cuando los pisos son contruidos en cemento o donde se ha dejado la placa de cemento sin cubrir o gravilla, piedras pequeñas mezcladas con cemento, sin baldosas, madera u otro material.

Nota

El **piso laminado o flotante** se compone de varias capas de madera aglomerada recubierta por un material sintético que imita la madera. Por esta razón, los pisos en este material se deben registrar en la opción 4, "Baldosa, vinilo, tableta, ladrillo, laminado". También en esa opción deberán marcarse los pisos en caucho y en PVC, materiales similares al vinilo.

B5. ¿Cuál es el material predominante del techo o cubierta?

Registre el material que predomina en el techo de la vivienda. Aplique la siguiente definición:

- **Techo o cubierta:** Son las estructuras externas que separan y cubren la vivienda en forma permanente por la parte superior de la misma. El techo de la vivienda puede coincidir o no con el techo de la edificación donde se encuentra. En todo caso, el techo no corresponde a los cielorrasos o cubrimientos que adornan la parte interna de dichas estructuras.

B6. ¿Con cuáles de los siguientes servicios públicos, privados o comunales cuenta la vivienda?

Esta pregunta busca indagar por el acceso o conexión de las viviendas a los servicios públicos domiciliarios de energía eléctrica, acueducto, alcantarillado y recolección de basuras. La vivienda puede disponer del servicio a través de una conexión

legal o ilegal y el servicio puede ser suministrado o administrado por una empresa pública, privada o de propiedad de la comunidad, aunque en el momento de la entrevista no se pueda usar o no esté funcionando.

Para el diligenciamiento de esta pregunta y de los respectivos servicios, tenga en cuenta las siguientes definiciones y lineamientos:

- **Energía eléctrica:** La vivienda tiene energía eléctrica cuando cuenta con conexión a una red eléctrica pública o de propiedad de particulares. Igualmente, si cuenta con planta eléctrica o una fuente de energía solar o eólica.

Debe considerarse que la vivienda cuenta con el servicio de energía eléctrica en los siguientes casos:

- Cuando la conexión es pirata o ilegal (proviene de un poste, la caja de electricidad pública o la vivienda de al lado, con o sin permiso del propietario), pero **provee a toda la vivienda**.
- Cuando la vivienda tiene la infraestructura requerida para acceder al servicio, pero no la usa, bien sea porque está dañada y no hay certeza de cuándo la reparen, o por suspensión temporal del servicio por falta de pago.

Por el contrario, la vivienda no cuenta con el servicio de energía eléctrica si tiene una conexión pirata o ilegal que solo le permite prender o encender un bombillo o tener una multitoma.

Si la vivienda cuenta con energía eléctrica, debe diligenciarse la pregunta de estrato para la tarifa.

Estrato para la tarifa de energía

Solicite a la persona el último recibo del servicio de energía y registre el estrato.

Para el diligenciamiento del estrato:

- Si los recibos vienen sin estrato o el servicio es pirata, escriba 0
- Si la vivienda tiene planta eléctrica, energía eólica o panel solar, escriba código 8
- Si la persona no conoce el estrato del servicio y no cuenta con un recibo de pago, escriba 9
- En conjuntos y edificios, si la persona no sabe cuál es el estrato para tarifa de energía, tome la información de otra vivienda de ese mismo conjunto o edificación.
- Si en la vivienda hay un negocio o pequeña fábrica y por ese hecho el recibo de la energía eléctrica llega con tarifa comercial o industrial, asigne como estrato el más frecuente de las viviendas del segmento.

Para aquellas ciudades donde los recibos no especifican el estrato sino las categorías residenciales, se deben asimilar las categorías de la siguiente manera:

Categorías	Estrato
Bajo-Bajo	1
Bajo	2
Medio-Bajo	3
Medio	4
Medio-Alto	5
Alto	6

- **Acueducto:** consiste en la prestación del servicio de agua por tubería o por otro ducto conectado a una red y cuyo suministro es relativamente continuo, puesto que cuenta con un depósito construido para su almacenamiento. Puede ser prestado por una empresa pública, privada o por una organización comunitaria.

Teniendo en cuenta que las condiciones de acceso al servicio de acueducto en todo el territorio nacional

presentan sus particularidades, a continuación se relacionan algunos casos específicos en donde debe registrarse que la vivienda cuenta con servicio de acueducto:

- Cuando la conexión es pirata o ilegal, es decir, cuando una vivienda o grupo de viviendas se conecta de manera ilegal a un “tubo madre” en forma provisional o permanente para obtener el servicio, se considera que la vivienda tiene acueducto.
- Si la vivienda está conectada a un acueducto que tiene como fin principal abastecer los cultivos con agua no apta para el consumo, pero proviene de tubería u otro ducto y el suministro del líquido es continuo, se considera que la vivienda cuenta con el servicio.
- De manera similar, si la vivienda tiene acceso al servicio de acueducto proveniente de tubería u otro ducto y éste es intermitente y/o suministra agua no apta para el consumo humano, se considera que la vivienda cuenta con el servicio de acueducto.
- Si la acometida del servicio de acueducto proveniente de tubería u otro ducto llega hasta el andén o a otro punto cercano a la vivienda y se recibe factura o cobro por la conexión, se considera que la vivienda cuenta con el servicio (incluso cuando se usan motobombas para sacar el agua desde el punto cercano y abastecerse del líquido).

Con respecto a los casos señalados, hay que tener presente que si la vivienda tiene la infraestructura descrita, debe registrarse que la vivienda cuenta con el servicio de acueducto a pesar de que eventualmente no se use, por razones como la intermitencia en la prestación del servicio, la impotabilidad o mala calidad del agua, la suspensión temporal del servicio, entre otras. Otras preguntas de la encuesta permitirán dar cuenta de esos problemas.

De otro lado, a continuación se relacionan algunos casos para los cuales debe registrarse que la vivienda no cuenta con servicio de acueducto:

- Cuando las personas o la comunidad han construido de forma particular o comunitaria un sistema de conducción del agua a sus viviendas por medio de cañas, guaduas o mangueras, desde un río, pozo o desde otra vivienda, se considera que la vivienda no cuenta con el servicio.
- De manera similar, se considera que una vivienda no cuenta con servicio de acueducto cuando el suministro se realiza a través de la extracción del agua con motobomba o electrobomba de pozos contruidos artesanalmente.
- Finalmente, se considera que una vivienda no tiene servicio de acueducto cuando el suministro de agua se efectúa desde tanques elevados surtidos a través de pozos que proveen el líquido a la vivienda por medio de mangueras o tuberías.

En general, se debe tener presente que las siguientes fuentes de abastecimiento de agua para consumo humano, que son frecuentes sobre todo en la zona rural, no son equivalentes al servicio de acueducto y, por tanto, en los casos en que las personas se abastezcan única y directamente de esas fuentes (sin la infraestructura descrita para el servicio de acueducto), debe registrarse que la vivienda no cuenta con el servicio: i) pozos con bomba; ii) pozos sin bomba, aljibes, jagüeyes o barrenos; iii) ríos, quebradas, manantiales o nacimientos; iv) pilas públicas.

- **Alcantarillado:** consiste en la conexión a un sistema público, privado o comunal de desagüe que permite la eliminación de residuos y aguas negras a través de una tubería u otro ducto.

Tal como con el acueducto, solamente en los casos en que la vivienda tenga la infraestructura descrita para la eliminación de aguas residuales, se considera

que cuenta con el servicio de alcantarillado. En los siguientes casos, debe registrarse que la vivienda no cuenta con el servicio:

- Cuando la vivienda, en forma particular, o un grupo de viviendas, en forma comunitaria, descarga/n las aguas residuales a través de una tubería o conexión dirigida a un río o quebrada al exterior de la vivienda.
- Cuando el único mecanismo del que se dispone para eliminar las aguas negras es uno o más de los siguientes, lo que ocurre especialmente en zonas rurales: i) inodoro conectado a pozo séptico; ii) inodoros no conectados a ningún sistema; iii) letrinas; iv) inodoros con descarga directa a fuentes de agua (bajamar)
- **Recolección de basuras:** Se considera que una vivienda cuenta con el servicio de recolección de basuras cuando una entidad pública, privada o comunal legalmente establecida le presta este servicio en forma regular o esporádica, en carretas, zorras, etc., destinados para este fin. Si la basura es recogida en carretas, zorras u otro medio, por personas que no están constituidas en empresas o en sociedades legalmente establecidas se considera que la vivienda NO cuenta con servicio de recolección de basuras. En esa medida, se considera que un resguardo indígena u otro tipo de comunidad NO cuenta con el servicio de recolección de basuras por el hecho de que haya una persona o funcionario encargado de la disposición final de las basuras.

Si la respuesta es afirmativa, se preguntará la periodicidad (veces por semana) con la que se presta el servicio.

Para el diligenciamiento de la frecuencia de recolección de basuras:

- Si la periodicidad es superior a la semana (cada 10, 12 o 15 días, por ejemplo), escriba código 8.

- En conjuntos residenciales o edificios, si la persona que brinda la información del hogar manifiesta que no sabe cuántas veces por semana recoge la basura el servicio de aseo, tome esta información de las otras viviendas del mismo conjunto o edificio.
- Tenga presente que en una misma cuadra, la frecuencia de recolección de basuras es la misma para todas las viviendas, pero el estrato puede variar.

B7. ¿En los últimos 12 meses, la vivienda ha sido afectada por:

Esta pregunta indaga por afectaciones a la vivienda, causadas por eventos naturales como inundaciones, derrumbes, avalanchas, vientos, tormentas o temblores de tierra. Mide el riesgo potencial de destrucción parcial o total de la vivienda debido a su ubicación.

B8. ¿En los últimos 12 meses, con qué frecuencia se han presentado los siguientes problemas en el sector donde está ubicada su vivienda:

La pregunta contiene un listado de problemas de tipo ambiental que pueden haberse presentado en la zona donde se localiza la vivienda. La pregunta indaga por la frecuencia con la que el sector ha sido afectado por dichos problemas en los últimos 12 meses.

B9. ¿Cuáles de los siguientes problemas de humedad en techos o paredes presenta la vivienda?

Un exceso de humedad causa un amplio abanico de problemas en cualquier vivienda que no se limitan a lo estético. Las humedades pueden suponer una amenaza para la seguridad de los habitantes de la vivienda debido al deterioro de su estructura y al exceso de humedad ambiental que aumenta la posibilidad de contraer enfermedades respiratorias e infecciones pulmonares. Las opciones de esta pregunta corresponden a las

principales manifestaciones de un problema de humedad en los techos o paredes de la vivienda.

B10. ¿Cuántos grupos de personas (hogares) preparan los alimentos por separado en esta vivienda y atienden necesidades básicas con cargo a un presupuesto común?

Esta pregunta busca establecer la cantidad de hogares que hay en una vivienda. Aplique la definición de hogar y de residentes habituales proporcionada en la sección 4.5 *Conceptos básicos*.

4.8. CAPÍTULO C: SERVICIOS DEL HOGAR

(Para todos los hogares de la vivienda, responde el (la) jefe(a) de hogar o su cónyuge)

OBJETIVOS

Identificar, determinar o establecer la proporción de hogares que:

- Presenta hacinamiento crítico.
- Cuenta con servicio de gas natural.
- Realiza prácticas básicas de higiene y cuenta con instalaciones sanitarias seguras.
- Clasifica las basuras.
- Realiza prácticas para disminuir el consumo de agua y energía.

Además, determinar:

- El gasto de los hogares en servicios públicos domiciliarios y en combustible para cocinar.

QUIÉN CONTESTA LAS PREGUNTAS

Este capítulo lo debe responder el (la) jefe(a) del hogar o su cónyuge.

CONCEPTUALIZACIÓN Y DILIGENCIAMIENTO DE LAS PREGUNTAS

C1. Incluyendo sala y comedor, ¿de cuántos cuartos o piezas dispone este hogar?

(Excluya la cocina, los baños, los garajes y los cuartos destinados a negocio)

Con la pregunta se quiere conocer la cantidad de cuartos con que cuenta el hogar.

Tenga en cuenta:

- Indicar a la persona que en el total de cuartos incluya la sala, el comedor y otros cuartos como biblioteca, sala de estar, cuarto de huéspedes y los cuartos ocupados por pensionistas o empleado(s) doméstico(s) interno(s).
- Se deben excluir los cuartos arrendados a otros hogares, las cocinas, los baños y los cuartos utilizados para negocio (tiendas, papelerías, etc.)
- Si el hogar usa el garaje con fines diferentes a guardar un vehículo cuéntelo como cuarto.
- Si el hogar, además de preparar los alimentos en la cocina, la utiliza como dormitorio, ésta se debe contabilizar como cuarto.
- Cuando dos hogares compartan un espacio como la sala-comedor este espacio debe contabilizarse para cada uno de los hogares.

C2. ¿En cuántos de esos cuartos duermen las personas de este hogar?

Recuerde a la persona que aquí debe incluir, además de los dormitorios, los cuartos o piezas que, aunque su uso principal no sea el de dormitorio, son utilizados por personas del hogar con este fin: sala-comedor, cuarto de trabajo, biblioteca, cuarto de costura, etc.

Nota

el número de cuartos en los que duermen las personas del hogar no puede ser superior al total de personas que conforman el hogar. Por lo tanto, no contabilice el cuarto de huéspedes, dado que este es usado por personas que no hacen parte del hogar. Por lo anterior, antes de realizar esta pregunta se debe realizar sondeo para determinar el número de personas que componen el hogar.

Diligenciamiento de las preguntas correspondientes a pagos de servicios públicos:

Las preguntas C4, C7, C14, C19 y C23 buscan establecer el gasto de los hogares en los servicios de energía eléctrica, gas natural, alcantarillado, recolección de basuras y acueducto. Por favor tenga en cuenta las siguientes instrucciones para su diligenciamiento:

- Cada una de esas preguntas viene antecedita por una pregunta que filtra a los hogares que pagan y a los que no pagan el servicio.
- Para todas las preguntas relacionadas con pagos de servicios, se debe solicitar la factura o comprobante de pago. Si el encuestado no los tiene pero recuerda sus valores, se diligenciará el valor que él/ella indique. Si la persona no sabe o recuerda el pago del mes pasado pero tiene el último recibo pagado, puede utilizarse ese valor aunque el pago se haya realizado en el mes de aplicación de la encuesta.
- Las preguntas constan de dos partes; el valor pagado y el número de meses a los que corresponde ese pago.
- Cuando el hogar pague dos o más servicios conjuntamente o un servicio con la cuota de administración, pida al encuestado que desagregue el valor y consigne únicamente lo correspondiente al pago por consumo del servicio por el que se está indagando.

- Si no es posible discriminar el valor de cada servicio en los casos en que se cobran varios en el mismo recibo o factura, debe asignarse todo el valor pagado al primer servicio que aparezca en la encuesta, poner el código 98 en los demás pagos y dejar en blanco el número de meses.
- Si la persona no puede suministrar el valor pagado, porque no tiene los recibos o no recuerda, escriba 99 y deje “meses” en blanco.
- Cuando en una vivienda existan varios hogares, o cuando en una edificación haya varias viviendas y se pague una sola cuenta (de energía, acueducto o cualquier otro servicio), solicite información sobre el valor que le corresponde pagar al hogar encuestado y regístrelo.
- No incluya los valores de la factura que no se hayan originado en el consumo del servicio. Por ejemplo, reconexión luego de suspensión o cuotas por el pago de electro o gasodomésticos a plazos (modalidad de venta que se ha vuelto frecuente en varias ciudades del país).
- Si el hogar está recién trasladado a la vivienda y aún no ha pagado por el servicio, registre el último valor pagado en la vivienda que habitaba anteriormente.
- Si se trata de un hogar recién conformado, que aún no ha hecho el primer pago por el servicio, escriba 00 y deje en blanco el espacio de “meses”.

C3. ¿Pagan en este hogar por la electricidad que consumen?

Con esta pregunta se busca conocer si el hogar paga por el servicio de electricidad que consume. Cuando el hogar no tiene el servicio de energía eléctrica, se marca código 4 y se pasa a la pregunta C5. Lo mismo ocurre cuando el hogar paga el servicio de energía con el arriendo (código 2) o cuando no paga por el servicio, a pesar de disponer de él (código 3).

C4. ¿Cuánto pagaron EL MES PASADO o la última vez por la electricidad consumida?

Esta pregunta indaga por el gasto en que incurren los hogares por servicio de electricidad.

Si en el recibo de pago por energía se cobra lo correspondiente a alumbrado público, este valor se debe incluir en el valor pagado por energía.

C5. ¿En este hogar tienen servicio de gas natural conectado a red pública?

Esta pregunta busca indagar si el hogar tiene conexión a una red de gas natural por ducto.

Si el hogar no tiene ese servicio, pero cuenta con conexión a red pública de GLP (gas licuado propano), marque opción 2 (No) pero incluya la observación, con el fin de evaluar la posible inclusión de ese servicio, de manera separada, en una futura aplicación de la ECV.

Si responde opción 2 pase a pregunta C8.

C6. ¿Pagan en este hogar por el servicio de gas natural conectado a red pública?

Lea la pregunta y señale la opción de acuerdo con la respuesta del entrevistado. Si la respuesta corresponde a las opciones 2 o 3, pase a pregunta C8.

C7. ¿Cuánto pagaron EL MES PASADO o la última vez por el servicio de gas natural?

Se busca establecer el gasto en que incurren los hogares por el servicio de gas natural. Tenga en cuenta las instrucciones del apartado "Diligenciamiento de las preguntas correspondientes a pagos de servicios públicos" (después de la pregunta C2).

C8. ¿Con qué tipo de servicio sanitario cuenta el hogar?

Con esta pregunta se busca conocer el medio por el cual se eliminan las excretas. Lea la pregunta y todas las opciones de respuesta.

Tenga en cuenta las siguientes definiciones:

- **Inodoro conectado a pozo séptico:** es un pozo subterráneo al que están conectados uno o varios sanitarios y en el cual quedan depositados los excrementos. Funciona mediante un sistema de agua corriente.
- **Inodoro sin conexión:** servicio sanitario que no cuenta con alcantarillado y en el cual las excretas son conducidas por arrastre de agua a otro sitio (calle, potrero, etc.) fuera de la vivienda.
- **Letrina:** es un pozo o hueco subterráneo para la acumulación y eliminación de excretas en el cual no interviene un sistema de agua corriente.
- **Inodoro con descarga directa a fuentes de agua (bajamar):** es un servicio sanitario en que las excretas caen directamente desde la taza o asiento, a un sitio donde son arrastradas por el agua (mar, río, quebrada, arroyo, etc.).

Si el hogar indica que cuenta con inodoro conectado a alcantarillado o inodoro con descarga directa a fuentes de agua, pase a pregunta C10. Si el hogar no tiene servicio sanitario, pase a pregunta C13.

C9. ¿Quién realiza generalmente el mantenimiento o vaciado del servicio sanitario?

Esta pregunta se aplica a los hogares cuyo servicio sanitario es inodoro conectado a pozo séptico, inodoro sin conexión o letrina. El objetivo de la pregunta es identificar las prácticas de mantenimiento de este tipo de unidades sanitarias. Las fugas de las letrinas y el derrame de los pozos sépticos generan malos olores, atraen mosquitos y filtran aguas residuales no tratadas que contaminan las aguas subterráneas.

C10. El servicio sanitario está ubicado:

Lea la pregunta y cada una de las alternativas, marque la opción correspondiente a la respuesta obtenida de la persona. Considere la siguiente instrucción para diligenciar la pregunta:

- **Dentro de la vivienda:** si el servicio sanitario se encuentra dentro de la estructura física o en los patios adyacentes pertenecientes al lote de la vivienda.

Si el hogar cuenta con dos o más servicios sanitarios y uno de ellos está ubicado dentro de la vivienda, se marcará la opción correspondiente al código 1 (dentro de la vivienda).

C11. ¿De cuántos servicios sanitarios o inodoros dispone este hogar?

Anote el número de servicios sanitarios de los que dispone el hogar. Si la vivienda cuenta con más de un hogar, registre solamente el número de inodoros que utiliza el hogar al que se está aplicando la encuesta.

C12. El servicio sanitario del hogar es:

Esta pregunta busca determinar la exclusividad del servicio sanitario para las personas del hogar. Cuando en la vivienda funcione un negocio y el servicio sanitario sea usado por las personas del hogar y por los clientes del negocio debe marcarse la opción 2 (compartido con personas de otros hogares).

C13. ¿Pagan en este hogar por servicio de alcantarillado?

Haga la pregunta y marque el código de acuerdo con la respuesta de la persona. Si la respuesta corresponde a las opciones 2, 3 o 4, pase a pregunta C15.

C14. ¿Cuánto pagaron EL MES PASADO o la última vez por servicio de alcantarillado?

Con esta pregunta se quiere establecer el gasto en que incurren los hogares por el servicio de alcantarillado. Tenga en cuenta las instrucciones del apartado "Diligenciamiento de las preguntas correspondientes a pagos de servicios públicos" (después de la pregunta C2).

C15. El hogar cuenta con:

Con las respuestas a esta pregunta es posible determinar si el hogar cuenta con una instalación

que pueda usarse para el lavado de manos. Aplique las siguientes definiciones:

- **Lavamanos:** artefacto dotado de grifo y desagüe que se usa para el aseo de manos y cara. Generalmente se instala en un baño aunque puede ser puesto en otra parte de la vivienda.
- **Lavadero:** instalación especialmente dispuesta para lavar la ropa.
- **Lavaplatos:** artefacto dotado de grifo y desagüe que se usa para lavar los utensilios de cocina, generalmente se instala en el cuarto de cocina.

C16. Para la limpieza de las manos, los miembros de este hogar principalmente:

La pregunta se dirige a identificar prácticas de higiene que contribuyen a conservar la salud y evitar la transmisión de enfermedades.

C17. ¿Cómo eliminan principalmente la basura en este hogar?

Esta pregunta permite conocer las condiciones de salubridad y el manejo de los desechos que hace el hogar.

Nota: Si en la pregunta B6 se señaló que la vivienda cuenta con el servicio de recolección de basuras, pero por alguna razón el hogar prefiere eliminar las basuras quemándolas, enterrándolas, tirándolas al río, caño, quebrada, patio, lote, zanja o baldío, marque la opción señalada y escriba la explicación en el espacio de "observaciones".

Si responde opciones 2, 3, 4 o 5, pase a pregunta C20.

C18. ¿Pagan en este hogar por servicio de recolección de basuras?

Haga la pregunta y marque el código de acuerdo a la respuesta del entrevistado/a. Si la respuesta corresponde a las opciones 2 o 3, pase a pregunta C20.

Nota: En algunas zonas rurales las personas no pagan por el servicio de recolección de basuras pero depositan la basura en cierto punto donde es recogida por el carro de la basura. En este caso considere que el hogar Sí cuenta con el servicio de recolección de basuras, pero no paga por él.

C19. ¿Cuánto pagaron EL MES PASADO o la última vez por servicio de recolección de basuras

Escriba la cantidad total que pagó el hogar por concepto de recolección de basuras y el número de meses al que corresponde. Tenga en cuenta las instrucciones del apartado “Diligenciamiento de las preguntas correspondientes a pagos de servicios públicos” (después de la pregunta C2).

C20. ¿En este hogar clasifican las basuras?

Esta pregunta busca establecer las prácticas de clasificación que realiza el hogar en cuanto a la eliminación de desperdicios. Tenga en cuenta que clasificar las basuras implica separar, en recipientes o bolsas diferentes, cada tipo de material. Lea la pregunta y cada una de las opciones de respuesta. Para “tipo de material que clasifican” la pregunta admite múltiple respuesta.

C21. ¿Cuáles de las siguientes prácticas realiza este hogar para reducir el consumo de agua y energía eléctrica?

Con la pregunta se busca conocer el porcentaje de hogares que realiza acciones ahorradoras de agua o energía y determinar las prácticas que se aplican en mayor proporción.

Para el diligenciamiento: Debido a que algunas de las prácticas ahorradoras requieren contar con el servicio de energía o el de acueducto, el formulario electrónico validará la consistencia de las respuestas de tal forma que:

- Si la vivienda no tiene energía eléctrica, no se puede seleccionar Sí en las prácticas “usar bombillas de bajo consumo”, “apagar luces”, “planchar la mayor cantidad de ropa en cada ocasión” o “Desconectar aparatos eléctricos”.
- Si la vivienda no tiene acueducto, no es posible marcar Sí para “usar economizadores de agua para ducha y grifería”.
- Si la vivienda no tiene servicio sanitario, no es posible marcar Sí para “usar tanque sanitario de bajo consumo de agua”.

C22. ¿Pagan en este hogar por servicio de acueducto?

Lea la pregunta y marque la opción de acuerdo con la respuesta del entrevistado. Si la respuesta corresponde a las opciones 2, 3 o 4, pase a pregunta C24.

C23. ¿Cuánto pagaron EL MES PASADO o la última vez por el servicio de acueducto?

Para el diligenciamiento de esta pregunta tenga en cuenta las instrucciones del apartado “Diligenciamiento de las preguntas correspondientes a pagos de servicios públicos” (después de la pregunta C2).

C24. El agua para preparar los alimentos, la obtienen principalmente de:

Esta pregunta indaga por la procedencia del agua que el hogar utiliza para preparar los alimentos que requieren cocción, independientemente de que el suministro sea en la vivienda o fuera de ella.

Lea la pregunta y las alternativas de respuesta.

Tenga en cuenta las siguientes definiciones:

- **Acueducto público:** Cuando la vivienda cuenta con conexión al acueducto público y es su fuente de aprovisionamiento de agua. Incluye el suministro a través de mangueras conectadas a un tubo madre del acueducto público, generalmente con autorización de la empresa prestadora del servicio. La conducción del agua hacia las viviendas se realiza habitualmente por tubería.
- **Acueducto comunal o veredal:** Cuando la vivienda cuenta con conexión a un sistema de captación y a una red de conducción del agua hacia las viviendas, que fue construido por una comunidad para su propio uso. La conducción a las viviendas o a la vereda se hace generalmente a través de tubería o mangueras
- **Pozo con bomba:** Cuando el agua es extraída de una fuente subterránea mediante bomba.
- **Pozo sin bomba, aljibe, jagüey o barreno:** Cuando el agua es extraída manualmente de una fuente subterránea. En esta categoría se incluyen: los pozos artesanales; el aljibe, que es un hoyo profundo que sirve como depósito de agua lluvia o de nacimiento y que tiene una protección; y el jagüey o barreno, que es un hoyo superficial excavado para almacenar agua lluvia, donde el agua recolectada no circula. Es frecuente encontrar el jagüey en la región Caribe y en los Llanos Orientales.
- **Pila pública:** Cuando el agua se obtiene de surtidores comunitarios ubicados fuera de la vivienda, en algún sitio del barrio, localidad o comunidad.
- **Carrotanque:** Cuando el agua se obtiene de carros que la distribuyen directamente en las viviendas o en sitios cercanos, puede ser público o privado.
- **Aguatero:** Cuando el hogar tiene que acudir a la provisión del agua mediante aguateros o

personas particulares que prestan el servicio de proveer el líquido. Si encuentra un hogar sin acueducto, que se aprovisiona de agua proveniente de acueducto pero traída al hogar por medio de baldes o mangueras, seleccione la opción 9, «Aguatero».

Notas

- Si el hogar informa que no prepara alimentos, sondee preguntando de dónde obtiene el agua que usa para lavar frutas o para preparar bebidas calientes (aromática, té, tinto). Si la persona indica que no realiza ninguna de estas actividades, pregúntele de dónde obtendría el agua si tuviera que preparar alimentos.
- Si la vivienda NO cuenta con el servicio de acueducto (según B6), no es posible seleccionar las opciones 1 “Acueducto público” o 2 “Acueducto comunal o veredal”.

Si responde opciones 1 o 2, continúe con la siguiente pregunta. Si responde opciones 3, 4 o 7 pase a pregunta C26. Si responde 5 o 6 pase a pregunta C27. Si responde opción 8 pase a pregunta C28. Si responde opciones 9 o 10 pase a pregunta C29.

C25. ¿El agua llega al hogar las 24 horas del día, durante los siete días de la semana?

Con esta pregunta se busca saber si el hogar cuenta con suministro de servicio de acueducto continuo todos los días de la semana.

Si el agua llega al hogar solamente unas horas al día todos los días de la semana, o llega con periodicidad superior a la semana (cada 8 días, cada 9 días, etc.) señale código 2 (No).

C26. ¿Considera que el agua disponible es suficiente?

Esta pregunta está dirigida a los hogares que manifestaron usar el acueducto (público, comunal o veredal), un pozo (con o sin bomba) o una pila

pública como principal fuente de agua para preparar los alimentos. El interés es conocer la percepción que tienen esos hogares sobre la suficiencia del agua en esas fuentes frente a sus necesidades. La pregunta busca obtener una medida aproximada de los hogares que no cuentan con agua suficiente para cubrir sus necesidades. con agua suficiente para cubrir sus necesidades.

C27. ¿Dónde está ubicado el suministro (llave, grifo, tanque, pozo, etc.) de agua?

Esta pregunta busca conocer la facilidad de acceso al agua para preparar alimentos mediante la identificación del sitio donde se localiza el suministro del agua. De acuerdo con la respuesta suministrada en la pregunta C24, el hogar puede tomar el agua del grifo o llave (cuando cuenta con servicio de acueducto), del pozo, la pila, la quebrada o de un tanque o embalse (si tiene sistema de captación de agua lluvia).

Si el hogar cuenta con 2 o más suministros de agua o llaves y uno de ellos está ubicado dentro de la vivienda, se marcará la opción "1. Dentro de la vivienda". Para el área rural debe tenerse en cuenta que el predio puede comprender estructuras separadas como la cocina. **Ejemplo:** si el abastecimiento del agua está ubicado en la cocina y esta se localiza en una enramada separada de las habitaciones, debe señalarse la opción "2. Fuera de la vivienda, pero en el lote o terreno".

Si responde opciones 1 o 2 pase a la pregunta C29.
Si responde opción 3 pase a la siguiente pregunta.

C28. ¿Cuánto tiempo gasta caminando para llegar a ese lugar, recoger el agua y regresar a la vivienda?

En los casos en que el suministro del agua esté fuera del lote o terreno donde se ubica la vivienda, a través de esta pregunta se busca determinar qué tan distante está la fuente de acuerdo con el tiempo requerido para ir caminando, recoger el agua, hacer fila, si es el caso, y volver caminando. En particular, interesa saber si ese tiempo es superior

a 30 minutos. Si el encuestado desconoce el tiempo (porque no ha realizado esa actividad) se marcará la opción 3 (No sabe).

C29. El agua para beber principalmente:

Con esta pregunta interesa conocer si las personas del hogar someten el agua destinada para beber, preparar jugos o refrescos, lavar verduras para ensaladas u otros usos que no requieren cocción, a algún sistema de purificación o potabilización. Tenga en cuenta que los filtros naturales se refieren al uso de plantas o piedras que permitan la purificación del agua.

C30. ¿En dónde preparan los alimentos las personas de este hogar?

Esta pregunta busca identificar si el hogar, en la vivienda que habita, cuenta con un espacio destinado exclusivamente para preparar alimentos. Si responde opciones 1 a la 5 pase a pregunta C31. De lo contrario, pase a pregunta C30A.

C30A. ¿El hogar tiene cocina? (espacio exclusivo para preparar alimentos)

Esta pregunta solo se formula a los hogares que manifestaron no preparar alimentos.

Se entiende por espacio exclusivo para cocinar cuando el uso no es compartido con otra destinación. Sería compartido si el espacio se usa como bodega o para otro fin.

C31. ¿Cuáles de los siguientes espacios de la vivienda cuentan con ventilación natural?

Ventilación natural es la circulación del aire entre el exterior y el interior de la vivienda sin la intervención de un método mecánico. La ventilación natural se da a través de ventanas que puedan abrirse, rejillas de ventilación, claraboyas y tragaluces. Seleccione "no aplica" para sala-comedor o baños, en caso de que la vivienda no cuente con esos espacios.

Si en el hogar no preparan alimentos (en pregunta C30 se respondió opción 6), pase a pregunta C34.

C32. ¿Qué energía o combustible utilizan principalmente para cocinar?

El tipo de energía o combustible usado para cocinar se relaciona con el medio ambiente y la salud. Algunos combustibles son más contaminantes que otros o generan deforestación y degradación ambiental y algunos combustibles impactan de manera negativa el estado de salud de las personas que se exponen al humo que emanan.

Tenga en cuenta que el gas propano que se compra en cilindro o pipeta, también es conocido por la sigla GLP (gas licuado de petróleo). Registre el principal combustible que usa el hogar para cocinar.

Si se selecciona una de las 2 primeras alternativas (1. *Electricidad* o 2. *Gas natural conectado a red pública*), después de responder pase a la pregunta 34.

C33. ¿Cuánto pagaron EL MES PASADO en combustible para cocinar?

Esta pregunta se activa para hogares que en la pregunta C32 manifestaron utilizar fuentes diferentes a electricidad o gas natural para cocinar. Si la persona menciona que el mes pasado el hogar no gastó en combustible escriba 00. Si el hogar utiliza gas propano para cocinar y se paga con la administración o con el arriendo y no es posible discriminar su valor, escriba 98.

C34. ¿Este hogar realiza alguna actividad productiva en la vivienda o en el lote o terreno?

En ocasiones los hogares disponen de su vivienda o predio para el desarrollo de una actividad económica. Conocer cuántos hogares realizan una actividad productiva en su vivienda es importante para la generación de una política de vivienda que contemple las necesidades particulares de los hogares en materia habitacional.

Si el hogar no realiza ninguna actividad productiva en la vivienda, pase a la pregunta C38 en cabeceras o a la C36 en centros poblados o rural disperso.

C35. ¿Cuál(es) actividad(es) productiva(s) realiza?

Con esta pregunta se identifican los tipos de actividades productivas que tienen los hogares en sus viviendas. Las actividades de comercio son, por ejemplo, una tienda, una venta de helados o una papelería. Las industriales contemplan la producción mediante la transformación de materias primas, por ejemplo, la fabricación de ropa, zapatos, artesanías o preparación de comidas para la venta. Los servicios incluyen alojamiento, reparaciones, cortes de pelo, asesorías, entre otros. Finalmente, las actividades agropecuarias comprenden agricultura, ganadería, silvicultura o extracción de madera y pesca o acuicultura. Seleccione todos los tipos de actividades productivas que se desarrollan en la vivienda.

Después de responder esta pregunta, se deberá pasar a la pregunta C38 en cabeceras.

C36. En los últimos 12 meses, ¿ha sufrido eventos climáticos (inundaciones, desbordamientos, crecientes, arroyos, sequías, tormentas o vendavales) que afectaron su vida o la de algún integrante del hogar?

Actualmente el cambio climático tiene influencia sobre la calidad de vida de la población, especialmente sobre la población rural. La pregunta indaga por afectaciones a las personas que integran el hogar, en un sentido amplio que no se refiere solo a la vivienda sino a otros aspectos como la salud, los medios de subsistencia y el entorno.

Esta pregunta solo aplica en centros poblados y rural disperso.

Si responde opción 2 (No) pase a pregunta C38.

C37. ¿Cómo lo afectaron a usted o a algún integrante de su hogar:

La pregunta presenta un listado de 5 posibles afectaciones causadas por la presencia de los eventos consultados en la pregunta anterior. Lea las opciones y registre según respuesta de la persona encuestada.

C38. ¿Cuántas personas componen este hogar?

En esta pregunta debe quedar consignado el número de personas que conforman el hogar. Recuerde la definición de hogar y tenga en cuenta el concepto de residente habitual.

Otros integrantes del hogar:

- Para el caso rural se tomarán como miembros del hogar **hasta 5 trabajadores (as) o jornaleros (as)** que vivan, coman y duerman en el hogar entrevistado. Si el número de trabajadores (as) o jornaleros (as) es superior a 5, no se debe encuestar a ninguno de ellos.
- Se tomarán como miembros del hogar **hasta 5 pensionistas** que vivan, coman y duerman en el hogar entrevistado. Si el número de pensionistas es superior a 5, no incluya a ninguno.
- No olvide incluir como integrantes del hogar a los **empleados (as) domésticos (as) internos (as)**, es decir aquellos que duermen en el hogar que se está encuestando.
- Los **niños (as) inscritos (as) en el Programa de Hogares Sustitutos** reciben el tratamiento de pensionistas. Es decir, si el número es superior a 5, no incluya a ninguno. En el registro de personas, con relación al parentesco con el jefe (a) del hogar (pregunta D5) deben quedar como "Otros no parientes del jefe (a)".

4.9 CAPÍTULO D: CARACTERÍSTICAS Y COMPOSICIÓN DEL HOGAR

(Para todas las personas del hogar)

OBJETIVOS

- Identificar las personas que conforman el hogar y establecer su parentesco con el jefe (a) del hogar.

- Determinar las características demográficas de las personas del hogar.
- Identificar el autorreconocimiento étnico-racial, la autoidentificación campesina, la identidad de género y la orientación sexual de las personas.
- Medir el bienestar subjetivo de los miembros del hogar de 15 años y más, es decir, su satisfacción con la vida y otros aspectos consultados.

QUIÉN RESPONDE LAS PREGUNTAS

Este capítulo lo deben responder todas las personas del hogar. Se toma información directamente a cada una de las personas del hogar de 18 años o más y a las personas entre 12 y 17 años que trabajen o estén cursando educación superior. La información de los menores de 12 años y de los jóvenes entre 12 y 17 años que no trabajen ni estén cursando educación superior será suministrada por el padre, la madre o la persona del hogar que está a cargo del/la menor, excluyendo el servicio doméstico. Sin embargo, en el caso de las preguntas 20 a 33 (referidas al autorreconocimiento campesino y al bienestar subjetivo), los menores entre 15 y 17 años deberán dar las respuestas directamente.

Si algún miembro del hogar se encuentra ausente durante todo el periodo en el que se realiza la encuesta (la persona ha sido clasificada como ausente temporal - AT), regístrelo como miembro del hogar si cumple con la definición de residente habitual y en la pregunta "la información de esta persona va a ser suministrada en este momento" registre No y la observación correspondiente. Para efectos de la recolección el resultado será encuesta incompleta - EI.

Cuando la persona tenga algún problema grave de salud, discapacidad de habla o escucha o problema mental, se puede solicitar los datos de esta persona al miembro del hogar mayor de 18 años, que mejor conozca la información de esa persona, siempre y cuando no sea del servicio doméstico.

Nota

el encuestador/a debe realizar sondeo para identificar a los miembros del hogar que tienen entre 12 y 17 años y que trabajan o estén cursando educación superior. Esto con el fin de establecer si deben ser ellos mismos quienes suministren la información.

CONCEPTUALIZACIÓN Y DILIGENCIAMIENTO DE LAS PREGUNTAS

Antes de realizar el registro de las personas en el aplicativo, se recomienda elaborar a mano (en un cuaderno o libreta) la lista de todos los integrantes del hogar, teniendo en cuenta la definición de hogar y el concepto de residente habitual. Cuando haga la lista, determine (si no lo ha hecho previamente) quién es la persona que los demás integrantes reconocen como jefe/a del hogar e incluya en la lista las edades de los integrantes y su parentesco con respecto al jefe/a.

Registro de los integrantes del hogar

Asegúrese de registrar a todos los miembros del hogar. Pregunte por niños/as de meses, adultos/as mayores, personas ausentes temporalmente, pensionistas, trabajadores o jornaleros que duerman en la vivienda, empleados/as domésticos/as y no parientes.

Cuando se realiza el registro de las personas del hogar, a cada una le corresponde un **número de orden** que es asignado automáticamente por el aplicativo en función del orden en que se ingresan. El registro de cada persona se debe realizar en un orden específico, respetando la cercanía consanguínea con el jefe/a del hogar e identificando los núcleos familiares, lo que permite realizar análisis de estructura de los hogares y desarrollar estudios que relacionan la estructura y dinámica de los hogares con fenómenos como la pobreza, el trabajo infantil, el atraso escolar, el embarazo adolescente, etc.

Siga estrictamente el siguiente orden de registro de los miembros del hogar:

- **Jefe(a):** es la persona a quienes los demás integrantes reconocen como tal, bien sea por su edad, por ser el principal sostén económico de la familia o por otras razones. Puede ser hombre o mujer y siempre debe ser la primera persona que se registra, por lo cual su número de orden siempre será el 1.
- **Esposa(o), compañera(o):** cuando el jefe/a del hogar tenga cónyuge o compañero/a que vive en el hogar. Esta persona deberá registrarse siempre como el segundo integrante del hogar y automáticamente el aplicativo le asignará el número de orden 2.
- **Hijos(as) o hijastro(a) solteros(as),** sin hijos, de mayor a menor del jefe/a o cónyuge. Si el jefe/a del hogar no tiene cónyuge o compañero/a dentro del hogar, al primer hijo registrado se le asignará automáticamente el número de orden 2. De lo contrario, su número de orden será el 3.
- **Hijos(as) casado(as),** en orden de edad descendente anotando a continuación de cada uno de ellos sus respectivas/os esposas/os e hijos.
- **Hijos(as) viudos(as), separado(as)** y solteros con hijos en orden de edad descendente anotando a continuación de cada uno de ellos sus respectivas/os hijos
- **Otro(s) nietos(a)s del jefe (a) o su cónyuge,** no registrados antes, empezando por el mayor.
- **Padre, madre, padrastro, madrastra** del jefe(a).
- **Abuelos** del jefe(a) del hogar.
- **Hermanos(as) o hermanastros(as)** del jefe(a).
- **Tíos(as)** del jefe(a).
- **Sobrinos(as)** del jefe(a).
- **Primos(as)** del jefe(a).
- **Suegros** del jefe (de la) jefe(a).

- **Otro pariente del jefe(a) del hogar:** como bisnieto(a), bisabuelo(a), etc.
- **Empleados/as del servicio doméstico** comprende a los servidores(as) domésticos (empleados(as) domésticos(as), jardinero(a), chofer, niño(a), etc.).
- **Parientes del servicio doméstico.**
- **Trabajadores(as):** Personas que desempeñan actividades laborales para el hogar y comparten con este la vivienda. Es el caso de trabajadores(as) rurales como los jornaleros(as) o peones y los obreros(as) o empleados(as) en los negocios familiares que desarrollan su trabajo y viven en el hogar para el cual trabajan.
- **Pensionistas:** Personas que pagan por dormir y comer habitualmente en el hogar. Pueden ser o no familiares.
- **Otros no parientes:** personas del hogar no contempladas anteriormente, que no tienen nexos con el jefe(a) del hogar, como ahijada(a), excónyuge, excuñado(a), exsuegra(o), niño(a) del programa de Programa de Madres Sustitutas, etc.

Núcleos familiares:

- El registro de los miembros del hogar se hace teniendo en cuenta los NÚCLEOS FAMILIARES (padre y madre-hijos, madre-hijos, padre-hijos) que se encuentran en el interior del mismo. En el momento en que se encuentre un núcleo familiar dentro del hogar, este debe quedar registrado en forma continua.
 - Suponga que en el hogar además del jefe de hogar y su esposa, hay dos hijos casados, Juan de 35 años y Eduardo de 30 años, los dos con hijos y sus esposas; el registro debe hacerse en el siguiente orden: jefe, esposa del jefe, Juan (hijo mayor), esposa de Juan, hijos de Juan, Eduardo, esposa de Eduardo, hijos de Eduardo.
- De la misma forma debe procederse con cualquier otro núcleo familiar.

- Los hijos adoptivos o de crianza se considerarán como hijos propios.
- El registro de un yerno o nuera del jefe/a cuya pareja haya fallecido se hará en el orden correspondiente a "otro no pariente" y el registro de su hijo/a (nieto/a del jefe/a) se hará justo después de su padre o madre.

Nombre(s) y apellido(s) de la persona

Escriba los nombres y apellidos de la persona sobre la cual se tomará la información.

Número de orden de la persona que proporciona la información

A partir del registro de las personas preparado o realizado previamente, cada integrante del hogar tendrá un número de orden que corresponde al que se le asignó según su registro. Ese número de orden es el que se ingresará en esta pregunta. Si la información de la persona va a ser suministrada por el jefe/a del hogar, el número de orden que debe marcarse es el 1 (y el aplicativo mostrará el nombre del jefe, junto al número de orden).

D1. Tipo de documento de identidad

El tipo de documento de identidad y el número respectivo son datos muy importantes para la Encuesta en la medida en que facilitan el cruce de la información que se recopile con otras bases de datos (respetando siempre la confidencialidad) para mejorar el uso que se le dé a esa información en el proceso de diseño y seguimiento de programas sociales.

Por esa razón, es muy importante la persuasión por parte del encuestador/a para acceder a los documentos de identidad de las personas que integran el hogar, tomar la información directamente de esos documentos y realizar una digitación cuidadosa en el aplicativo tanto de los datos requeridos en esta pregunta (tipo y número de identificación), como de la fecha de nacimiento para la pregunta D3.

Las opciones de documento de identidad que se desplegarán son las siguientes:

1. Registro civil de nacimiento
2. Tarjeta de identidad
3. Cédula de ciudadanía
4. Cédula de extranjería
5. Pasaporte
6. Certificado de nacido vivo
7. Salvoconducto de permanencia
8. Permiso especial de permanencia
9. Permiso por protección temporal
10. Carnet diplomático
11. No tiene documento de identidad

Para el correcto diligenciamiento de la pregunta, tenga en cuenta:

1. Los tres primeros tipos de documento (registro civil de nacimiento, tarjeta de identidad y cédula de ciudadanía) son para personas nacidas o nacionalizadas en Colombia. Para los extranjeros no nacionalizados deben seleccionarse los documentos que les corresponden (entre el 4 y el 10). La opción “11. No tiene” solo debe marcarse si la persona no tiene ninguno de los documentos incluidos en las opciones previas.
2. El pasaporte, la cédula de extranjería, el salvoconducto de permanencia, el permiso especial de permanencia, el permiso por protección temporal y el carnet diplomático solo se permiten para personas que no nacieron en Colombia.

Tanto el permiso especial de permanencia como el permiso por protección temporal son básicamente para migrantes venezolanos. Aunque el primero tenía validez hasta febrero de 2023, mientras el titular hacía tránsito al permiso por protección temporal, se incluye entre las opciones de respuesta porque no todos han hecho ese tránsito.

3. La cédula de ciudadanía sólo debe registrarse para personas de 18 años y más.
4. La tarjeta de identidad sólo es permitida para personas entre 7 y 17 años. En caso de que

haya mayores de edad con ese documento, registrar la explicación en las observaciones.

5. Salvo en casos excepcionales (cuya explicación debe consignarse en las observaciones), el registro civil de nacimiento sólo debe permitirse para personas de 10 años o menos.
6. El certificado de nacido vivo solo aplica para menores que no cuenten todavía con registro civil.
7. En caso de que el encuestado/a desconozca el número de documento o se niegue a darlo, registre el código 99. No incurra en el error de digitar 9999 o 999999 o 998, etc.
8. No repita el mismo número de documento de identidad para más de un integrante del hogar.
9. El aplicativo está diseñado para que el número de documento que se registra corresponda con su tipo. Por ejemplo, para cédulas de ciudadanía –documento colombiano– solo se aceptan respuestas con números, que pueden oscilar entre un mínimo de 3 dígitos y un máximo de 10. No intente incluir letras porque las cédulas colombianas no tienen letras. Si el encuestado le dicta alguna letra cuando le pregunte el número, es porque su tipo de documento no corresponde a una cédula de ciudadanía. En esos casos, deberá sondear mejor y rectificar la respuesta. Lo mismo se recomienda en los casos en que el número de dígitos/caracteres que señale el encuestado no corresponda con el tipo del documento y el aplicativo no lo deje continuar. No intente completar la respuesta con números repetidos (por ejemplo, 9999). Simplemente verifique y rectifique el tipo de documento.
10. No registre números de identificación inexistentes o falsos (por ejemplo, los que constan de un mismo dígito repetido varias veces, sin combinarlo con, al menos, un número diferente). Ese tipo de registros genera

inconsistencias que muy posiblemente se le pedirá corregir antes de concluir el proceso de recolección.

11. Marque la opción “11. No tiene documento de identidad” cuando el encuestado no tenga ninguno de los documentos incluidos en las opciones 1 a 10 (por ejemplo, si solo cuenta con cédula de otro país).

D2. Sexo al nacer

En lugar de indagar por el sexo de cada persona, a secas, se consulta por su sexo biológico, que corresponde a las características biológicas y físicas usadas típicamente para asignar el género al nacer, como son los cromosomas, los niveles hormonales, los genitales externos e internos y los órganos reproductores (PROFAMILIA, 2020).

Para el registro correspondiente, pregunte por el sexo de la persona al nacer y consigne lo que responda la fuente. Si el encuestado se muestra confundido, pídale que señale el sexo con el que fue registrado o identificado cuando nació.

Dado que algunos nombres suelen usarse tanto para hombres como para mujeres (por ejemplo, Yuri, Alex, Ariel, Andrea, Michelle, Concepción, Dolores, etc.), en caso de dudas aclárelas y registre la información correspondiente. En todo caso, asegúrese de digitar correctamente la respuesta porque es muy frecuente que, por el afán, queden registradas como hombres algunas mujeres (y lo contrario), lo que genera varias inconsistencias temáticas que seguramente deberá corregir antes de concluir el proceso de recolección.

Aunque es poco probable que suceda, si una persona declara haber nacido con sexo indeterminado o intersexual, marque alguna de las respuestas e incluya la anotación en la sección de observaciones.

D3. ¿Cuál es la fecha de nacimiento de ...?

Registre día, mes y año de nacimiento de cada persona. En caso de no conocer la fecha, registre 99 en día, mes y año en el formulario análogo.

D4. ¿Cuántos años cumplidos tiene ...?

Si el miembro del hogar tiene menos de un año, anote 00.

Si el encuestado no sabe la edad de la persona, pídale que la aproxime. El uso del código 99 en estos casos genera problemas porque restringe la posibilidad de recolectar adecuadamente el resto de información debido a que se afectan los flujos de la encuesta.

Validación para años cumplidos:

Al abrir un nuevo formulario, el aplicativo de captura solicita la **fecha de apertura de la encuesta**, que corresponde al día, mes y año en que se da inicio a la recolección de la información en la vivienda.

La fecha que se ingresa para iniciar la encuesta es usada para validar la edad de la persona. Con la edad, a su vez, el aplicativo determina el despliegue de capítulos y realiza otras validaciones en varias preguntas del formulario. Por esta razón la edad del/la encuestado/a (pregunta D4) debe ser la edad de la persona en la fecha de apertura de la encuesta.

Ejemplo: la fecha de apertura de la encuesta para la vivienda del hogar de los Vargas es el 20 de octubre de 2024. Pedro Vargas es hijo del jefe y nació el 24 de octubre de 2012. El primer día que se llega al hogar y se inicia la recolección no es posible tomar la información para Pedro. El encuestador vuelve al hogar el 26 de octubre. Para este día Pedro ya cumplió 12 años, pero el recolector deberá ingresar 11 años, es decir la edad que tenía Pedro en la fecha de apertura de la encuesta.

D5. ¿Cuál es el parentesco de ... con el jefe o la jefa de este hogar?

Nota

Cuando un pariente del(la) jefe(a) o de su esposa(o) (hijo(a) casado(a), sobrino(a), etc.) esté en el hogar en condición de pensionista, trabajador(a) o empleado(a) del servicio doméstico, se registrará como tal en lugar del parentesco consanguíneo.

Si es menor de 10 años, pase a pregunta D8.

D6. Actualmente... :

Aquí se trata de conocer el **estado civil actual** de las personas, sin importar si es un estado civil registrado o una relación civil de hecho. Lea cada una de las alternativas de respuesta.

Aplique las siguientes definiciones sobre estado civil:

- **No está casado/a y vive en pareja:** una persona establece con su pareja, una relación que implica cooperación económica y cohabitación residencial y sexual, la cual se mantiene única y exclusivamente por voluntad propia **sin que estén presentes vínculos legales**.
- **Casado/a:** se considera casada aquella persona que ha establecido con otra persona una relación aprobada por la ley, que implica cooperación económica y cohabitación residencial y sexual.
- **Viudo/a:** es la persona cuyo cónyuge o compañero ha fallecido y que no ha vuelto a casarse ni vive en unión libre.
- **Separado/a o divorciado/a:** persona cuya unión (casado o en unión libre) ha sido disuelta por vía legal o de hecho y no se ha vuelto a casar ni vive en unión libre.
- **Soltero/a:** persona que nunca ha contraído matrimonio y que no vive ni ha vivido en unión libre.

Tenga en cuenta:

- Cuando encuentre madres o padres solteros debe sondear para establecer si la persona tuvo una unión de carácter estable. En caso afirmativo, considérela/a como separado/a. De lo contrario, considérela/a como soltero/a.
- Sobre el registro de parejas del mismo sexo, se precisa que en la ECV no hay ninguna validación o restricción. Se solicita, sin embargo, verificar el correcto diligenciamiento del sexo de las personas que conforman cada pareja.

Si la persona contesta las opciones 1, 2 o 6 continúe en la pregunta D7 para indagar si el cónyuge hace parte del hogar. De lo contrario, pase a pregunta D8.

D7. El cónyuge de ... ¿vive en este hogar?

Si la respuesta es afirmativa registre el número de orden que le fue asignado a este miembro del hogar, en el registro de los miembros del hogar.

Nota: Asegúrese de seleccionar correctamente al cónyuge del(la) encuestado(a) y no asigne por equivocación el número de orden de otra persona.

D8. ¿Dónde nació ...?

Registre el lugar de nacimiento de la persona encuestada. Si la persona indica que nació en otro municipio (o país) por razones médicas u otra razón externa, considere como lugar de nacimiento de la persona el lugar de residencia de la madre al momento del nacimiento.

Para personas nacidas en el país, después de diligenciar la información respectiva, pase a la pregunta D9.

Si la persona indica que nació en otro país, opción 3, entonces se desplegará el listado de 10 países. Si dentro de los países mencionados no está el

indicado por el encuestado entonces seleccione la opción 11 correspondiente a "Otro país". Después de diligenciar esta opción pase a la pregunta D8A.

D8A. ¿Qué nacionalidad tiene?

Con esta pregunta se busca conocer la nacionalidad de las personas que no nacieron en el país. Inicialmente debe marcarse alguna de las 3 primeras opciones (1. Colombiana, 2. Colombiana y otra(s), 3. No tiene nacionalidad colombiana) y, dependiendo de la respuesta, se marcará la otra nacionalidad.

Después de diligenciar la pregunta, deberá pasar a D10.

D9. ¿... siempre ha vivido aquí en este municipio?

Con esta pregunta se busca establecer si las personas nacidas en el país han tenido movimientos migratorios en algún momento de su vida.

Nota

Tenga en cuenta que se debe remitir al concepto de residencia habitual para definir los movimientos migratorios sin importar el tiempo de esta residencia. Por ejemplo

- Roberto reside actualmente en Bogotá pero realizó sus estudios en Cartagena donde tuvo su residencia habitual por un periodo de cuatro años; esta persona debe registrar la opción «No» puesto que no siempre ha vivido en Bogotá.
- Andrés ha vivido la mayor parte de su vida en Bogotá, pero prestó el servicio militar en otro municipio diferente. Por lo tanto debe registrar la opción «No» porque no siempre ha vivido en Bogotá.
- Camila vive en Itagüí y viajó a Medellín por un periodo de un mes a realizar cursos de capacitación; durante este mes se hospedó en

un hotel. Para este caso, Camila no cambió de residencia habitual; por tanto, debe responder la opción «Sí».

- Geovanni vive hace un mes en Bogotá y no tiene residencia habitual en otra parte; esta persona debe responder la opción «No» puesto que con el cambio de residencia se presenta un cambio migratorio.

Si responde la opción 1, pasa a D14.

D10. ¿Dónde vivía ... hace 5 años?

Con esta pregunta se busca conocer la residencia habitual de la persona encuestada hace cinco años. Si la persona dice que vivía en otro municipio o en otro país, elija el departamento y municipio o el país. Si la persona no había nacido o vivía en otro país, después de diligenciar pase a la pregunta D12.

Nota

Si la persona encuestada indica haber vivido en más de un lugar hace cinco años, tome como referencia el mismo mes en el que se aplica la encuesta, para determinar el lugar de residencia.

Por ejemplo, Christian actualmente vive en Bogotá, e indica que en 2019 vivió en Armenia durante el primer semestre y en Manizales durante el segundo semestre. Como la encuesta se está realizando en el segundo semestre, para efectos de la pregunta, Christian vivía hace cinco años en Manizales.

D11. El lugar donde vivía ... hace 5 años era:

Esta pregunta busca determinar si han existido cambios migratorios entre cabeceras y zonas rurales. Esta pregunta se aplica a las personas que reportaron que hace cinco años vivían en el mismo municipio, o que vivían en otro municipio.

Para su diligenciamiento, tenga en cuenta las siguientes definiciones:

:

- **Centro urbano donde está la alcaldía o cabecera municipal:** Área geográfica que está definida por un perímetro urbano cuyos límites se establecen por “Acuerdo” del concejo municipal. Es donde se localiza la sede de la alcaldía municipal.
- **Corregimiento:** centro poblado perteneciente a un municipio, bajo la autoridad de un corregidor. Son creados mediante acuerdos del concejo municipal con el objetivo de mejorar la prestación de los servicios y asegurar la participación de la ciudadanía en el manejo de los asuntos públicos de carácter local.
- **Inspección de Policía:** es una instancia judicial que ejerce jurisdicción sobre un determinado territorio municipal, urbano o rural y que está a cargo del departamento o municipio.
- **Caserío:** es la agrupación de viviendas con características rurales que no tienen una configuración urbana definida (calles, carreras, etc.)

D12. ¿Dónde vivía ... hace 12 meses?

Con esta pregunta se busca conocer la residencia habitual de la persona encuestada hace doce meses. Si la persona afirma que en ese momento vivía en otro municipio o en otro país, elija el departamento y municipio o el país. En el segundo caso, después de seleccionar el país, pase a la pregunta D13. Si la persona no había nacido, marque la alternativa correspondiente y pase a la pregunta D14.

Para las personas que manifestaron que hace 12 meses vivían en el mismo municipio o en otro municipio, continúe con la pregunta D12A.

D12A. El lugar donde vivía ... hace 12 meses era:

Al igual que con la pregunta D11, con esta pregunta se busca determinar si hubo cambios migratorios entre cabeceras y zonas rurales entre las personas

que reportaron que hace doce meses vivían en el mismo municipio o en otro municipio. Para su diligenciamiento, tenga en cuenta las mismas definiciones incluidas en la pregunta D11.

Si en pregunta D12 respondió opción 2, después de diligenciar pase a D14.

D13. ¿Cuál fue el principal motivo por el que ... cambió el lugar donde residía hace 12 meses?

Esta pregunta hace referencia a las causas de la migración para las personas que tuvieron algún movimiento migratorio con relación a hace doce meses. Si la persona tiene más de dos razones por las cuales migró, pídale que identifique la más importante o principal. Debe realizarse un buen sondeo que permita incluir a la persona en alguna de las opciones de respuesta disponibles y que detallan el motivo de la migración.

Tenga en cuenta las siguientes definiciones:

- **Conformación de un nuevo hogar:** Es cuando la persona manifiesta como motivo principal para cambiar su residencia habitual, el haber establecido una unión marital, separación o el haberse emancipado.
- **Acompañar a otro(s) miembro(s) del hogar:** Cuando la razón principal para la migración de una persona es la migración de otro/a residente del hogar, teniendo ambos el mismo destino. Por ejemplo, el padre consiguió trabajo en otra ciudad o alguien se enfermó y requiere cuidados en otra ciudad.
- **Violencia causada por grupos armados:** Cuando la persona migró como consecuencia de violencia ocasionada por grupos al margen de la ley, no pertenecientes al ejército regular. Estos grupos cuentan con recursos suficientes para la adquisición de materiales bélicos. Utilizan el secuestro, la extorsión, las amenazas, masacres, etc., para lograr sus fines.

- **Motivos culturales asociados a grupos étnicos:**
Esta categoría incluye migraciones asociadas con nomadismo, rotación de cultivos, celebraciones y ritos, entre otros.

Nota

Únicamente se debe marcar la alternativa "11. Otro, ¿cuál?" como última opción después de realizar el sondeo y que no haya sido posible explicar el motivo de la migración en las demás alternativas de respuesta.

D14. El padre de ... ¿vive en este hogar?

Con el fin de determinar los núcleos familiares que hay dentro del hogar, para cada uno de los integrantes se consulta si su padre (biológico, adoptivo o de crianza) vive en el hogar (el padre del integrante para el que se está diligenciando la pregunta). Si el padre del integrante correspondiente vive en el hogar, se debe marcar el número de orden del padre de esa persona: el aplicativo desplegará los números de orden de los integrantes con el respectivo nombre y se debe seleccionar el que corresponde al padre del integrante por el que se está preguntando. Se recomienda diligenciar esta opción de manera cuidadosa para no asignar un padre equivocado.

Si el padre de ese integrante no vive en el hogar, pero está vivo, o el encuestado/a no sabe si está vivo o muerto, escriba código 2 (No). Si ya murió, marque 3 (fallecido).

Si responde la opción 1 (Sí) pase a la pregunta D16.

D15. ¿Cuál es o fue el nivel de educación más alto alcanzado por el padre de ...?

Se busca establecer el nivel más alto de estudios que alcanzó el padre de la persona por la que se está consultando, cuando el padre no vive en el hogar o es fallecido.

Si el padre cursó 1° de bachillerato (6° grado), pero no lo aprobó, se marca la alternativa 2 "Toda la primaria".

Si cursó el 6° de bachillerato (o el grado 11), pero no lo aprobó, marque la alternativa 3 "Algunos años de secundaria".

D16. La madre de ... ¿vive en este hogar?

Tal como con la D14, con esta pregunta se busca determinar los núcleos familiares que hay en el hogar. En este caso, se indaga si la madre (biológica, adoptiva o de crianza) de cada integrante vive en el hogar. Si la madre de esa persona vive en el hogar, el aplicativo preguntará por el número de orden de la madre de esa persona y desplegará los números de orden de todos los integrantes del hogar con el respectivo nombre para que se seleccione el que corresponde a la madre del integrante por el que se está preguntando. Diligenciar cuidadosamente para no asignar, de manera errónea, a la madre de ese integrante.

Si la madre de ese integrante no vive en el hogar, pero está viva, o el encuestado/a no sabe si está viva o muerta, escriba código 2 (No). Si ya murió, marque 3 (fallecida).

Si responde la opción 1, pase a la pregunta D18.

D17. ¿Cuál es o fue el nivel de educación más alto alcanzado por la madre de ... ?

Se busca determinar el nivel más alto de estudios que alcanzó la madre de la persona por la que se está consultando, cuando esa madre no vive en el hogar o ya falleció.

Tenga en cuenta las instrucciones de la pregunta D15.

D18. De acuerdo con su cultura, pueblo o rasgos físicos, ... es o se reconoce como:

Con esta pregunta se realiza un acercamiento a la caracterización étnica de la población. Su formulación reúne dos componentes principales y definitivos para la auto-identificación étnica: las características culturales específicas, y, las consideraciones de tipo físico como el color de la piel, el color del cabello, el color de ojos, etc.

Tenga en cuenta:

- La pregunta debe ser respondida únicamente por el encuestado.
- No suponga la respuesta, formule siempre la pregunta aunque a simple vista le parezca que usted la puede responder.
- Registre la respuesta que indique la persona. Por ningún motivo exprese su opinión o cuestione la decisión del encuestado.
- Lea claramente la pregunta y **todas** las opciones de respuesta.

Si responde la opción 1 pase a la pregunta D19. Si responde otra opción y es menor de 15 años, termine capítulo. Si tiene 15 años y más, pase a la pregunta D20.

D19. ¿A cuál pueblo o etnia indígena pertenece ...?

Si la persona manifiesta no pertenecer a ningún pueblo o etnia indígena, marque la opción "indígena sin información" que aparece en la lista de pueblos y etnias incorporada en el aplicativo. Si tiene menos de 15 años termine capítulo.

D20. ¿Usted se considera campesino(a)?

Esta pregunta indaga a las personas de 15 años y más por el autorreconocimiento campesino y busca que emitan sus respuestas sin que haya instrucciones o definiciones establecidas.

No suponga la respuesta, formule siempre la pregunta, aunque a simple vista le parezca que usted la puede responder.

Si la persona afirma que se considera campesino/a (opción 1) o no informa (opción 9), debe pasar a la pregunta D22. De lo contrario, formule la pregunta D21.

D21. ¿Usted considera que alguna vez fue campesino(a)?

Esta pregunta solo se aplica a quienes respondieron negativamente la pregunta anterior.

D22. ¿Usted considera que la comunidad en que vive es campesina?

Esta pregunta se aplica a todas las personas de 15 años y más, independientemente de donde residan y de lo que hayan respondido previamente.

BIENESTAR SUBJETIVO

Las preguntas D23 a D33 se aplican a personas de 15 años y más. Su objetivo es proporcionar una medida del bienestar subjetivo de los encuestados(as).

El bienestar subjetivo tiene diferentes aspectos que incluyen las evaluaciones positivas y negativas que las personas hacen de sus vidas y las reacciones afectivas que tienen respecto a sus experiencias.

Las preguntas de la ECV sobre esta temática contienen 3 elementos:

1. **Evaluación general de la vida.** Una evaluación sobre qué tan satisfecha está la persona con su vida actual y con varios aspectos de ella.
2. **Emociones actuales.** Sentimientos o estados emocionales experimentados por la persona el día anterior a la aplicación de la encuesta.
3. **Sentido de la vida.** Valor que la persona les da a las cosas que hace.

El encabezado para las preguntas D23 a D28, referidas a la evaluación de la vida en general y algunos aspectos de ella, es:

Las siguientes preguntas tratan sobre la satisfacción que Ud. siente, en una escala de 0 a 10, donde 0 significa que se siente "totalmente insatisfecho" y 10 significa que se siente "totalmente satisfecho".

D23. En general, ¿qué tan satisfecho(a) se siente ... con su vida actualmente?

Si es necesario, aclare que se trata de la **vida en general**, considerando los aspectos que para la persona son importantes. Igualmente, se puede aclarar que en esta y las preguntas siguientes, se puede escoger cualquier número entre 0 y 10, dependiendo de su satisfacción.

D24. En general, ¿qué tan satisfecho(a) se siente ... con su ingreso actualmente?

La pregunta está referida a los ingresos monetarios que recibe la persona. Si no recibe ninguno, marque la opción "No recibe ingresos".

D25. En general, ¿qué tan satisfecho(a) se siente ... con su salud actualmente?

La pregunta indaga por la satisfacción de la persona con su estado de salud actual.

D26. En general, ¿qué tan satisfecho(a) se siente ... con su nivel de seguridad actualmente?

En este caso se consulta por el nivel de seguridad que percibe la persona, que puede estar referido a la seguridad en su sector, barrio, pueblo o ciudad donde habita.

D27. En general, ¿qué tan satisfecho(a) se siente ... con su trabajo/actividad actualmente?

Para quienes están trabajando, la satisfacción está referida al trabajo que realizan. En caso de que no trabajen, debe indagarse por la satisfacción que tienen con la actividad o actividades que realizan actualmente, que pueden ser estudio, oficios del hogar, prácticas deportivas, ocio, etc.

D28. En general, ¿qué tan satisfecho/a se siente ... con su tiempo libre?

Se busca indagar por la satisfacción que la persona tiene con el tiempo del que dispone para actividades distintas del estudio, el trabajo, los oficios del hogar, etc.

El encabezado para las preguntas D29 a D31, referidas a estados emocionales, es:

Las siguientes preguntas tratan sobre cómo se sintió el día de ayer en una escala de 0 a 10, donde 0 significa que no experimentó "para nada" esa sensación y 10 significa que experimentó "todo el tiempo" esa sensación.

D29. ¿Qué tan feliz se sintió... el día de ayer?

Para esta y las 2 siguientes preguntas, si a la persona le cuesta entender, aclare que debe marcarse cero (0) si esa emoción no se tuvo en ningún momento del día, 10 si se tuvo todo el día o valores intermedios (entre 0 y 10), dependiendo de qué tan feliz (o preocupado o triste, en las preguntas siguientes) se sintió ese día.

D30. ¿Qué tan preocupado se sintió... el día de ayer?

D31. ¿Qué tan triste se sintió... el día de ayer?

Para las dos preguntas siguientes (últimas sobre bienestar subjetivo), lea cuidadosamente cada encabezado y reitere que se puede contestar cualquier opción entre 0 y 10, dependiendo de la percepción del encuestado/a.

D32. En una escala de 0 a 10, donde 0 significa que siente que las cosas que hace en su vida "no valen la pena" y 10 significa que "valen totalmente la pena":

¿Qué tanto considera... que las cosas que hace en su vida valen la pena?

D33. Imagine una escalera con escalones numerados de 0 a 10, donde 0 es el escalón más bajo y 10 el escalón más alto. El más alto representa la mejor vida que usted podría tener y el más bajo, la peor.

¿En cuál escalón diría usted que se encuentra parado/a en este momento?

ORIENTACIÓN SEXUAL E IDENTIDAD DE GÉNERO

A partir de la ECV de 2022 se incluyen dos preguntas sobre orientación sexual e identidad de género a personas mayores de edad. El propósito es identificar a la población LGBTI+ (lesbianas, gays, bisexuales, transgénero, intersexuales y otros) para caracterizar y visibilizar sus condiciones de vida y las limitaciones a las que se enfrentan y, de esta manera, ofrecer insumos para el diseño de políticas públicas y de acciones para la garantía de sus derechos.

D34. ¿Usted siente atracción sexual o romántica por?

Esta pregunta indaga por la **orientación sexual** de las personas de 18 años y más. Debe responderla directamente la persona encuestada; no la puede responder otro miembro del hogar.

Para su diligenciamiento, tenga en cuenta:

- Lea la pregunta y las opciones de respuesta si el encuestado(a) está solo(a) o usted no percibe que haya dificultad para su correcto diligenciamiento.
- De lo contrario, lea la pregunta y muestre las opciones de respuesta en el dispositivo para que la persona le indique el número de la respuesta.
- En caso de personas que no sepan leer o escribir o que tengan problemas para ver, deberá leer la pregunta y las opciones de respuesta, pero se recomienda discreción para evitar incomodarlos.
- Si la persona se molesta o incomoda por la pregunta, aclárele que puede seleccionar la opción “9. Prefiero no responder”.

Recuerde que la opción 4 (Otro) solo debe diligenciarse si la respuesta suministrada no corresponde a ninguna de las opciones contempladas.

D35. ¿Usted se reconoce como?

Esta pregunta indaga por la **identidad de género** de las personas de 18 años y más. Siga las mismas recomendaciones señaladas para la pregunta anterior.

4.10 CAPÍTULO E. SALUD

(Para todas las personas del hogar)

OBJETIVOS

- Conocer el acceso de la población al sistema de seguridad social en salud.
- Conocer la percepción del estado de salud que tienen las personas del hogar.
- Obtener información sobre presencia de enfermedades crónicas.
- Conocer algunas características de la demanda de los servicios de salud, el uso de los servicios de medicina general, medicina especializada y el servicio de urgencias.
- Determinar la percepción que tienen las personas sobre la calidad de los servicios de salud.
- Establecer si los niños y niñas menores de 6 años asisten a controles de crecimiento y desarrollo.
- Conocer los gastos en que incurren los hogares por concepto de atención en salud (enfermedades y cuidado de la salud).

QUIÉN CONTESTA LAS PREGUNTAS

Este capítulo lo deben responder todas las personas del hogar. Se toma información directamente a cada una de las personas del hogar de 18 años o más y de las personas entre 12 y 17 años que trabajen o estén cursando educación superior. La información de los/as menores de 12 años y de los/as jóvenes entre 12 y 17 años que no trabajen ni estén cursando educación superior será suministrada por el padre, la madre o la persona del hogar que está a cargo de su cuidado, excluyendo el servicio doméstico.

DEFINICIONES

Para el diligenciamiento de este capítulo tenga en cuenta las siguientes definiciones:

- **Sistema General de Seguridad Social en Salud (SGSSS):** Establecido por la Ley 100 de 1993 con el objetivo de regular el servicio público esencial de salud y crear las condiciones de acceso al servicio de salud, a toda la población, en todos los niveles de atención y a través una red de instituciones privadas y públicas³. El sistema de seguridad social en salud está dividido en dos regímenes; el régimen contributivo y el régimen subsidiado.
- **Plan de beneficios en salud (antes Plan obligatorio de salud, POS)⁴:** Conjunto de servicios de salud que las EPS deben prestarles a todas las personas que estén afiliadas al Sistema de Seguridad Social en Salud. Estos servicios de atención que les garantiza el plan cubren la mayoría de medicamentos y procedimientos de atención en salud de los habitantes del país, incluida la atención de enfermedades graves como SIDA y Cáncer.

CONCEPTUALIZACIÓN Y DILIGENCIAMIENTO DE LAS PREGUNTAS

E1. ¿... está afiliado(a) (cotizante o beneficiario(a) a alguna entidad de seguridad social en salud?

(Entidad Promotora de Salud (EPS) o Entidad Promotora de Salud Subsidiada (EPS-S))

Tenga en cuenta las siguientes definiciones:

- **Cotizantes:** Son las personas que pagan por la afiliación al Sistema. Si son asalariados, se les descuenta mensualmente de su salario. En el caso de quienes trabajan como independientes se establece un ingreso base de cotización sobre el cual se realizan los aportes mensuales.
- **Beneficiarios/as:** Son todas las personas que quedan cubiertas por la cotización realizada por un miembro de la familia con capacidad de pago, en el caso del régimen contributivo, o por

el estado, en el caso del régimen subsidiado (ver definiciones en pregunta E3).

- **Entidades Promotoras de Salud (EPS):** Son las entidades responsables de la afiliación y el registro de los afiliados y del recaudo de sus cotizaciones. Su función básica es organizar y garantizar, directa o indirectamente, la prestación del Plan de beneficios en salud a los afiliados.
- **Instituciones prestadoras de servicios de salud (IPS):** Son las entidades responsables de prestar servicios de salud en su nivel de atención correspondiente, dentro de los parámetros y principios señalados en la Ley 100.
- **Empresa Promotora de Salud Subsidiada (EPS-S):** Son las entidades responsables de la afiliación, del registro de los/as afiliados/as y de la administración de los recursos que el estado destina a la afiliación en salud de la población pobre y vulnerable.

También tenga en cuenta:

- Estar afiliado/a significa tener acceso a todos los servicios del sistema: atención por urgencias, atención por consulta externa, acceso a los programas de promoción y prevención, hospitalización y cirugía, etc.
- En Colombia el sistema de salud contempla un tiempo mínimo de cotización como requisito para tener derecho a la totalidad de los servicios que ofrece el sistema; considere como afiliados a los encuestados que se encuentren en este tiempo de espera.
- Para las personas que cambiaron recientemente de municipio y que estaban afiliadas al régimen subsidiado en el municipio anterior, realice sondeo para determinar si la persona ya tiene asignada una EPS subsidiada en el nuevo municipio; solo en este caso se puede considerar que cuenta con cubrimiento de seguridad social en salud. De lo contrario marque "No".

³ Ley 100 de 1993, artículo 152.

⁴ Guía informativa del régimen contributivo. Ministerio de Protección Social.

- Las personas pertenecientes al régimen contributivo que, por no pago de los aportes, se encuentran inactivas, deben considerarse como No afiliadas.
- Según la ley 1023 de mayo del 2006, las madres comunitarias del programa de Hogares Comunitarios ICBF se afiliarán con su grupo familiar al régimen contributivo del sist
- Si la persona entrevistada tiene un carné de afiliación a la Seguridad Social en salud, expedido por la Alcaldía del Municipio, o un carné de un hospital o consultorio médico esta persona no está cubierta por el SGSSS.

Si responde la opción 1 (Sí), pase a pregunta E3. Si responde opción 9, "No sabe, no informa", pase a pregunta E9.

E2. ¿Por qué razón principal no está afiliado(a) a una entidad de seguridad social en salud?

(Entidad Promotora de Salud (EPS) o Entidad Promotora de Salud Subsidiada (EPS-S)).

En los casos que la persona manifieste más de una razón, solicítele que determine cuál es la más importante

Después de diligenciar, pase a la pregunta E9.

E3. ¿A cuál de los siguientes regímenes de seguridad social en salud está afiliado(a)?

Tenga en cuenta los siguientes conceptos:

- **Régimen contributivo:** es un conjunto de normas que rigen la vinculación de los individuos y las familias al SGSSS, cuando tal vinculación se hace a través del pago de una cotización, individual y familiar, o un aporte económico previo financiado directamente por el afiliado o en concurrencia entre éste y su empleador⁵. Los afiliados al SGSSS mediante el régimen contributivo son las personas vinculadas a través de contrato de trabajo, los servidores/as públicos, los pensionados y los

trabajadores independientes con capacidad de pago (con ingresos totales mensuales superiores o iguales a 1 salario mínimo)⁶.

• Regímenes Especiales o Entidades excluidas:

Están excluidos del Sistema de Seguridad Social en Salud los Miembros de las Fuerzas Militares y de la Policía Nacional, los afiliados al Fondo Nacional de Prestaciones Sociales del Magisterio y los servidores(as) públicos de la Empresa Colombiana de Petróleos, Ecopetrol. Por situaciones jurisdiccionales, las universidades públicas se convirtieron en régimen especial en el año 2001.

- **El régimen subsidiado:** es un conjunto de normas que rigen la vinculación de los individuos al SGSSS, cuando tal vinculación se hace a través del pago de una cotización subsidiada, total o parcialmente, con recursos fiscales o de solidaridad⁷. Los afiliados al SGSSS mediante el régimen subsidiado son las personas sin capacidad de pago, pertenecientes a los grupos de población más pobre y vulnerable del país⁸.

Se considera afiliada al Sistema General de Seguridad Social en Salud a la persona que está cubierta por subsidio de desempleo y en este caso debe registrarse en el régimen contributivo. Para la pregunta E4. "¿Quién paga por la afiliación de ... " debe registrarse en la opción 3. " ... paga la totalidad de la afiliación".

Si está afiliado al régimen subsidiado o "No sabe, no informa" pase a pregunta E6A.

E4. ¿Quién paga mensualmente por la afiliación de ... ?

Para cada una de las personas del hogar afiliadas a través del régimen contributivo, se busca establecer quién paga por su afiliación a la seguridad social en salud.

⁵ Artículo 202. Ley 100 de 1993.

⁶ Artículo 157. Ley 100 de 1993.

⁷ Artículo 211. Ley 100 de 1993.

⁸ Artículo 157. Ley 100 de 1993.

Notas:

- Si la persona manifiesta estar afiliada como cotizante o beneficiaria a más de una EPS, en preguntas E4 hasta E7 refiérase a la EPS en la que la persona es afiliada como cotizante.
- Si una persona es cotizante del régimen contributivo y, a la vez, beneficiaria del régimen especial, debe marcar que está afiliada en el régimen contributivo.
- Si una persona es pensionada y trabaja como independiente o asalariado(a), en la pregunta E4 debe marcar la opción 2 "Le descuentan de la pensión" y en la pregunta E6 "¿Cuánto paga o cuánto le descuentan mensualmente a ... para estar cubierto por una entidad de seguridad social en salud?" debe registrar el valor total, es decir, lo que le descuentan de la pensión más lo que paga como aporte por su condición de independiente o asalariado(a).

Si responde opciones 1, 2 o 3 pasa a pregunta E6; si responde opción 4, pase a pregunta E6A. Si no paga o es beneficiario(a) de otra persona del hogar o de otro hogar, continúe con la siguiente pregunta.

E5. ¿De quién es beneficiario(a) ...?

Si la persona es beneficiaria de un miembro del hogar (el cotizante), registre la opción 1, que activará la pregunta sobre el número de orden del cotizante (el que paga la afiliación). Si la persona es beneficiaria de una persona que no pertenece al hogar, registre la opción 2. Después de diligenciar la pregunta pase a E6A.

E6. ¿Cuánto paga o cuánto le descuentan mensualmente a ... para estar cubierto/a por una entidad de seguridad social en salud?

Esta pregunta se activará para quienes pagan (o les descuentan) total o parcialmente la afiliación a salud y busca establecer el monto de ese pago.

Si es posible, solicite el desprendible de pago de cotización, el desprendible de pago de nómina o la planilla de pago y registre el valor que corresponde al descuento o pago de cotización.

Si la persona no sabe cuánto paga o cuánto le descuentan escriba 99.

Tenga en cuenta:

- La cotización de los afiliados(as) al Régimen Contributivo es del 12,5%, que se distribuyen en el 8,5% a cargo del patrón(a) o empleador(a) y el 4% a cargo del empleado(a), para las personas vinculadas a través de contrato de trabajo a término indefinido y los servidores(as) públicos.
- Los pensionados(as) y jubilados(as) deben pagar entre el 4% y el 12% dependiendo de su ingreso
- Los trabajadores(as) independientes con capacidad de pago deben pagar el 12,5% sobre el 40% de sus ingresos. Si ese 40% es menor o igual que un salario mínimo legal (\$1.300.000 para 2024) debe cotizar sobre el salario mínimo vigente).

E6A. ¿Dónde está ubicada la entidad donde recibe los servicios de salud?

A través de esta pregunta se busca establecer la ubicación geográfica de la entidad donde las personas reciben los servicios de salud para contrastarla con su lugar de residencia habitual.

E7. En general, considera que la calidad del servicio de la EPS o de la entidad de seguridad social en salud en la cual ... está afiliado(a) es:

Se desea establecer la percepción de la calidad del servicio de la entidad de seguridad social en salud a la cual está afiliado el entrevistado.

Si selecciona opciones 1, 2 o 9 pase a pregunta E9. De lo contrario, continúe.

E8. ¿Cuál es el aspecto que más influye en su percepción sobre la calidad del servicio de su EPS o de la entidad de seguridad social en salud en la cual está afiliado(a)?

Busca establecer cuál fue el aspecto que más influyó para calificar la calidad del servicio como mala o muy mala. Dentro de las posibilidades de respuesta se encuentra la opción 2 “Mala atención del personal administrativo o asistencial (médicos/as, enfermeras/os, etc.)”; sobre esta opción se aclara que personal asistencial hace referencia a todo el personal que se encarga directamente del cuidado del paciente, como los médicos, odontólogos, nutricionistas, bacteriólogos, enfermeros, etc.

E9. ¿Cuáles de los siguientes planes o seguros VOLUNTARIOS de salud tiene ...?

Los planes voluntarios de salud⁹ se definen como beneficios adicionales al conjunto de servicios a que tienen derecho los afiliados al SGSSS, que no hacen parte del servicio público esencial de salud que debe garantizar el Estado, y que por lo tanto son opcionales y voluntarios y financiados exclusivamente con los recursos que cancelen los particulares, diferentes a los de la cotización obligatoria¹⁰.

Tenga en cuenta los siguientes conceptos:

- **Medicina prepagada:** sistema organizado y establecido por entidades autorizadas por la ley para la gestión de la atención médica y la prestación de los servicios de salud o atender directa o indirectamente estos servicios, incluidos en un plan de salud preestablecido, mediante el cobro de un precio regular previamente acordado¹¹.
- **Plan Complementario de Salud con una EPS:** Modalidad de contratación individual, familiar o colectiva que brinda servicios adicionales a los usuarios de una EPS y que es adquirida bajo la modalidad de prepago. Con un plan complementario el usuario de una EPS puede

- acceder a especialistas directamente, tener derecho a habitación individual, suministro de prótesis y aditamentos especiales no cubiertos por el Plan de beneficios en salud, entre otras ventajas.
- **Póliza de hospitalización o cirugía:** Póliza de seguros que cubre, para todas las personas que figuran como asegurados, la atención de afecciones o enfermedades que tienen que ser tratadas médicamente en hospitales o clínicas ya sea por enfermedad o accidente no profesional, y que pueden o no requerir una o varias intervenciones quirúrgicas.
- **Seguros médicos estudiantiles:** Pólizas de seguros que amparan a los estudiantes por afecciones o accidentes a causa o con ocasión de sus actividades estudiantiles. Pueden o no incluir hospitalización.
- **Otros planes o seguros voluntarios:** Los más comunes son los servicios de ambulancia a domicilio y médico domiciliario (Emi, Emermédica, etc.). Las aseguradoras ofrecen también variados tipos de seguros en salud como seguros que reembolsan gastos médicos, seguros que pagan una indemnización en caso de accidente o enfermedad, seguros para deportistas, etc.

Tenga en cuenta:

La ley 100 exige como requisito previo a la contratación de cualquier plan o seguro de salud voluntario la afiliación a una EPS del régimen contributivo. Por lo tanto, una persona con uno o varios planes complementarios debe estar cubierta por una EPS de ese tipo. Por esa razón, la pregunta solo se activa para quienes manifiestan estar afiliados a los regímenes contributivo o especial, a excepción de los seguros médicos estudiantiles y la opción “Otro”.

Si en todas las opciones responde NO, pase a pregunta E11.

⁹ En la legislación se denominan “Planes Voluntarios de Salud – PAS” Ley 1438 de 2011, Artículo 37.

¹⁰ Artículos 17 y 18. Decreto 806 de 1998.

¹¹ Artículo 1. Decreto 1486 de 1994

E10. ¿Cuánto paga o le descuentan mensualmente a ... por concepto de estos planes o seguros voluntarios de salud?

En lo posible, se debe solicitar los recibos o comprobantes de pago de los diferentes planes y seguros de salud.

Cuando un miembro del hogar paga el(los) plan(es) o seguro(s) de salud de todas las personas, registre el valor mensual que cancela la persona que realiza el pago y para las demás personas escriba el código 98.

En caso de que uno o más miembros del hogar tengan planes o seguros de salud, pero quien paga es una persona que no pertenece al hogar, en esta pregunta se debe registrar "00" y el pago se incluirá en el capítulo H. Fuerza de trabajo como una transferencia recibida, teniendo en cuenta las siguientes consideraciones:

- Si es posible obtener el valor pagado al mes por cada afiliado, pregúntele al encuestado/a por el tiempo de afiliación para calcular el monto correspondiente en los últimos 12 meses, que deberá registrarse en la pregunta H52 (ingresos por concepto de ayudas en dinero proveniente de otros hogares) como un ingreso. Tenga en cuenta que cuando se trate de afiliados menores de 12 años no se desplegará el capítulo H, por lo cual en estos casos registre el valor en las preguntas correspondientes al jefe del hogar.
- Si solo se conoce el valor total, pero no lo pagado por cada persona, asigne a la primera persona todo el valor y regístrelo en la pregunta H52. Para los demás afiliados escriba código 98 en la pregunta H52, a menos que hayan recibido otros ingresos por ayudas de otros hogares o instituciones.
- Si no se conoce el valor global pagado escriba código 98 en la pregunta H52 para todos los integrantes beneficiarios del plan o seguro, a menos que hayan recibido otros ingresos por ayudas de otros hogares o instituciones.

Para el caso del seguro estudiantil, tenga presente que es un pago que se hace en el momento de la matrícula semestral o anual, por consiguiente haga el cálculo para que el valor registrado corresponda al mes. Si no es posible desagregar el valor del seguro estudiantil, registre código 98 en el espacio correspondiente a "Valor mensual".

E11. El estado de salud de ... en general, es:

Recuerde que para los menores de edad la apreciación sobre el estado de salud la dan los padres del niño(a), o en ausencia de ellos la persona a cargo del(la) menor.

E12. En los últimos 12 meses, ¿a ... le han diagnosticado alguna enfermedad crónica? (enfermedad de larga duración y prolongados tratamientos como: enfermedades cardiovasculares-hipertensión, asma, bronquitis crónica, gastritis, lupus, cáncer, gota, leucemia, diabetes, etc.)

Una enfermedad crónica¹² es una dolencia que afecta a las personas durante lapsos prolongados de tiempo, en los cuales el paciente presenta periodos de mejoría y agravamiento que lo obligan a acudir regularmente a consultas y controles de salud. Lea la pregunta y registre la respuesta correspondiente.

La siguiente tabla de enfermedades crónicas le ayudará a orientar a la persona que se está encuestando:

Enfermedades cardiovasculares	<ul style="list-style-type: none">• Insuficiencia cardíaca• Hipertensión arterial• Endocarditis• Infarto
Enfermedades respiratorias	<ul style="list-style-type: none">• Asma• Bronquitis crónica• Tromboembolia pulmonar
Enfermedades renales	<ul style="list-style-type: none">• Insuficiencia renal
Enfermedades gastrointestinales	<ul style="list-style-type: none">• Hernia hiatal (reflujo gastro esofágico)• Úlcera• Gastritis• Hepatitis• Cirrosis hepática

¹² El diagnóstico de una enfermedad crónica lo proporciona tanto el médico convencional como el médico alternativo.

Enfermedades autoinmunes	<ul style="list-style-type: none"> • Lupus • Artritis reumatoidea • Cáncer • SIDA
Enfermedades musculoesqueléticas	<ul style="list-style-type: none"> • Gota
Enfermedades hematológicas (de la sangre)	<ul style="list-style-type: none"> • Anemia • Leucemia

Si responde opción 1 (Sí), aplique la siguiente pregunta ¿Actualmente está recibiendo tratamiento para esa enfermedad?

E12A. Sin estar enfermo(a) y por prevención, ¿... consulta por lo menos una vez al año:

Asistir a consultas médicas u odontológicas sin estar enfermo es indicativo de personas preocupadas por mantenerse sanas. Se espera, entonces, mejores condiciones generales de salud en las poblaciones con mayor proporción de personas que asisten a consulta médica solo por prevención.

Lea cada una de las cinco alternativas y en cada caso marque la respuesta dada por el encuestado.

FUNCIONAMIENTO HUMANO

El funcionamiento humano es la capacidad que poseen las personas para realizar actividades propias de su vida cotidiana, aquellas que les permiten subsistir, realizar su auto-cuidado, mantener su independencia, ser parte de un hogar y de una comunidad.

La pregunta E13 busca identificar a las personas que se encuentran en situación de discapacidad. La pregunta está estructurada de la siguiente manera:

- Un listado que enuncia los principales ámbitos funcionales de una persona.
- Una escala de valoración sobre el grado de dificultad presentada para realizar cada una de las actividades enunciadas.

Antes de aplicar la pregunta lea en voz alta el siguiente encabezado, con el fin de introducir al encuestado en el tema del FUNCIONAMIENTO HUMANO:

Ahora le voy a hacer algunas preguntas sobre las dificultades que puede tener para realizar diferentes actividades.

E13. Dada su condición física y mental, en su vida diaria ... tiene dificultades para realizar las siguientes actividades:

Lea la pregunta y cada una de las actividades relacionadas, señalando que para cada una se debe responder si: “No puede hacerlo”, “Sí, con mucha dificultad”, “Sí, con alguna dificultad”, “Puede hacerlo sin dificultad”. Al ir leyendo cada actividad, dé suficiente tiempo a la persona encuestada para que pueda identificar en cuál de los grados de dificultad se ubica.

Registre según respuesta de la persona. **NUNCA DILIGENCIE ESTA PREGUNTA POR OBSERVACIÓN.**

Aplique los siguientes conceptos:

- **Oír, aun usando audífonos medicados:** Es la capacidad de la persona para percibir estímulos auditivos en situaciones de la vida diaria, dentro o fuera del hogar, incluso con el uso de ayudas.
- **Hablar o conversar:** Es la capacidad de la persona como emisora o productora de mensajes hablados. Se refiere a la producción de palabras, frases o la expresión de pensamientos que tienen un significado claro, y son fáciles de entender por quienes le escuchan. Es también la capacidad de la persona para iniciar, mantener o finalizar una conversación con otras personas, por

ejemplo: saludar, presentarse, introducir y mantener un diálogo sobre un tema en particular.

- **Ver, aun usando lentes o gafas:** Es la capacidad de la persona para ver o percibir estímulos visuales incluso con el uso de ayudas como lentes o gafas.
- **Mover el cuerpo, caminar o subir y bajar escaleras:** La capacidad de la persona para mover, mantener o cambiar la posición del cuerpo, es la capacidad para caminar, correr, saltar, subir o bajar escaleras.
- **Agarrar o mover objetos con las manos:** Es la capacidad de la persona para tocar, coger, lanzar, o manipular objetos con las manos.
- **Entender, aprender, recordar o tomar decisiones por sí mismo(a):** Es la capacidad del ser humano relacionada con el conocimiento, con el pensamiento, con la memoria, con la resolución de problemas y la toma de decisiones propias. Centrar la atención, pensar, leer, escribir, calcular, resolver problemas, tomar decisiones.
- **Relacionarse o interactuar con las demás personas:** Es la capacidad o habilidad de la persona para establecer relaciones con otras personas (desconocidos, amigos, familiares, pareja) de una manera adecuada. Es igualmente la capacidad que se posee para demostrar aprecio y consideración, o la capacidad para responder a los sentimientos de otros según el contexto y el entorno social en el cual se vive.
- **Comer, vestirse o bañarse por sí mismo(a):** Es la capacidad o habilidad de la persona para realizar ciertas actividades relacionadas con su cuidado personal, el cuidado de su cuerpo

y la conservación de su salud, comprende acciones como las de comer, bañarse, vestirse o desvestirse por sí mismo(a).

- **No puede hacerlo.** La persona presenta dificultad total, sus condiciones le impiden llevar a cabo la actividad, incluso con ayudas (gafas, lentes, audífonos) y, por lo general requiere apoyo de terceros, presentando un alto grado de dependencia. Ejemplo: la persona no puede ver (incluso con gafas o lentes), no puede caminar, no puede oír (incluso con audífonos), etc.
- **Sí, con mucha dificultad.** La persona presenta una grave disminución en su capacidad para realizar la actividad, incluso con ayudas (gafas, lentes, audífonos), puede requerir apoyo de terceros y tener un alto grado de dependencia. Ejemplo: la persona tiene muchas dificultades para ver (incluso con gafas o lentes), oír (incluso con audífonos) o hablar bien o con claridad.
- **Sí, con alguna dificultad (poca-escasa-leve).** La persona encuentra dificultades para realizar la actividad, sin embargo puede hacerla por sí misma, es independiente, aunque en algunos casos puede requerir apoyo de terceros.
- **Sin dificultad.** La persona no presenta ningún tipo de limitación que afecte su desempeño en esa actividad.

Tenga en cuenta: Para los niños/as de 0 a 3 años de edad, la realización o no de algunas actividades está ligada con su nivel de desarrollo natural. Por ejemplo: no camina pero mueve el cuerpo, los brazos y las piernas sin dificultad; atiende a los sonidos y a los colores; no habla pero entiende lo que se le dice y se hace entender, etc. En estos casos, debe marcarse el código 4 (Puede hacerlo sin dificultad). Este

raciocinio es válido en todas las capacidades y habilidades para dichos menores, a menos que se haya diagnosticado que tiene alguna limitación de carácter permanente en alguna de las actividades.

Si para todas las actividades la respuesta es "3. Sí, con alguna dificultad" o "4. Sin dificultad", pase a pregunta E17.

E14. ¿Esta dificultad de ... fue ocasionada:

Esta pregunta busca conocer la principal causa de cada una de las actividades que fueron calificadas con los mayores grados de dificultad o severidad. Si la persona manifiesta que hay varias causas, pídale que identifique la principal.

E15. ¿Para estas dificultades ... cuenta con:

A través de esta pregunta se busca identificar si la persona con una o más dificultades en su funcionamiento humano, calificadas con los mayores grados de severidad, dispone de ayudas para enfrentar esas dificultades. Para cada tipo de ayudas es necesario seleccionar si se cuenta o no con ellas.

E16. ¿Quién se ocupa principalmente del cuidado de ...?

La pregunta se aplica solo a personas que manifestaron tener dificultades en su capacidad de desempeño con los mayores grados de severidad. El objetivo es identificar si la persona tiene un cuidador y, en esos casos, caracterizarla. Si el cuidador(a) pertenece al hogar, seleccione el número de orden asignado a esa persona y aplique la pregunta ¿Esta persona tuvo que dejar de trabajar para dedicarse al cuidado de...?

Si responde las opciones 2 o 3 diligencie el sexo del cuidador.

E17. En los últimos 30 días, ... ¿tuvo alguna enfermedad, accidente, problema odontológico o algún otro problema de salud que no haya implicado hospitalización?

Con esta pregunta se identifican las personas que tuvieron algún problema médico (sin hospitalización) en los últimos 30 días.

Si responde la opción 2 (No), pase a pregunta E34.

Tenga en cuenta:

- Si una persona está enferma desde hace más de 30 días se considera que **SÍ** estuvo enferma.
- Si la persona tuvo más de un problema de salud en los últimos 30 días, pídale que conteste estas preguntas refiriéndose a la enfermedad o problema que considera más grave.

E18. Por ese problema de salud, ¿durante cuántos días en total dejó ... de realizar sus actividades normales?

Para registrar el número de días, tenga en cuenta lo siguiente:

- Si la persona se enfermó durante los últimos 30 días o antes y **todavía no se ha mejorado**, escriba código 98 porque no se sabe cuánto tiempo dejará de realizar sus actividades normales.
- La pregunta admite un máximo de 120 días como respuesta.
- Si es menos de un día, anote 00.

E19. Para tratar ese problema de salud, ¿qué hizo principalmente ...?

Con esta pregunta se quiere captar como enfrentan las personas los problemas de salud y a quién acuden principalmente.

La primera opción (*Acudió a la entidad de seguridad social en salud de la cual es afiliado(a)*) incluye también los planes voluntarios de medicina prepagada y planes complementarios con una EPS.

Si responde la opción 2 pase a pregunta E26. Si responde opciones 3, 4, 5, 6, 7 u 8 pase a pregunta E25.

E20. ¿Acudió al servicio de urgencias en la institución prestadora de servicios (hospital o clínica) pública o privada?

Esta pregunta busca indagar sobre el uso de servicios de urgencias. Si la persona tuvo que acudir al servicio de urgencias más de una vez en los últimos 30 días, pídale que conteste estas preguntas refiriéndose a la primera vez que asistió.

Si responde la opción 2, pase a pregunta E26.

E21. ¿A ... le brindaron asistencia médica en el servicio de urgencias para solucionar el problema de salud?

Con esta pregunta se busca establecer si, después de la valoración del triage, que generalmente realiza un enfermero/a, la persona recibió atención por parte de un médico para solucionar el problema de salud.

Si responde la opción 1 pase a pregunta E23.

E22. ¿Cuál fue la razón principal por la que ... no recibió atención médica en el servicio de urgencias?

En los casos que la persona manifieste más de una razón para no haber recibido atención por parte de un médico en el servicio de urgencias, solicítele que determine cuál fue la más importante.

Después de diligenciar pase a pregunta E34.

E23. ¿Cuánto tiempo transcurrió entre el momento de llegar al servicio de urgencias y el momento de ser atendido(a) por personal médico?

Se busca establecer el tiempo que la persona debió esperar desde que llegó al servicio de urgencias, hasta que recibió la valoración o triage y luego la atención por parte de un médico.

E24. En el servicio de urgencias ... fue atendido/a por:

Se busca saber si la persona fue atendida por un médico general, un odontólogo o un especialista.

Si responde las opciones 1 o 2 pase a E27. Si responde opción 3 pase a E28.

E25. ¿Cuál fue la razón principal por la que ... no solicitó o no recibió atención médica?

Esta pregunta se activa para quienes en la pregunta E19 manifestaron haber tenido un problema de salud en los últimos 30 días, pero no acudieron ni a su EPS (incluidos los planes voluntarios) ni a un médico particular, y busca determinar por qué no lo hicieron. En los casos que la persona manifieste más de una razón para no haber solicitado o recibido atención médica, solicítele que determine cuál fue la más importante.

Después de diligenciar esta pregunta pase a la pregunta E34.

E26. ¿Cuántos días transcurrieron entre el momento de pedir la cita y el momento de la consulta con el médico(a) general u odontólogo(a)?

Esta pregunta se activa para quienes en la pregunta E19 manifestaron haber tenido un problema de salud en los últimos 30 días y, para atenderlo, recurrieron a su EPS (incluidos los planes voluntarios), pero sin acudir previamente al servicio de urgencias, o a un médico particular.

Registre el número de días que declare la persona. Si fue atendido el mismo día que solicitó la cita, escriba 00. Si la persona acudió directamente al especialista (lo que suele presentarse cuando se cuenta con planes de medicina prepagada, planes complementarios o médicos particulares), pase a pregunta E28.

E27. ... ¿fue remitido/a a especialista?

Esta pregunta se activa para personas que previamente pidieron cita con un médico general o un odontólogo de su EPS para atender su problema de salud. Para su diligenciamiento tenga en cuenta la siguiente definición:

- **Medicina especializada:** En este tipo de servicio se atiende al paciente que necesita un tratamiento más específico y que no puede ser proporcionado por el médico general debido a su complejidad y especialidad, por ejemplo: ortopedia, neurología, oftalmología, etc.

E28. En general, considera que la calidad de la prestación del servicio de salud (medicina general, medicina especializada, odontología, etc.) fue:

Esta pregunta se activa para quienes, ante un problema de salud experimentado en los últimos 30 días, acudieron a su EPS (incluyendo los planes voluntarios) o a un médico particular. En los casos en los que la persona pasó por varias consultas (por ejemplo, el médico general lo/a remitió al especialista), y en cada atención percibió diferencias en la calidad del servicio, solicite a la persona que evalúe la calidad del servicio de manera global (todas las atenciones simultáneamente).

Si responde opción 1 o 2 pase a pregunta E30. De lo contrario, continúe.

E29. ¿Cuál es el aspecto que más influyó en su percepción sobre la calidad de la prestación del servicio?

Se busca saber el principal aspecto por el cual la persona otorgó una calificación mala o muy mala

a la calidad de los servicios de salud recibidos. La pregunta contiene la alternativa Otro ¿cuál?; por favor, verifique que la otra razón no se encuentre dentro de las demás opciones de respuesta.

E30. ¿Cuáles de las siguientes fuentes utilizó ... para cubrir los costos de atención en salud en los últimos 30 días? (incluya consulta médica, exámenes y medicamentos)

Lea la pregunta y seleccione las fuentes según respuesta de la persona encuestada.

La pregunta busca identificar las fuentes de financiación que usaron las personas para la atención y cuidado de la salud en los últimos 30 días. Tenga en cuenta que esta pregunta no es específica para el problema de salud más grave reportado en la pregunta E17 (en caso de que se hayan tenido varios) y las siguientes, sino por las fuentes para hacer frente a todos los costos relacionados con salud en dicho periodo.

Nota: En esta pregunta se debe estar atento a la consistencia de la información en los casos en los que la persona informó no estar afiliada a Seguridad Social en Salud (pregunta E1), pero indica que usó para financiar los costos de salud la "EPS o entidad de seguridad social en salud en la cual está afiliado/a" (opción 1). Tenga en cuenta que es posible que la persona NO esté afiliada hoy, pero haya estado afiliada cuando estuvo enferma en los últimos 30 días; por lo tanto, se debe confirmar el estado actual de afiliación registrado en E1.

En el diligenciamiento tenga en cuenta:

- **Seguro Obligatorio de Accidentes de Tránsito (SOAT):** Paga las atenciones y servicio de salud de las personas (conductor o tercero) cuando estas se hacen necesarias a raíz de un accidente de tránsito.
- **Secretaría de salud o alcaldía:** Asume los costos de atenciones de salud en casos especiales de

catástrofes, accidentes, epidemias o situaciones de vulnerabilidad de algunas personas.

E31. Por esta enfermedad, ¿a ... le formularon medicamentos?

Se quiere conocer si para tratar el problema de salud por el que la persona consultó en los últimos 30 días fue necesaria la prescripción de medicamentos por médico, odontólogo u otro personal especializado en salud.

Si no le formularon medicamentos, es decir opción 2 pase a pregunta E34.

E32. ¿Estos medicamentos o remedios le fueron entregados a ... por cuenta de la institución a la cual está afiliado/a?

Si responde la opción 1 (Sí, todos) pase a pregunta E34.

E33. ¿Por qué razón no le fueron entregados los medicamentos (todos o algunos)?

Esta pregunta indaga las razones por las que a la persona no le fueron entregados todos los medicamentos.

E34. Durante los últimos 30 días ... realizó pagos por: (No incluya gastos reportados en hospitalización)

Se busca desagregar el valor de los gastos en que incurren las personas con ocasión de atenciones en salud durante los últimos 30 días, ya sea por el padecimiento de alguna enfermedad, la ocurrencia de un accidente o simplemente por prevención y cuidado general del estado de salud. Se excluyen los gastos por hospitalizaciones y los gastos por cirugías o procedimientos ambulatorios ya que por estos se indaga en las preguntas E35 y E41, respectivamente.

Para consignar correctamente los gastos en salud tenga en cuenta las siguientes instrucciones y definiciones:

- **Consulta médica general o con especialista:** Incluya los valores pagados por consulta médica con un médico general o con un especialista, discriminando según haya sido a través de la EPS, plan voluntario o médico particular. Es posible señalar más de una opción si utilizó y pagó más de un servicio (por ejemplo, cita con el médico de la EPS y con un especialista del plan voluntario).
- **Consulta o tratamiento odontológico:** Incluya el valor cancelado en los últimos 30 días por asistencia al odontólogo o tratamientos odontológicos separando según el tipo de servicio usado: mediante su EPS, con el uso de un plan o seguro voluntario o con un odontólogo particular. También es posible señalar más de una opción.
- **Laboratorio clínico, RX, exámenes de diagnóstico:** Incluya los valores por exámenes ya sea que los haya pagado como afiliado a su EPS, a un plan voluntario o como particular.
- **A través de EPS:** seleccione esta opción cuando el pago por la consulta o el tratamiento se haya generado por el uso del servicio a través de la entidad de seguridad social en salud a la que está afiliado/a o EPS. En el régimen contributivo, el servicio se paga mediante la compra o pago de cuotas moderadoras. En el régimen subsidiado no se cobra cuota moderadora, por lo cual, en caso de que un afiliado/a a este régimen registre un pago, debe verificar la situación y consignarla en las observaciones.
- **Plan voluntario:** seleccione esta alternativa si el pago por la consulta médica u odontológica se generó por el uso de un plan o seguro voluntario de salud (plan complementario con la EPS, medicina prepagada, póliza o seguro médico). En esos casos, después de marcar esta alternativa, debe registrar el valor pagado por la consulta, que suele efectuarse mediante compra o pago de vales, bonos o copagos o mediante pago en

efectivo. Si usó el servicio pero no tuvo que hacer ningún pago, registre 00 en la sección valor.

- **Médico u odontólogo particular:** seleccione esta opción cuando se haya pagado una consulta o tratamiento con un médico u odontólogo particular.

E35. Durante los ÚLTIMOS DOCE MESES ¿Realizó pagos por:

Con esta pregunta se busca captar otros gastos en salud que por su naturaleza son menos frecuentes, como compra de lentes, audífonos o aparatos ortopédicos y los gastos en cirugías o procedimientos ambulatorios.

En el caso de lentes, audífonos o aparatos ortopédicos, totalice los gastos en los que se incurrió e incluya ese valor. En cuanto a cirugías o procedimientos ambulatorios, siga las recomendaciones señaladas para la pregunta anterior, de acuerdo con el servicio utilizado (EPS, plan voluntario, servicio particular o más de uno de los anteriores).

E36. ¿Actualmente ... fuma (cigarrillo, tabaco, vapeador o cigarrillo electrónico)?

Esta pregunta se aplica solo a personas de 10 años y más. La política pública antitabaquismo se afianzó en Colombia desde el año 2009. A partir de entonces diversas estrategias se han implementado en busca de la prevención del consumo de cigarrillo y el abandono de la dependencia del fumador. Esta pregunta servirá para monitorear el avance de la política pública contra el tabaco.

Tenga en cuenta que los cigarrillos electrónicos, vapeadores o vaporizadores son dispositivos que, por lo general, tienen forma de cigarrillo y se usan como sustituto de los cigarrillos tradicionales. Para lograr un efecto similar al que se obtiene con los cigarrillos convencionales, estos dispositivos usan filtros, cartuchos o líquidos que contienen sabores o esencias y pueden incluir, o no, nicotina. A través de un elemento de calefacción (atomizador), el líquido se calienta cuando se inhala y emite vapor cuando

se exhala. Los dispositivos funcionan con baterías recargables.

E37. ¿... consume bebidas azucaradas (gaseosas, refrescos, bebidas de jugos de frutas procesadas, te endulzado, refrescos en polvo)?

Esta pregunta se aplica a personas de 2 años y más. En 2009, por medio de la Ley 1355 se definió la obesidad como una prioridad de salud pública y se adoptaron medidas para su control, atención y prevención. Como una medida del riesgo de padecer obesidad, con esta pregunta se obtendrá la proporción de personas de 2 años y más que consumen bebidas azucaradas.

Si la persona manifiesta que sí consume bebidas azucaradas diligencie la frecuencia de consumo.

E38. ¿... consume alimentos de paquete (papas, plátanos, chitos, paquete mixto, rosquitas, chicharrones o similares)?

Tal como con las bebidas azucaradas, a través de esta pregunta se busca monitorear el consumo de alimentos no saludables como la "comida de paquete" para evaluar si las medidas adoptadas por el Gobierno nacional para controlar, atender y prevenir la obesidad han tenido los resultados esperados.

La pregunta se aplica a personas de 2 años y más y se diligencia de la misma manera que la pregunta anterior. Es decir, inicialmente se consulta si la persona consume comida de paquete y, en caso afirmativo, se pregunta por la frecuencia.

Tenga en cuenta que la comida de paquete por la que se pregunta es no saludable. Eso implica el uso de varios ingredientes en su preparación (cinco o más, entre ellos azúcar, aceite, harina, sal) que hacen que esa comida sea adictiva. Los ejemplos más comunes de comida de paquete no saludable comprenden las papas fritas, los plátanos, los chitos, los paquetes mixtos, los chicharrones, las rosquitas, los besitos y las galletas. Pero también se incluyen alimentos aparentemente saludables como galletas

integrales y barras de cereal que suelen prepararse con una gran cantidad de ingredientes. Con respecto a los frutos secos (como el maní, las pasas y las nueces) y las frutas deshidratadas, se consideran no saludables si han pasado por procesamiento de fritura o azucarado.

E39. ¿Durante los últimos 12 meses ... tuvo que ser hospitalizado(a)?

En esta pregunta no se incluyen las cirugías ambulatorias, sino los eventos de salud que obligaron a pernoctar una o más noches en el hospital, sin importar en qué lugar haya permanecido (habitación, pasillo, urgencias).

- Se considera que estuvieron hospitalizadas las mujeres que tuvieron un parto (natural o cesárea) atendido en una institución de salud, pero no se considera hospitalizado el recién nacido, a menos que haya permanecido en el hospital por complicaciones de salud.
- Se considera que estuvieron hospitalizadas las personas que se acogieron al sistema de “hospitalización en casa” u “hospitalización domiciliaria”¹³.

Si la respuesta es “No” y es mujer de 10 años o más pase a la pregunta E43. Si es menor de 6 años pase a E46. Si es hombre mayor de 5 años o mujer entre 6 y 9 años, termine el capítulo.

E40. ¿Cuáles de las siguientes fuentes se utilizaron para cubrir los costos de esta hospitalización? (Incluya consulta médica, exámenes y medicamentos)

Si estuvo hospitalizado(a) más de una vez, en las preguntas E40 a E42 refiérase a aquella en la que estuvo el mayor número de días.

E41. ¿Cuánto pagó en total ... por esta hospitalización?

En esta pregunta se capta el valor pagado por concepto de hospitalización de los últimos 12 meses.

¹³ Bajo esta modalidad de atención se atiende a pacientes que ya han superado las fases agudas de su recuperación. Su objetivo es descongestionar las instituciones de salud y disminuir los riesgos de infecciones intrahospitalarias.

El gasto debe separarse según el servicio se haya solicitado: i) a través de la EPS o ii) servicio particular o plan voluntario (seguro médico, plan complementario o medicina prepagada). Deben sumarse tanto la(s) cuota(s) moderadora(s) como los copagos, bonos y recursos propios.

Si la persona reporta que fue hospitalizada y no incurrió en ningún pago, escriba 00.

E42. Considera que la calidad del servicio en esta hospitalización fue:

Esta pregunta indaga por la percepción de la calidad del servicio de las personas que fueron hospitalizadas en los últimos 12 meses. Lea la pregunta; espere la respuesta..

E43. ¿... ha estado embarazada alguna vez en su vida?

Esta pregunta está dirigida a las mujeres de 10 años y más con el fin de establecer si han estado embarazadas en algún momento de su vida y, de ser así, determinar cuántos hijos(as) nacidos(as) vivos(as) han tenido y a qué edad tuvieron su primer hijo.

Si responde opción 1 (Sí) registre el número de hijos nacidos vivos que ha tenido; si no ha tenido ninguno (bien sea porque está embarazada por primera vez o porque perdió a su hijo(a) y tiene 49 años o menos, pase a la pregunta siguiente. Si ha tenido al menos un hijo(a) nacido(a) vivo(a), pregunte por la edad a la que tuvo su primer hijo.

Se recomienda cuidado especial con el registro de la cantidad de hijos nacidos vivos y de la edad en que las mujeres que han sido madres tuvieron su primer hijo para evitar inconsistencias que puedan implicarle tener que verificar esa información antes de concluir el proceso de recolección. En la misma dirección, se solicita no usar el código de respuesta 99 cuando se desconozca la cantidad exacta de hijos nacidos vivos o la edad del primer hijo. En esos casos debe hacerse una aproximación.

Si la mujer responde que no ha estado embarazada alguna vez en su vida (opción 2) o es mayor de 49 años, termine el capítulo para esas mujeres.

E44. ¿... está embarazada actualmente?

Esta pregunta debe formularse a mujeres de 10 a 49 años que en la pregunta anterior manifestaron haber estado alguna vez embarazadas. Si responde opción 1 (Sí), pase a la pregunta siguiente. Si responde opción 2 (No), se termina el capítulo para esas mujeres.

E45. ¿Asiste a control prenatal?

Esta pregunta aplica a las mujeres que actualmente están embarazadas. Para su diligenciamiento, tenga presente la siguiente definición:

- **Control prenatal:** es un espacio (cita o consulta) de cuidado (actividades, procedimientos o intervenciones) para la mujer gestante ofrecido por un equipo de salud, con el objeto de garantizar las mejores condiciones de salud para ella y el feto durante la gestación y una óptima atención del parto.

Después de aplicar esta pregunta, termine el capítulo para las mujeres que están embarazadas.

E46. ¿... tiene el esquema completo de vacunación, según su edad?

Aplique las preguntas E46 a E48 solo a los niños y niñas menores de 6 años.

- **Esquema completo de vacunación, según su edad:** el esquema de vacunación en Colombia está dirigido a los menores de 6 años. La mayoría de las vacunas se aplican entre el nacimiento y los 18 meses, quedando para la edad de cinco años los últimos refuerzos.

Nota: Pregunte al padre, madre o persona a cargo si el niño ha recibido las vacunas que debería tener según la edad. No mencione el listado de vacunas, realice la pregunta simplemente; se espera que la persona encuestada conozca la respuesta.

- Solo en caso de ser necesario, y para realizar sondeo, use como guía la siguiente tabla con la descripción del esquema de vacunación:

EDAD	VACUNA	GUÍA PARA SONDEO
Recién nacido	Tuberculosis (BCG) Hepatitis B	Recién nacido el niño debió recibir por los menos dos vacunas. La BCG es la que deja una cicatriz en el brazo.
2 y 4 meses	Polio	A los 2 y a los 4 meses se administran las mismas vacunas. En estas edades el niño debe recibir por lo menos 4 vacunas. La del Polio es la que se administra con goticas en la boca, y algunas veces se administra la primera dosis cuando recién nacido.
	Pentavalente (hepatitis B, Difteria-Tosferina-Tétanos DPT)	
	Rotavirus	
	Neumococo	
6 meses	Polio	A los 6 meses se administran 3 vacunas, una de ellas es la de goticas en la boca.
	Pentavalente (hepatitis B, Difteria-Tosferina-Tétanos DPT)	
	Influenza	
7 meses	Influenza	A los siete meses el bebé debe recibir el refuerzo de la vacuna contra la influenza
12 meses	Sarampión-Rubeola-Paperas (SRP)	Al cumplir el año el niño debe ser llevado nuevamente a vacunar. Deberá recibir por lo menos 4 vacunas.
	Neumococo	
	Influenza	
	Hepatitis A	
18 meses	Difteria-Tosferina-Tétanos DPT	Al año y medio de edad, el esquema de vacunación exige la aplicación de 2 vacunas, una de ellas es la de goticas en la boca.
	Polio	
5 años	Polio	A los 5 años se da por terminado el esquema de vacunación. Este capítulo se aplica a los niños menores de 5 años, por lo tanto esta última parte del esquema no se tiene en cuenta.
	Difteria-Tosferina-Tétanos DPT	
	Sarampión-Rubeola-Paperas (SRP)	

Fuente: Ministerio de Salud y Protección Social

E47. ¿Llevan a ... a valoración integral en salud o control de crecimiento y desarrollo?

El objetivo de la pregunta es determinar la proporción de menores que son llevados a consultas

de valoración integral en salud (antes denominados *controles de crecimiento y desarrollo*). Algunos programas del gobierno como Familias en Acción condicionan la entrega de incentivos a la asistencia oportuna del/la menor a esos controles o consultas.

Cuando un menor es llevado a consulta de valoración integral donde su pediatra, ya sea en la EPS, en la entidad donde tiene el plan voluntario o de forma particular, en esta pregunta debe registrarse la opción 1 "Sí".

Tenga en cuenta la siguiente definición:

- **Valoración integral en salud¹⁴:** Es el conjunto de 12 consultas gratuitas que ofrecen todas las entidades de salud en el territorio nacional para las niñas y niños desde el primer mes de nacido a los dos meses, cuatro meses, seis meses, 9 meses, 12 meses, 18 meses, 2 años, 2 años y medio, a los 3 años, 4 años y 5 años.

E48. ¿Cuál fue la principal razón para no llevar a ... a un control de crecimiento y desarrollo?

Esta pregunta se aplica para los menores que no son llevados a consultas de valoración integral en salud o controles de crecimiento y desarrollo. Para su diligenciamiento tenga en cuenta que el aplicativo no permitirá seleccionar la opción 9 "No tiene registro civil de nacimiento", cuando en la pregunta D1 se registró que el/la menor tiene registro civil de nacimiento

4.11 CAPÍTULO F: ATENCIÓN INTEGRAL DE LOS NIÑOS Y NIÑAS MENORES DE CINCO AÑOS

(Para niños y niñas menores de 5 años)

OBJETIVOS

- Identificar la persona o institución sobre la cual recae la responsabilidad de la atención y cuidado de los niños y niñas menores de 5 años.
- Determinar la proporción de menores de 5 años que reciben atención en aprestamiento a la educación.

¹⁴ <https://www.icbf.gov.co/mis-manos-te-ensenan/que-es-la-valoracion-integral-en-salud-y-por-que-es-fundamental-para-la-primera>

- Caracterizar a la persona que se encarga del cuidado de los niños y niñas menores de 5 años, así como determinar las actividades lúdico-pedagógicas que esta persona realiza con el/la menor y su frecuencia.
- Determinar los gastos en que incurren los hogares por el cuidado de los/las menores en centros de atención a la primera infancia.

QUIÉN CONTESTA LAS PREGUNTAS

- La información para este capítulo deberá ser suministrada por la madre o el padre del niño o la persona del hogar encargada del/la menor, cuando el niño no viva con alguno de sus padres. No se acepta información de empleadas o empleados domésticos.

CONCEPTUALIZACIÓN Y DILIGENCIAMIENTO DE LAS PREGUNTAS

F1. ¿Dónde o con quién permanece ... durante la mayor parte del tiempo entre semana?

Se busca identificar a la persona o institución que cuida a los niños/as menores de 5 años, durante la mayor parte del tiempo entre semana (de lunes a viernes).

Para el diligenciamiento de esta pregunta, tenga en cuenta las siguientes definiciones:

- **Hogares comunitarios de Bienestar Familiar (HCB):** Conocidos como hogares de madres comunitarias. Es una forma de cuidado de los niños y niñas promovida y financiada por el ICBF, en la que una madre se hace cargo, en su propio hogar, del cuidado de un grupo de niños/as a quienes proporciona nutrición y cuidado. En él se atiende prioritariamente a niños y niñas menores de 5 años con vulnerabilidad económica, social, cultural, nutricional y psicoafectiva. En los municipios donde no funciona el grado transición (grado 0) los HCB atienden niños y niñas hasta los 7 años.

- **Hogar infantil o jardín de Bienestar Familiar:** Dentro de las instituciones del Bienestar Familiar se tienen los hogares y jardines infantiles que garantizan educación inicial y cuidado para los niños y niñas de familias en situación de vulnerabilidad. Esas instituciones no son Centros de Desarrollo Infantil, en sentido estricto.
- **Centro de Desarrollo Infantil (CDI)¹⁵:** Es una institución donde se garantiza una atención integral que incluye educación inicial, cuidado calificado, nutrición y asistencia para garantizar los derechos de salud y protección de los niños y las niñas menores de 6 años. La atención que prestan los CDI se lleva a cabo en espacios físicos e infraestructuras adecuadas para la atención a la primera infancia y está a cargo de un equipo interdisciplinario compuesto por un coordinador, maestros y maestras, auxiliares pedagógicos, psicólogo o trabajador social, nutricionista o enfermera y personal administrativo. Los CDI son en su mayoría públicos. La “atención integral” que ofrecen es más que solo aprestamiento y cuidado y es lo que diferencia los CDI de otras instituciones para el cuidado de menores. Dentro de ellos se incluyen las siguientes modalidades: Hogares Empresariales, Hogares Múltiples, Jardines Sociales y Casas Vecinales.
- **Jardín:** Es una institución cuya labor principal es el cuidado de infantes, generalmente hasta los 5 años de edad, donde les proporcionan aprestamiento académico para el inicio de la educación primaria, alimentación y en ocasiones, atención médica. Los jardines pueden ser públicos o privados. Se incluyen en esta categoría las salas cuna, parvularios y otras con características similares.
- **Jardín o colegio oficial:** Comprende los jardines oficiales, por ejemplo los creados y financiados por las alcaldías municipales, y los jardines que algunas entidades públicas han creado para garantizar el cuidado de los hijos(as) de sus empleados(as). Esta opción también comprende

los grados pre-jardín y jardín de colegios oficiales.

- **Jardín o colegio privado:** Son todos aquellos jardines que se financian con recursos provenientes de personas o entidades privadas. Esta opción comprende también la asistencia a preescolar en colegios privados que imparten educación formal para niños de 3 y 4 años en los grados pre-jardín y jardín.

Tenga en cuenta:

- Un(a) niño(a) se considera asistiendo a HCB, jardín, CDI o colegio si asiste de manera regular de lunes a viernes por lo menos media jornada. Por ejemplo, si la jornada regular en determinada ciudad es de 8 horas, se considera que asiste si, por lo menos, acude 4 horas diarias.
- Cuando el(la) menor es cuidado por el abuelo(a), bien sea en la vivienda del(la) menor, en la vivienda del abuelo(a) o en otra parte, la opción que debe marcarse es la 5 (*Al cuidado de un pariente de 18 años o más*); en ocasiones se marca, de manera equivocada, la opción 12 (*Otra*).
- Los(as) menores de 5 años, hijos(as) de empleadas o empleados domésticos internos, que viven con su padre o madre en la casa donde él o ella trabaja, deben quedar registrados en la alternativa 3 (*Con su padre o madre en el trabajo*).
- Si se encuentra un menor que vive en el hogar de una madre sustituta y permanece con ella en casa sin asistir a ninguna institución de cuidado, registre opción 12 (*Otra*) y describa la situación.
- Marque la opción 7 (*En casa solo*) únicamente si el menor permanece la mayor parte del tiempo entre semana en su casa, sin ninguna persona que lo cuide. Esa situación rara vez ocurre, pero, si la encuentra, marque la opción y describa la situación en las observaciones.

¹⁵ Ministerio de Educación Nacional. “Desarrollo integral en la primera infancia, Modalidades de educación Inicial, Centros de Desarrollo Infantil”, 2012.

Si responde opción 1 (*Asiste a un hogar comunitario, jardín, centro de desarrollo infantil o colegio*) pase a pregunta F3.

F2. ¿Cuál es la razón principal por la que ... no asiste a un hogar comunitario, jardín, centro de desarrollo infantil o colegio?

Lea la pregunta y espere la respuesta. No marque la opción 12 (*Otra*) si la respuesta dada por el(la) encuestado(a) puede asimilarse a una de las opciones incluidas (que es lo que generalmente ocurre). Por ejemplo, si la razón está asociada con que el(la) menor es un bebé, marque la alternativa 6 (*Considera que no está en edad de asistir, o es recién nacido*). Esa misma opción debe marcarse si el padre, madre o acudiente del(la) menor considera que el(la) menor no tiene la edad suficiente para asistir y por eso prefieren que permanezca a su cuidado. Por el contrario, si el hogar comunitario, jardín, centro de desarrollo infantil o colegio no recibió al menor porque no cuenta con la edad mínima requerida para asistir, debe marcar opción 9 (*No lo reciben por la edad*). Si se trata de un menor migrante, que no asiste por no contar con la documentación requerida, marque la opción 11 (*Falta de documentos*).

Después de diligenciar pase a pregunta F12.

F3. ¿A qué tipo de establecimiento (hogar comunitario, jardín, centro de desarrollo infantil o colegio) asiste?

Para el diligenciamiento de esta pregunta, tenga en cuenta las definiciones incluidas en la pregunta F1.

F4. Durante este año escolar ¿pagó matrícula para ...?

Tenga en cuenta la siguiente definición:

Matrícula: Es un valor que se cancela en el momento de iniciar cada año escolar. Generalmente en el momento de la matrícula se hacen otros pagos como asociación de padres de familia, sistematización, carnetización y otros, los cuales deben ser incluidos dentro de este rubro, con excepción del pago de

seguro de salud estudiantil y materiales, los cuales deben excluirse puesto que el primero se ha captado ya en el capítulo de salud y el segundo se captará más adelante.

Se encuentran casos excepcionales en los cuales en el valor de la matrícula están incluidos algunos otros conceptos como uniformes (pregunta F5), pago de libros y útiles escolares en el establecimiento (pregunta F6), por lo que el hogar no puede dar la información de manera desagregada. En este caso se deberá registrar el valor total en matrícula (pregunta F4) y en las preguntas F5 y/o F6, según el caso, marcar que sí se realizó el gasto y en valor escribir código 98.

Durante este AÑO ESCOLAR, el hogar:

F5. ¿Pagó uniformes para ...?

Tenga en cuenta que si el hogar manifiesta que pagó por este concepto, se debe registrar el valor pagado.

Si el hogar compró las telas, hilos y demás materiales necesarios para elaborar los uniformes, solicite a la persona el valor total pagado por esos materiales y regístrelo como valor de los uniformes.

Para el diligenciamiento de esta pregunta tenga en cuenta que se indaga por el valor de todos los uniformes utilizados por el niño o la niña durante su permanencia en la institución como: uniforme diario (incluyendo zapatos), delantales, los destinados para educación física (sudaderas, pantalonetas, zapatillas, etc.). Registre el valor de estos uniformes sin importar si fueron adquiridos directamente en el colegio o no, o si fueron obtenidos de segunda en el mercado.

Registre 99 en caso de no poder establecer el valor de los uniformes.

F6. ¿Pagó en el establecimiento educativo libros, útiles escolares y elementos de aseo para ...?

Tenga en cuenta que esta pregunta recoge el valor pagado por concepto de útiles escolares que

comprenden el conjunto de elementos didácticos y el material que requiere el niño para desarrollar las actividades propias del nivel en que se encuentra: cuadernos, témperas, colores, lápices, tijeras, cartulinas, etc.

Si el hogar manifiesta que pagó por este concepto, se debe registrar el valor pagado.

En caso de no poder establecer el valor por este concepto registre 99.

F7. ¿Compró libros y útiles escolares por fuera del establecimiento para ...?

Tenga en cuenta que, a diferencia de la pregunta anterior, esta recoge el valor pagado por concepto de libros y útiles escolares comprados por fuera del establecimiento educativo al que asisten los niños y niñas menores de 5 años.

En caso de no poder establecer el valor registre 99.

A diferencia de las anteriores (preguntas F4 a F7), referidas a pagos realizados durante el año escolar, las preguntas siguientes (F8 a F10) se refieren a gastos mensuales.

El hogar paga:

F8. ¿Pensión o cuota de participación para ...?

La pregunta indaga por gastos mensuales que el hogar asume por la atención que el(la) menor recibe en el hogar comunitario, jardín, centro de desarrollo infantil o colegio. Se debe registrar el valor mensual pagado. Si el hogar no paga mensualidades, sino que hace los pagos con otra periodicidad (diarios, semanales, cada tres meses), mensualice el valor y regístrelo.

Para el diligenciamiento de esta pregunta. Tenga en cuenta:

- **Pensión.** Es un pago mensual exigido por la institución, para permanecer cursando el periodo escolar. Generalmente no incluye otros gastos como: alimentación, refrigerio, transporte, etc.

- Se debe registrar el pago mensual por pensión sin considerar si el hogar se encuentra atrasado o no por este concepto.
- En caso de no poder establecer el valor por este concepto registre 99.

F9. ¿Transporte para...?

Tenga presente que el transporte escolar por el que se pregunta no corresponde al transporte de servicio público sino al servicio exclusivo (ruta) destinado para el desplazamiento del niño/a desde la casa a la institución a la cual asiste.

En caso de no saber el valor del transporte, registre 99. Si el valor está incluido en la pensión y no se puede desagregar, asigne el valor 98.

F10. ¿Al establecimiento alimentación para...?

Tenga presente que el valor que se registra aquí corresponde a lo que se paga mensualmente por comidas completas y no a la sumatoria de lo que se paga diariamente o esporádicamente por los alimentos que el niño recibe en forma gratuita o por un pago simbólico, a que hacen referencia las preguntas F12 y F14.

Si el pago por alimentación se incluye en pago de pensión y no es posible desagregarlos, entonces en "Valor mensual" de esta pregunta escriba código 98. Si no sabe el valor registre 99.

F11. ¿El mes pasado se hicieron pagos para ... por algún otro concepto en ese establecimiento?

Esta pregunta busca captar los otros pagos en que incurrió el hogar por conceptos que NO quedaron incluidos en las preguntas anteriores, y que se efectúan con ocasión de la asistencia de los niños y niñas menores de 5 años a un hogar comunitario, jardín, centro de desarrollo infantil o colegio.

F12. ¿Recibe o toma ... desayuno o almuerzo en el lugar donde permanece la mayor parte del tiempo entre semana?

Con esta pregunta se busca identificar la vulnerabilidad nutricional de los menores de 5 años. Para su diligenciamiento, **tenga en cuenta:**

- Esta pregunta, lo mismo que la F14, aplica a todos los menores de 5 años, independientemente de si están asistiendo o no a un establecimiento de cuidado.
- Si el menor asiste a un centro de cuidado y allí desayuna o almuerza, se debe registrar que sí recibe el alimento en el lugar donde permanece la mayor parte del tiempo entre semana.
- Si el menor no asiste a un centro de cuidado, pero recibe raciones o canastas alimentarias suministradas por el ICBF o la alcaldía que sean equivalentes a un desayuno o almuerzo, debe registrarse que el menor sí recibe el alimento en el lugar donde permanece la mayor parte del tiempo entre semana.
- Si el menor no asiste a un centro de cuidado, pero desayuna o almuerza en el sitio donde permanece la mayor parte del tiempo entre semana (su hogar, la casa de los abuelos, etc.) debe registrarse que sí recibe el alimento en ese lugar.
- Para los bebés que reciben leche materna o leche de fórmula (leche de tarro), esa alimentación equivale a su desayuno o almuerzo. Por lo tanto, bien sea que permanezcan al cuidado de su madre/padre o de otra persona o que asistan a un centro de cuidado, si toman leche materna o de fórmula, se debe registrar que sí reciben desayuno o almuerzo en el lugar donde permanecen la mayor parte del tiempo entre semana.

Si responde opción 2 (No), pase a pregunta F14.

F13. ¿... paga por esta alimentación?

En las preguntas F13 y F15 se pretende captar el valor pagado diario y el valor estimado por los alimentos (desayuno, almuerzo o refrigerio) que se

le suministran a los niños y niñas menores de 5 años en el lugar donde permanecen la mayor parte del tiempo.

Aplique los siguientes conceptos:

- **Pago simbólico:** es un desembolso de dinero muy pequeño a cambio de un producto, que en el mercado tiene un valor muy superior al pago realizado.
- **Valor estimado:** es el precio calculado que se pagaría por un bien o servicio teniendo en cuenta sus características.

Instrucciones para seleccionar la opción de respuesta:

- **Opción 1, “Si, completamente”:** se debe marcar cuando el/la menor recibe alimentación únicamente cuando cancela el valor total de los alimentos, como sucede en los jardines privados, por ejemplo.
- **Opción 2, “Si, por un pago simbólico”:** cuando el/la menor recibe desayuno o almuerzo pagando un valor muy inferior al precio de mercado del alimento. Escriba el valor que paga diario. Igualmente solicite a la persona una estimación de lo que tendría que pagar por esa alimentación si tuviera que comprarla. Recuerde que el valor que paga diario debe ser inferior al valor estimado diario. De llegar a ser igual, esta persona NO estaría recibiendo almuerzo por un pago simbólico. Si los pagos se hacen semanalmente, mensualmente o con otra periodicidad, el encuestado(a) deberá hacer la conversión a valores diarios.
- **Opción 3, “No paga, lo recibe en otro hogar o en la institución a la que asiste”:** se debe marcar cuando el(la) menor recibe la alimentación gratuitamente, ya sea en otro hogar, como la casa de un familiar, o en la institución a la que asiste. Solicite a la persona una estimación de lo que

tendría que pagar por esa alimentación si tuviera que comprarla.

- **Opción 4, “No paga, lo recibe o lo lleva del hogar”:** se selecciona esta opción cuando el(la) menor no paga por la alimentación porque se la proporciona el propio hogar, ya sea porque el niño(a) permanece en casa o porque lleva los alimentos de la casa para consumirlos en el sitio donde permanece.

Además de las instrucciones anteriores, tenga en cuenta los siguientes casos para el diligenciamiento correcto de la pregunta.

- Para los menores que reciben raciones o canastas alimentarias suministradas por el ICBF o la alcaldía y estos alimentos son su principal alimento, marque la opción “3. No paga, la recibe en otro hogar o en la institución a la que asiste”.
- En el caso de bebés que reciben leche materna o leche de fórmula (leche de tarro) suministrada por sus padres o cuidadores, se debe seleccionar la opción 4 “No paga, lo recibe o lo lleva del hogar”.
- De manera similar, en los casos de niños(as) que asisten al jardín media jornada al día, pero desayunan y toman almuerzo en la casa, debe seleccionarse la opción 4 “No paga, lo recibe o lo lleva del hogar”.

F14. ¿Recibe o toma ... refrigerio en el lugar donde permanece la mayor parte del tiempo entre semana?

Para su diligenciamiento tenga en cuenta esta definición:

- **Refrigerio:** porción de alimento más pequeña que las comidas principales, provee de la energía necesaria para continuar el día hasta la siguiente comida principal. Dependiendo de la región puede tener diferentes nombres como lonchera, media mañana, algo, recreo, merienda, segundillas, onces, fiambre, puntal, medias nueves.

Al igual que con la pregunta F12, con esta pregunta se busca identificar la vulnerabilidad nutricional de los menores de 5 años.

Para su diligenciamiento, tenga en cuenta las mismas recomendaciones incluidas en la pregunta F12.

Si responde opción 2, pase a pregunta F16.

F15. ¿... paga por esta alimentación?

Para el diligenciamiento de esta pregunta tenga en cuenta las instrucciones proporcionadas en la pregunta F13.

Nota: Si un(a) menor recibe diariamente en el establecimiento educativo, por ejemplo, almuerzo y refrigerio, por lo cual efectúa un solo pago simbólico por un valor determinado que no se puede desagregar, asigne el valor que paga diario en la pregunta F13 y en la F15 registre 98.

F16. ¿Con quién permanece ... después de asistir al hogar comunitario, jardín, centro de desarrollo infantil o colegio, o durante la mayor parte del tiempo entre semana?

Con las preguntas F16 a F18 se busca identificar y caracterizar a la persona que se encarga del cuidado del(la) menor de 5 años. Cuando esta persona no pertenece al hogar se indaga por su edad, sexo y nivel educativo. Adicionalmente se pregunta sobre las actividades lúdico-pedagógicas que realiza dicho cuidador(a) con el niño o la niña.

Tenga en cuenta que la pregunta se aplica tanto a los niños(as) que asisten a un hogar comunitario, jardín, centro de desarrollo infantil o colegio como a los que no asisten. En caso de que el(la) menor asista, la pregunta hace referencia a la persona (cuidador(a)) que permanece con el(la) menor la mayor parte del tiempo antes o después de asistir al centro de cuidado, dependiendo de la jornada. Si no asiste, la pregunta está referida a la persona (cuidador(a)) que está con él(ella) la mayor parte del tiempo entre semana.

Nota: Si en pregunta F1 se registra que el(la) menor “permanece en casa solo” (opción 7), NO formule esta pregunta y termine capítulo.

Si responde opción 1 (una persona de este hogar), registre el número de orden y pase a pregunta F19.

F17. ¿Cuántos años tiene esta persona?

Diligencie la edad de la persona de otro hogar encargada del cuidado del(la) menor. Si el(la) encuestado(a) no sabe la edad, pídale que la aproxime.

F18. ¿Cuál es el nivel educativo de esta persona?

Diligencie el nivel educativo de la persona de otro hogar encargada del cuidado del(la) menor.

F19. ¿Cuáles de las siguientes actividades realiza esta persona con ...?

Esta pregunta busca determinar las actividades lúdico-pedagógicas que el cuidador(a) realiza con el(la) menor. Lea la pregunta y cada una de las alternativas, señale la opción o las opciones mencionadas por el encuestado(a).

Si selecciona la opción 12, termine capítulo.

F20. ¿Con qué frecuencia realiza estas actividades?

El aplicativo desplegará las frecuencias posibles para cada una de las actividades seleccionadas en la pregunta F19. Lea las frecuencias y espere respuesta.

4.12 CAPÍTULO G: EDUCACIÓN

(Para todas las personas de 5 años y más)

OBJETIVOS

- Identificar las principales características educativas de la población de 5 años y más: alfabetismo,

asistencia escolar, modalidad de educación, nivel educativo alcanzado y años de estudio.

- Establecer las facilidades de acceso a la educación formal en sus diferentes niveles y las razones de inasistencia de la población en edad escolar.
- Determinar la cobertura de subsidios, becas y créditos educativos, así como las entidades que los otorgan.
- Identificar y caracterizar a la persona con la que permanecen los menores entre 5 y 17 años que no asisten a un establecimiento educativo o después de asistir.
- Determinar los gastos en que incurren los hogares por la asistencia de sus integrantes a establecimientos de educación formal.

PERIODO DE REFERENCIA: en general este capítulo indaga por el **presente año escolar**.

QUIÉN RESPONDE LAS PREGUNTAS

Este capítulo aplica para todas las personas del hogar que tengan 5 años o más. Las personas de 18 años y más suministrarán la información directamente. Las personas que tengan entre 12 y 17 años y trabajen o estén cursando educación superior, deben suministrar directamente su información. Por su parte, la información de los niños y niñas entre 5 y 11 años y de los/as jóvenes entre 12 y 17 años que no trabajen ni estén cursando educación superior, será suministrada por los padres o la persona del hogar a cargo del/la menor, excluyendo el servicio doméstico.

CONCEPTUALIZACIÓN Y DILIGENCIAMIENTO DE LAS PREGUNTAS

G1. ¿Sabe leer y escribir?

- Se considera que una persona **sabe leer y escribir** cuando lee y escribe por lo menos un párrafo sencillo en su idioma nativo.

Notas:

- Si la persona manifiesta que sólo sabe leer o sólo sabe escribir, se debe registrar NO.
- Si la persona tiene un nivel educativo de secundaria en adelante, se debe marcar SI.
- Si por algún motivo una persona pierde la memoria o se encuentra en estado vegetativo, se debe indagar por el nivel educativo de la persona o si la persona antes de dicho problema sabía leer y escribir.

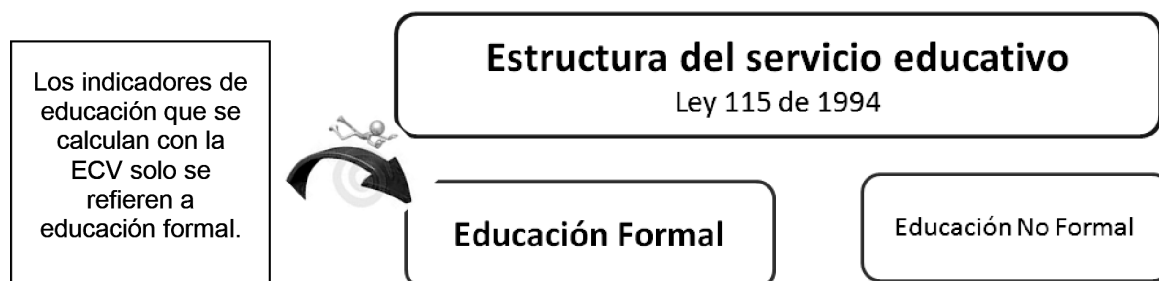
G2. ¿... actualmente estudia? (asiste al preescolar, escuela, colegio o universidad).

Los indicadores de educación que se obtienen con este capítulo se recogen de forma diferente para

asistentes (es decir, estudiantes) y para no asistentes. Con esta pregunta se filtran las personas según su condición de asistencia.

Los siguientes conceptos son necesarios para el diligenciamiento:

- **Educación formal:** es aquella que se imparte en instituciones educativas aprobadas, en una secuencia regular de ciclos lectivos, con sujeción a pautas curriculares progresivas y conducentes a grados y títulos¹⁶.
- **Educación no formal:** se ofrece con el objeto de complementar, actualizar, suplir conocimientos y formar, en aspectos académicos o laborales sin sujeción al sistema de niveles y grados de la educación formal.



- **Asistente:** una persona se considera asistiendo al colegio, escuela u otra institución de enseñanza formal cuando está matriculada y no se ha retirado, aunque esté ausente temporalmente por enfermedad u otra causa, o aunque asista solamente parte del día.

Se consideran asistiendo:

- Las personas que, estando en período de receso entre un curso y otro, piensan matricularse o ya se matricularon en el siguiente curso o nivel.
- Las personas que cursan modelos de educación flexible (formal, para cursar los niveles Preescolar, Básica Primaria, Básica Secundaria y Media).

- Las personas que cursan programas para jóvenes y adultos por ciclos.
- Las personas que están matriculadas en alguno de los niveles de educación formal (Preescolar, Básica Primaria, Básica Secundaria, Media o Superior) bajo la modalidad virtual

No se consideran asistiendo:

- Las personas que están validando la Primaria o el Bachillerato. Aunque estén tomando clases de validación en un instituto, estos cursos no hacen parte de la educación formal. Si usted

¹⁶ Ley 115 de 1994, "Ley general de Educación" artículo 10.

sospecha que la persona encuestada está validando debe preguntar directamente al entrevistado y en caso de que persista la duda realizar sondeo hasta identificar si se trata de un programa de educación flexible o si efectivamente es un curso de validación.

Cuando se encuentren niños(as) de 5 o 6 años que asisten a centro de desarrollo infantil público, hogar comunitario, hogar infantil o jardín de Bienestar Familiar, se debe responder opción 2 (No), debido a que estas instituciones no ofrecen educación formal. Por favor registre esa situación en la sección de observaciones. Por el contrario, si el(la) menor asiste a un jardín privado o colegio (*público o privado*) seguramente ya habrá ingresado a la educación formal. A los 5 años puede estar en el grado transición que pertenece al nivel educativo Preescolar. A los 6 años es la edad de ingreso al grado primero del nivel Primaria. Indague para determinar si el(la) menor está cursando uno de los niveles y/o grados de la educación formal y en caso afirmativo registre la opción 1 (Sí).

Si responde opción 1 (Sí) pase a pregunta G6. Si responde opción 2 (No) y es menor de 35 años continúe. Si tiene 35 años o más, pase a pregunta G4.

G3. ¿Cuál es la razón principal para que ... no estudie?

Esta pregunta va dirigida a los menores de 35 años que no están estudiando actualmente; pretende establecer la principal causa de no asistencia. Formule la pregunta y espere la respuesta de la persona. Si la persona manifiesta más de un motivo, pídale que decida cuál es el más importante. No marque la opción 16 (*Otra*) cuando la razón señalada puede asimilarse a una de las 15 alternativas ofrecidas (que es lo que generalmente ocurre).

G4. ¿Cuál es el nivel educativo más alto alcanzado por ... y el último año o grado aprobado en este nivel?

La pregunta establece el nivel educativo alcanzado por las personas que actualmente no asisten a educación formal.

Aplice las siguientes definiciones:

• Niveles de la educación formal:

- 1. Preescolar:** Proceso de formación ofrecido al niño para su desarrollo integral en los aspectos biológico, cognoscitivo, psicomotriz, socio-afectivo y espiritual, a través de experiencias de socialización pedagógicas y recreativas, cuyo grado mínimo obligatorio es de un año en las instituciones públicas. Los grados del nivel preescolar son Prejardín, Jardín y Transición.
- 2. Básica primaria:** Proceso de formación cuya duración es de cinco grados de instrucción básica educativa elemental. Comprende los primeros cinco grados de la educación básica: primero, segundo, tercero, cuarto y quinto.
- 3. Básica secundaria:** Proceso de formación cuya duración es de cuatro grados de instrucción básica educativa. Comprende los cuatro grados siguientes de la educación básica: sexto, séptimo, octavo y noveno.
- 4. Media:** Es la culminación, consolidación y avance en el logro de los niveles anteriores (Preescolar y Básica), cuyas características son académicas y técnicas, con una duración de dos grados de instrucción, décimo y undécimo. Tiene como fin la comprensión de las ideas, el desarrollo de los valores universales y la preparación para el ingreso a la educación superior y al trabajo.
- 5. Superior:** Se refiere a la última etapa del proceso de aprendizaje académico. La educación superior se imparte en dos niveles de formación: pregrado y posgrado. La educación de pregrado es de tres tipos: Técnico, Tecnológico y Profesional. La educación de postgrado comprende Especializaciones, Maestrías y Doctorados.

- **Ciclo complementario Escuela Normal Superior:** las escuelas normales forman educadores para los niveles de preescolar y básica primaria. Operan como unidades de apoyo académico para la formación inicial de docentes ofreciendo mediante convenio con instituciones de educación superior, el ciclo complementario de dos grados que conduce al título de normalista superior y que se cursa después del grado undécimo del nivel Media. Para efectos del formulario de la ECV los grados del ciclo complementario normalista se incluyen en el nivel de Media (grados 12 y 13).
- **Educación superior impartida por el SENA:** Según el Decreto 359 de 2000 del Ministerio de Trabajo y Seguridad Social el SENA “se encuentra expresamente facultado para adelantar programas de Educación Formal de nivel superior, en los campos de formación tecnológica y técnica profesional, en los términos previstos en el numeral 6 del artículo cuarto de la Ley 119 de 1994”. Debido a que no toda la educación impartida por el SENA es formal, para determinar el nivel educativo más alto de una persona que estudió en esa institución, se debe indagar si el CAP (Certificación de Aptitud Profesional) corresponde a un nivel técnico o tecnológico o si por el contrario el estudio realizado corresponde solo a formación para el trabajo (educación no formal).
- **Nivel educativo más alto:** se refiere al nivel más alto de instrucción alcanzado por la persona dentro del sistema formal de enseñanza.

Para determinar el nivel educativo más alto:

Recuerde que se está preguntando a las personas que NO están asistiendo. Como se quiere saber el nivel educativo más alto alcanzado, para clasificarse en determinado nivel la persona debe, como mínimo, haber aprobado el primer año de ese nivel. Por eso, quienes ingresaron a determinado nivel y no aprobaron el primer año, se ubicarán en el nivel anterior que hayan aprobado.

Para determinar el último grado aprobado:

Los grados posibles de cursar en cada nivel educativo corresponden con los grados que conforman el nivel, así:

- **Preescolar:** tres grados llamados Prejardín o Prekinder, Jardín o kínder y Transición o grado cero. Generalmente estos grados se cursan a la edad de 3, 4 y 5 años, respectivamente. De acuerdo a esta clasificación, si el nivel más alto alcanzado es Preescolar, el último año aprobado puede ser solamente 1, 2 o 3.
- **Básica primaria:** los grados establecidos para el nivel de educación básica primaria son 1°, 2°, 3°, 4°, y 5°. La básica primaria se cursa generalmente entre los 6 y los 10 años de edad..
- **Básica secundaria:** comprende 4 grados; 6°, 7°, 8° y 9°. Generalmente se cursa entre los 11 y los 14 años.
- **Media:** comprende los grados 10° y 11°. En algunos planteles y principalmente en las Escuelas Normales se extiende la escolaridad en uno o dos años después del grado 11°, de tal manera que la persona puede informar que el “Último grado aprobado” es el 12° o 13°. Los grados 10° y 11° generalmente se cursan entre los 15 y 16 años.
- **Superior pregrado:** Las carreras Técnicas profesionales suelen tener una duración de 3 años (6 semestres). Las carreras Tecnológicas Profesionales tienen una duración de 3 a 4 años (6 a 8 semestres). Las carreras Profesionales o Universitarias tienen una duración entre 4 y 5 años (8 a 10 semestres), en ocasiones, cuando corresponde a la jornada nocturna se extiende un año más (6 años - 12 semestres).

Los programas de formación Técnica profesional y Tecnológica en el SENA tienen una duración menor a la de los mismos programas en otras Instituciones de Educación Superior (año y medio para programas técnicos y

dos años para tecnológicos). Los programas técnicos laborales no son educación formal sino formación para el trabajo y, por tanto, no se consideran educación superior.

En carreras relacionadas con la salud como la medicina, el año de medicina rural es un requisito legal para ejercer la medicina, pero no es requisito académico para graduarse como médico. Los médicos se gradúan cuando terminan el internado y van como médicos graduados a su año rural. Por tanto, ese año rural no se incluye como educación, lo que si ocurre con el internado. No considere educación superior a los programas preuniversitarios pues ellos no conducen a grados o títulos.

- **Superior postgrado:** Dependiendo del área de estudio y el tipo de postgrado, tienen una duración entre 1 y 5 años.
- Para estudios superiores seleccione "sin título" cuando la persona haya cursado y aprobado un año o más de estudios sin haber alcanzado el título.

Los estudios superiores por lo general se cursan por semestres, pero la contabilización y registro del grado se hace en años completos:

SEMESTRE	GRADO O AÑO
1 y 2	1
3 y 4	2
5 y 6	3
7 y 8	4
9 y 10	5

Ejemplos:

- Un joven que inició 6° grado y se retiró antes de finalizar el año sin aprobarlo, se le clasificará en el "nivel primaria" (código 3) y en "último grado aprobado" escriba 5.

- Si una persona empezó a estudiar una carrera Tecnológica, pero la abandonó o perdió el primer semestre entonces, el nivel alcanzado es: "Media" (alternativa 5) y el último año aprobado debe ser 11, 12 o 13.
- Para una niña de 6 años que aprobó el Kinder pero no ha seguido estudiando, se registrará preescolar (código 2) y en "último grado aprobado" escriba 2.
- Una persona cursó y aprobó 3 semestres de una carrera Técnica pero se retiró. Al cabo de un año ingresó a la universidad a estudiar una carrera Profesional de la cual alcanzó a cursar y aprobar 4 semestres antes de decidir no estudiar más. El nivel alcanzado es "Universitario sin título" y el grado aprobado es 2.
- Es posible que la persona informe que estudió varios años de primaria, o niveles superiores pero en G1 haya respondido que no sabe leer ni escribir (G1=2) porque lo olvidó. En ese caso se debe hacer la anotación respectiva en el espacio correspondiente a "observaciones".

Si la persona es menor de 18 años y el máximo nivel cursado es ninguno, Preescolar, Básica primaria, Básica secundaria o Media pase a pregunta G31. De lo contrario, termine capítulo.

G5. ¿Cuántos años de estudios superiores (técnicos, tecnológicos, universitarios, de postgrado, etc.) ha realizado y aprobado?

Para la contabilización de los años de estudios superiores tenga en cuenta:

- Los tiempos de estudios traslapados se cuentan una sola vez. Por eso si la persona estudió **simultáneamente** varias carreras o postgrados, registre sólo la duración de la más larga de ellas.
- Los años de estudios superiores NO pueden ser menores a los grados aprobados en pregunta G4.

- Si al sumar los semestres realizados y aprobados por una persona el resultado no es un número entero, la cantidad de años aprobados que debe registrarse es el número entero anterior.

Ejemplos:

- Si una persona cursó y aprobó 1 año de Técnico Profesional en Criminalística, 3 años de Licenciatura en Idiomas, 5 años de Medicina y 2 años de Postgrado, ha realizado y aprobado 11 años de estudios superiores.
- Si la persona estudió 5 años y se graduó de Economista, luego estudió 5 años y se graduó de Ingeniero de Sistemas, y finalmente comenzó a hacer un postgrado del cual aprobó el primer año, el total de años a digitar es 11 años.
- Una persona inició estudios de Bacteriología, una carrera de 4 años. Al año de haber comenzado Bacteriología se matriculó en Ecología, una carrera de 5 años que cursó simultáneamente con la primera. La persona finalizó las dos carreras en el tiempo previsto. Esta persona completó 6 años de educación superior.
- Para una persona se ingresa en pregunta G4 que el máximo nivel educativo alcanzado es "Universitario sin título grado 3" porque indica que estudió y aprobó 6 semestres de arquitectura, pero no terminó dicha carrera. Note que para esta persona los años de estudios superiores en pregunta G5 deben ser **por lo menos 3 años**. Ahora suponga que la persona manifestó que además tiene un título de Técnico como Delineante de arquitectura y que estudió 2 años. En este caso en pregunta G4 la respuesta sigue siendo "Universitario sin título grado 3" pero los años de estudios superiores en pregunta G5 deben ser $3+2 = 5$ años.
- Si una persona aprobó 1 semestre de un programa técnico y después cursó y aprobó 3 semestres de una tecnología, esos semestres se suman (para un total de 4) y el resultado se pasa a años (2, en este caso). Si la persona aprobó

5 semestres, como el resultado pasado a años no es entero (2,5 años), el número de años aprobados que debe registrarse es 2 años.

Si el(la) encuestado/a es menor de 18 años, pase a pregunta G31. De lo contrario termine capítulo.

G6. ¿En qué nivel está matriculado/a ... y qué grado o año cursa?

La pregunta establece el nivel educativo y grado que están cursando las personas que actualmente asisten a educación formal.

Tenga en cuenta las definiciones presentadas para la pregunta G4.

Nota: Recuerde que se quiere ubicar a la persona en el nivel y grado que **está cursando**. Note la diferencia con la pregunta G4 en la que el criterio era el nivel y grado **más alto aprobado**.

Ejemplos:

- Si el encuestado/a indica que está cursando grado décimo, el nivel educativo debe ser Media (código 4) y el grado debe ser 10°.
- Una persona que está cursando el primer o segundo semestre de una carrera técnica, se le registra nivel Técnico (código 5) y grado 1.
- Una persona que está cursando el octavo semestre de una carrera profesional, se le registra nivel Universitario (código 7) y grado 4.

Si está matriculado en Preescolar, Básica primaria, Básica secundaria o media pase a pregunta G8, de lo contrario continúe.

G7. ¿Cuántos años de estudios superiores (técnicos, tecnológicos, universitarios, de postgrado, etc.) ha realizado y aprobado?

Con esta pregunta se establece el número de años de estudios superiores aprobados por las personas que actualmente están estudiando educación superior.

Para la contabilización de los años de estudios superiores tenga en cuenta:

- Los tiempos de estudios traslapados se cuentan una sola vez. Por eso si la persona estudia **simultáneamente** varias carreras o postgrados, registre sólo los años aprobados en la más larga de ellas.
- Los años de estudios superiores aprobados (G7) deben ser mayores o iguales al grado que cursa menos 1 (pregunta G6). Por ejemplo, si la persona dice que está en nivel universitario grado 2, los años de estudios superiores aprobados deben ser iguales o mayores a 1. Es decir, puede ser 1 año porque el grado 2 apenas lo está cursando, o puede ser más de 1 año si la persona realizó otros estudios superiores.

Ejemplos:

- La persona estudió y aprobó un semestre de Medicina, pero se retiró porque no pudo seguir pagando. Ahora está en cuarto semestre de Enfermería. Los años de estudios superiores aprobados para esta persona son 2.
- La entrevistada es psicóloga para lo cual estudió 5 años. Actualmente cursa una especialización y está en segundo semestre. Los años de estudios superiores aprobados son 5.
- La encuestada está estudiando dos carreras al tiempo, en una está en quinto semestre y en la otra está en séptimo semestre. Los años de estudios superiores aprobados para esta persona son 3.

G8. El establecimiento donde estudia ... es:

Tenga en cuenta las siguientes definiciones:

- **Establecimientos oficiales (públicos):** establecimientos educativos que son financiados con recursos del Estado, pueden ser propiedad de la nación, del departamento, del distrito o del municipio. Los establecimientos educativos oficiales imparten educación en todos los niveles, desde Preescolar a Media y en Educación

Superior para carreras técnicas, tecnológicas, profesionales y postgrado.

Tenga presente que hay colegios oficiales que funcionan en plantas físicas en las que también funciona, en otra jornada, otro colegio no oficial.

- **Establecimientos no oficiales (privados):** son aquellos planteles de propiedad de uno o varios particulares, cuya financiación proviene de recursos propios. También incluye colegios cooperativos.

Nota: Para los colegios privados que tienen alumnos subsidiados por el gobierno, si la naturaleza del colegio es privada, se debe diligenciar como no oficial, y solo si el estudiante encuestado/a es subsidiado/a por el gobierno, en la segunda pregunta se debe escoger "con subsidio del estado". Esto para quienes estén asistiendo a los niveles de preescolar, primaria, secundaria o media.

G9. ¿En qué jornada estudia ... ?

Esta pregunta solo aplica a quienes están matriculados en alguno de los niveles comprendidos entre preescolar y media. Aplique la siguiente definición:

Jornada escolar: es el tiempo diario que dedica el establecimiento educativo a sus estudiantes en la prestación directa del servicio educativo (Decreto 1850 de 2002. Artículo 1).

G10. ¿En qué modalidad(es) o a través de qué medio(s) se encuentra estudiando ... actualmente?

A través de esta pregunta se busca medir la proporción de personas que están siendo atendidas por el sistema formal de enseñanza de manera presencial, virtual (a través de internet), en alternancia entre las modalidades presencial y virtual o mediante otra figura.

La pregunta incluye tres modalidades o estrategias educativas (además de la opción Otro) y para cada una debe marcarse 1 (Sí) o 2 (No), según

corresponda. Esas opciones son excluyentes, es decir, solo una de las 3 puede marcarse con 1 (Sí). La opción 4 (Otro) se marcará en caso de estrategias no incluidas en la lista previa y deberá describirse la modalidad o medio respectivo.

Si la persona asiste al establecimiento educativo en la modalidad presencial o en alternancia, debe responder las preguntas G11 a G14. En caso contrario (es decir, si solo está estudiando de manera virtual), debe:

- i. Pasar a la pregunta G15, si está matriculado en los niveles de preescolar, básica primaria, básica secundaria o media
- ii. Pasar a la pregunta G17, si está matriculado en un nivel superior

G11. El establecimiento educativo se localiza en:

Con esta pregunta se busca conocer si el establecimiento educativo se encuentra en el municipio donde reside el hogar o si debe desplazarse a otro municipio.

G11A. Este establecimiento está ubicado en:

Se busca determinar la zona donde está ubicado el establecimiento educativo al que asiste la persona.

G12. ¿Qué medio de transporte utiliza principalmente ... para ir a la institución a la que asiste?

El objetivo de la pregunta es identificar los principales medios de transporte que usan los estudiantes en su viaje de ida a la institución educativa. El medio de transporte y el tiempo que gasta el estudiante en su viaje de ida es indicativo de la facilidad y costo de este desplazamiento lo que puede estar relacionado con la asistencia y permanencia escolar así como con el rendimiento académico.

Cuando el/la encuestado/a informe que usa varios medios de transporte, seleccione el medio que involucre un mayor gasto en tiempo, no el transporte en el que se recorra mayor distancia.

G13. ¿Cuántos minutos gasta para ir a la institución a la que asiste?

Busca determinar el tiempo de desplazamiento utilizado en el trayecto de ida a la institución a la que asiste. Si el/la encuestado/a usa varios medios de transporte, realice la sumatoria de los tiempos de desplazamiento en todos los transportes utilizados.

G14. ¿Recibe ... en el plantel educativo alimentos (desayunos, refrigerios, almuerzos) en forma gratuita o por un pago simbólico?

Esta pregunta pretende establecer si el plantel educativo brinda a sus alumnos, gratuitamente o a cambio de un pago simbólico (suma muy pequeña que no corresponde al valor real) algún tipo de comida como desayuno, refrigerio o almuerzo.

Si la respuesta es afirmativa, escriba código 1, diligencie valor pagado diario y valor estimado diario y continúe con pregunta G15.

Nota: el valor que paga diario debe ser inferior al valor estimado diario; de llegar a ser igual esta persona NO estaría recibiendo alimentación por un pago simbólico.

G15. ¿... tuvo comunicación con sus maestros la semana pasada?

A través de esta pregunta se busca conocer si los estudiantes tuvieron comunicación con sus maestros, independientemente de la modalidad a la que asisten. Responda 1 (Sí) o 2 (No), dependiendo de la situación específica en la semana de referencia. Si en esa semana el estudiante estaba en receso o ya había salido a vacaciones, pídale que responda teniendo como referencia la semana anterior al receso o a la salida a vacaciones.

G16. ¿Cuál(es) medio(s) utiliza ... para comunicarse con sus maestros?

El objetivo de la pregunta es determinar la forma en que los estudiantes se comunican con los maestros. Se incluyen aquí servicios de tecnología que pueden

ser utilizados por medio de teléfonos móviles como los mensajes de texto, llamadas telefónicas o WhatsApp, o por medio del uso del internet, aprovechando la diversidad de aplicaciones en línea como Zoom o Teams, entre otras. La pregunta admite varias opciones de respuesta. Si la persona asiste de manera presencial o en alternancia al establecimiento educativo y la comunicación con sus maestros ocurre en el aula de clase, marque 1 (Sí) en la opción 6 (*Interacción personal*). Diligencie la opción 7 (*Otro*), únicamente si la respuesta no está contenida en las alternativas suministradas.

G17. Durante este AÑO ESCOLAR el hogar pagó: ¿Matriculas para ... ?

Año escolar o año lectivo se refiere al tiempo reglamentario, durante el cual los planteles educativos desarrollan los programas académicos y llevan a cabo toda clase de actividades culturales que han sido planeadas con antelación. Los periodos o calendarios son:

- **Calendario A:** Corresponde al periodo académico que se inicia en febrero con promociones en noviembre del mismo año.
- **Calendario B:** Corresponde al periodo académico que se inicia en septiembre con promociones en junio del siguiente año.

Si la persona manifiesta haber incurrido en gastos por concepto de derechos de grado durante el presente año escolar, sume este valor al pagado por matrículas y escriba el total correspondiente.

Se pueden dar casos excepcionales en los cuales en el valor de la matrícula, están incluidos algunos otros conceptos como uniformes, pago de libros y útiles escolares en el establecimiento, bonos, por los que el hogar no puede dar la información de manera desagregada. En este caso se deberá registrar el valor total en matrícula y registrar código 98 en los campos de valor de las preguntas que indagan por los rubros incluidos en la matrícula (uniformes, libros y útiles, etc.).

Nota: Para diligenciar la parte de gastos para los colegios de calendario B que no han iniciado actividades, se puede colocar el valor, si se conoce, aunque todavía no se haya realizado el pago.

G18. Durante este AÑO ESCOLAR el hogar pagó: ¿Uniformes para ... ?

Dentro de este rubro se deben incluir las diversas modalidades de adquisición de uniformes en las que un hogar puede incurrir: los uniformes pueden ser comprados directamente al establecimiento escolar o en una empresa autorizada por el mismo, o pueden haberse adquirido las telas para ser elaborados en el hogar o contratar su confección posteriormente, o haber sido comprados de segunda, en cualquier caso debe indagarse cuál fue el valor total invertido por este concepto y registrarlo en VALOR. Tenga en cuenta que en este monto debe incluir los uniformes de diario, de deportes, delantales, zapatos, tenis, etc.

Si en la matrícula se incluyó el pago por uniformes, escriba 98 en "Valor".

G19. Durante este AÑO ESCOLAR el hogar pagó: ¿Lista de útiles escolares, compra o alquiler de textos para ... ?

El alquiler de textos es una modalidad en la cual el establecimiento ha adquirido previamente todos los libros que el estudiante utilizará durante el año escolar y cobra una suma para que el alumno haga uso de ellos durante el periodo lectivo.

Para algunas carreras universitarias es frecuente la compra de instrumental necesario para el desarrollo de prácticas, tal es el caso de estudiantes de medicina, odontología, mecánica dental, arquitectura, entre otras. Si este es el caso, incluya los desembolsos efectuados por el hogar en estos artículos.

Si la matrícula incluye el pago por este concepto, escriba 98 en "valor".

Nota: Esta pregunta no incluye los productos de aseo.

Una vez diligenciada la pregunta, si el nivel educativo que cursa el encuestado es técnico, tecnológico o universitario o postgrado (G6=5, 6, 7 u 8) pase a G23.

GASTOS MENSUALES

G20. El hogar paga por: ¿Pensión para ...?

Tenga en cuenta que esta pregunta NO se refiere al pago efectuado por el hogar durante el MES PASADO, sino al monto que mensualmente debe cancelar el hogar por los servicios educativos, sin importar que esté atrasado en el pago de pensiones.

G21. El hogar paga por: ¿Transporte escolar para: ...?

Si el hogar no está pagando transporte escolar porque el menor solo asiste virtualmente al establecimiento educativo, responda 2 (No). Pero si se paga transporte por la asistencia presencial o en alternancia, registre 1 (Sí) y el valor mensual pagado. Si el transporte se paga con la pensión, desagregue el valor. Si no es posible escriba 98 en Valor y haga la respectiva aclaración.

Nota: No debe incluirse el valor gastado en transporte público urbano

G22. El hogar paga por: ¿Alimentación en el establecimiento educativo para ...?

Al igual que en la pregunta anterior, si el hogar no está pagando alimentación en el establecimiento porque el menor solo asiste virtualmente, responda 2 (No). Pero si se paga alimento por la asistencia presencial o en alternancia, registre 1 (Sí) y el valor mensual pagado.

Esta pregunta no incluye la alimentación que se recibe en forma gratuita o por un pago simbólico, puesto que esta información ya fue captada en la pregunta G14.

Si el hogar paga alimentación con la pensión, desagregue el valor. Si no es posible escriba 98 en valor.

G23. EL MES PASADO, ¿el hogar gastó en útiles (papel, lápices, cuadernos etc..) material escolar o fotocopias para ...?

El material escolar abarca gastos diferentes a la lista de útiles escolares de la pregunta G19; como compra de cartulinas, marcadores, acetatos y otros que no fueron comprados en el gran conjunto de materiales de inicio de año escolar. También se incluyen las fotocopias y los gastos en tesis de grado (digitación, encuadernación), las cuales constituyen un gasto elevado para los estudiantes universitarios.

G24. EL MES PASADO, el hogar realizó otros pagos como: bingos, salidas pedagógicas, etc. en el establecimiento educativo para ...?

(Incluya pagos como: eventos culturales, contribuciones para mantenimiento de equipos, sistematización de calificaciones, etc.)

Registre en esta pregunta los gastos que se producen con menor frecuencia, como los gastos en actividades lúdicas o culturales. Incluya también otros valores pagados al establecimiento educativo que no se han registrado en otras preguntas.

G25. Durante este AÑO ESCOLAR, ¿... recibió beca en dinero o en especie para estudiar?

La pregunta establece si la persona obtuvo alguna beca, el monto por el cual le fue otorgada y la periodicidad en que ésta es recibida. Si la frecuencia con que se recibe la beca es diferente a mensual, bimestral, semestral o anual, se debe calcular el valor mensual y escribir código 1 (mensual) en la frecuencia.

- **Beca:** hace referencia a la posibilidad de realizar estudios sin incurrir en gastos por ello, generalmente cubre los gastos correspondientes a pensión y matrícula solamente. Las becas pueden ser otorgadas por el establecimiento escolar, por la entidad en la que el alumno o el padre trabajan, o por entidades gubernamentales o privadas.

Si responde opción 2 (No) pase a pregunta G27..

G26. ¿De quién recibió la beca para estudiar?

Esta pregunta busca determinar la participación de las entidades públicas y privadas en el fomento de la educación, mediante la adjudicación de becas.

G27. Durante este AÑO ESCOLAR ¿... recibió subsidio en dinero o en especie para estudiar?

- **Subsidio:** es un auxilio en dinero otorgado por una entidad pública o privada, con el fin de sufragar parte de los gastos en educación formal.
- **Subsidios en especie:** son uniformes, útiles, libros o textos escolares, otorgados por entidades públicas o entidades privadas, en esta última clasificación se incluyen las organizaciones no gubernamentales (ONG) y las empresas. Incluya los subsidios en especie (útiles escolares) que los padres reciben por parte de las Cajas de Compensación Familiar.

Si responde opción 2 (No), pase a pregunta G29.

G28. ¿De quién recibió el subsidio para estudiar?

Lea la pregunta y espere la respuesta.

G29. Durante este AÑO ESCOLAR, ¿... ha recibido crédito educativo?

Si la periodicidad informada no corresponde a las que figuran en las opciones de respuesta, haga la conversión a mensual.

Si responde opción 2 pase a pregunta G31.

G30. ¿Quién le concedió el crédito educativo?

No se deben considerar como crédito educativo los plazos para pago de matrícula o pensiones que conceden algunas instituciones educativas a los estudiantes puesto que esto no representa un desembolso de dinero por parte de la institución, sino una facilidad para el pago de la misma.

Nota: La alternativa 5 "Establecimiento educativo", se refiere al caso en el que el plantel educativo en el que estudia la persona, le otorga un préstamo al estudiante para que cubra parcialmente los gastos educativos en los que debe incurrir.

Si el encuestado es menor de 18 años, debe continuarse con la pregunta siguiente. Si no, se termina el capítulo para esa persona.

G31. ¿Con quién permanece ... después de asistir al establecimiento educativo o durante la mayor parte del tiempo entre semana?

Con las preguntas G31 a G33 se busca identificar y caracterizar a la persona (cuidador/a) con la que permanecen los menores de 18 años que no asisten a un establecimiento de educación formal o, en el caso de asistentes, con la que permanecen antes o después de su jornada escolar.

Nota: Cuando un(a) menor manifieste que trabaja, ya sea antes o después de asistir un establecimiento educativo o durante la mayor parte del tiempo, marque la opción 4 "permanece solo". La misma alternativa se debe seleccionar cuando el(la) menor manifiesta que permanece con su pareja, esposo(a) o compañero(a).

Si responde opción 1 (una persona del hogar) ingrese número de orden que le corresponde a esa persona y pase a pregunta G34. Si no asiste, termine el capítulo.

Si responde opción 2 (una persona de otro hogar) diligencie el sexo y continúe el capítulo.

Si responde opción 3 (*una institución*) o 4 (*permanece solo*) y el(la) menor está asistiendo a un establecimiento educativo, pase a la pregunta G34. Si no asiste, termine el capítulo.

G32. ¿Cuántos años tiene esta persona?

Diligencie la edad de la persona con quien permanece el(la) menor, cuando se trata de alguien fuera del hogar. Si el(la) encuestado(a) no sabe la edad, pídale que la aproxime, no registre 99.

G33. ¿Cuál es el nivel educativo de esta persona?

Diligencie el nivel educativo de la persona fuera del hogar con quien permanece el(la) menor.

En caso de menores que asisten a un establecimiento educativo, pase a la pregunta siguiente. De lo contrario, termine el capítulo.

G34. Cuáles de las siguientes actividades realiza ... fuera de la jornada escolar:

A través de esta pregunta se busca conocer las actividades que los niños, niñas y adolescentes escolarizados realizan por fuera de la jornada escolar, bien sea en los propios establecimientos educativos o en otros espacios (centros, institutos, cajas de compensación, sus viviendas, etc.) o de manera virtual. Algunas de las actividades por las que se indaga son organizadas, es decir, promovidas o desarrolladas por entidades en espacios establecidos para su realización o "a domicilio" (con tutores o profesores particulares). Entre esas actividades se incluyen programas, cursos, talleres, grupos de trabajo, entre otros. En la opción 4. Participa en grupos de estudio deben incluirse las clases para refuerzo académico, generalmente ofrecidas por las propias instituciones educativas

Además de las actividades organizadas, la pregunta también indaga por el desarrollo de otras acciones que son parte del desarrollo integral de los niños y adolescentes, pero que no tienen un carácter formal: leer, salir al parque o jugar.

Para los cursos, talleres o grupos de ciencia y tecnología, tenga en cuenta que la robótica consiste

en el diseño y construcción de máquinas que pueden desempeñar algunos trabajos humanos, mientras que la botánica es el estudio de las plantas.

4.13 CAPÍTULO H: FUERZA DE TRABAJO

(Para todas las personas de 12 años y más)

OBJETIVOS

- Determinar cuáles personas dentro del hogar están ocupadas, quiénes devengan ingresos y quiénes están en capacidad de hacerlo, como resultado de la vinculación al mercado laboral o por otras actividades o transferencias.
- Determinar las condiciones de trabajo de los ocupados, como son el acceso a la seguridad social, ingresos, tipo de contrato, empleo secundario y horas trabajadas.
- Identificar a los desocupados y a la población por fuera de la fuerza de trabajo, determinando si perciben ingresos por otras fuentes como ayudas de familiares, amigos o instituciones.

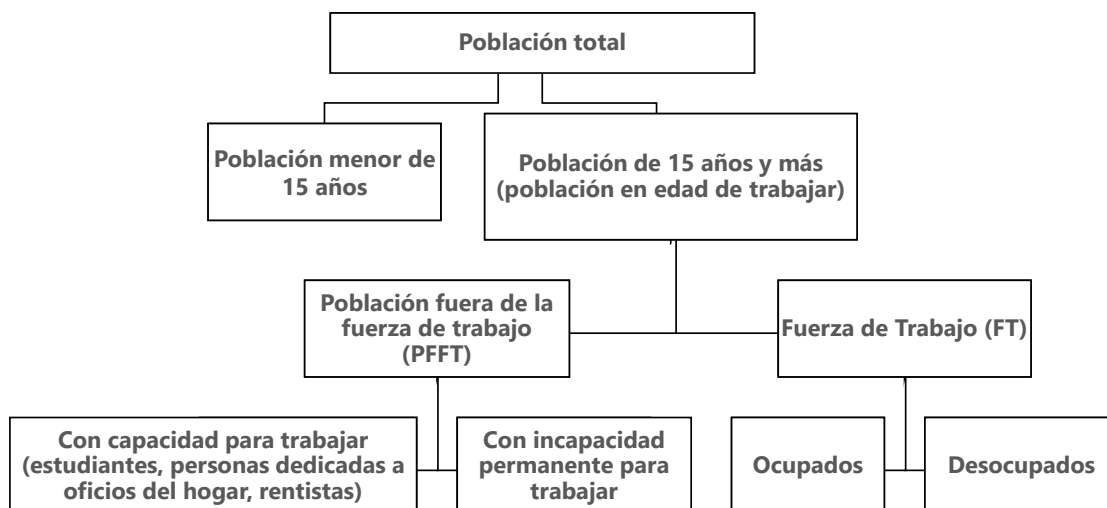
QUIÉN RESPONDE LAS PREGUNTAS

Este capítulo lo deben responder todas las personas de 12 años o más. Las personas de 18 años y más suministrarán la información directamente. Las personas que tengan entre 12 y 17 años y trabajen o estén cursando educación superior deben suministrar directamente su información. La información de los jóvenes entre 12 y 17 años que no trabajen ni estén cursando educación superior, será suministrada por los padres o la persona del hogar a cargo del/la menor, excluyendo el servicio doméstico.

CONCEPTUALIZACIÓN Y DILIGENCIAMIENTO DE LAS PREGUNTAS

El seguimiento correcto de los flujos de las preguntas clasificará a las personas de 15 años o más en la categoría correspondiente de acuerdo con su participación en el mercado laboral:

DISTRIBUCIÓN DE LA POBLACIÓN SEGÚN LOS CONCEPTOS DE FUERZA DE TRABAJO



Fuente: Gran Encuesta Integrada de Hogares – GEIH.

Nota:

- Para el diligenciamiento del capítulo tenga en cuenta los periodos de referencia explicados en la sección 4.4.3 del presente manual.

- Si una persona desempeñó más de una actividad durante la semana, pregunte: “¿a cuál le dedicó más tiempo durante la semana pasada? Si la persona no puede decidir al respecto, pregunte ¿cuál le generó un ingreso?

H1. Registre el número de orden de la persona que suministra la información.

H2. ¿En qué actividad ocupó ____ la mayor parte del tiempo LA SEMANA PASADA?

Formule la pregunta y espere respuesta. Si el entrevistado/a duda o se queda en silencio haga la pregunta para cada alternativa acompañada de las palabras “o alguna otra cosa?”. Ejemplos:

- ¿Oficios del hogar o alguna otra cosa?
- ¿Estudiando o alguna otra cosa?
- ¿Trabajando o alguna otra cosa?

Tenga en cuenta las siguientes instrucciones:

- Se debe asignar o marcar una sola alternativa y debe ser la que mejor describa la actividad principal de la persona durante la semana de referencia.

Las siguientes son las definiciones para las alternativas de respuesta de la pregunta:

1. Trabajando: se clasifica en esta opción a la persona que estuvo trabajando la mayor parte del tiempo durante la semana de referencia, ya sea como asalariado/a, como trabajador por cuenta propia o como patrón.

En cuanto al año rural que realizan los médicos, debido a que es un servicio que es remunerado, estas personas se consideran trabajando.

Los trabajadores por cuenta propia que en la semana de referencia se encontraban en alguna de las siguientes situaciones se considerarán trabajando:

- Las personas que están atendiendo un negocio o ejerciendo una profesión aun cuando no hayan efectuado ventas o prestado servicios profesionales durante la semana pasada o de referencia.

- Las personas que tienen en su hogar uno o más pensionistas. .

Nota: Los policías bachilleres y los guardas bachilleres penitenciarios que prestan servicio militar (pero pernoctan en sus casas) se consideran trabajando si en la semana de referencia se encontraban prestando servicio, así en la semana que se realiza la encuesta ya hayan terminado su servicio militar.

2. Buscando trabajo: Si la mayor parte del tiempo, en la semana de referencia, la persona estuvo consiguiendo empleo, buscó establecerse en un negocio o ejercer una profesión, debe venir alternativa 2 (Buscando trabajo).

Tenga en cuenta: Las diligencias para buscar trabajo comprenden las gestiones tanto formales como informales e incluye las aplicables al empleo asalariado y también al empleo independiente. Una persona busca trabajo sí:

- Se registra en una agencia de empleo pública o privada.
- Está a la espera de que se le llame de una oficina de personal, registro de empleos u otros sitios de registro.
- Visita oficinas o establecimientos en los cuales los empleadores/as seleccionan y contratan personal (tripulaciones, contratistas de construcción, agricultores/as, asesores/as, etc.).
- Buscó establecerse en un negocio o ejercer su profesión.
- Acuerda citas con posibles empleadores.
- Publica, contesta o consulta avisos clasificados o llena solicitudes.
- Pedir ayuda a amigos, parientes, colegas, sindicatos, etc.
- Llena solicitudes de empleo.

- Busca terrenos, edificios, maquinaria, equipos, materia prima o mercancías a fin de establecer un negocio propio.
- Realiza preparativos financieros, pide permisos, licencias para establecer un negocio.
- Realiza diligencias para entrar a trabajar como soldado o policía.
- Desarrolla actividades para conseguir por medio del voto popular un cargo público (proselitismo político).

Nota: cuando una persona buscó trabajo la mayor parte del tiempo en la semana pasada, o de referencia, y en el momento de la encuesta ya está trabajando, debe marcarse alternativa 2 (Buscando trabajo).

3. Estudiando: Registre código 3 para las personas que pasaron la mayor parte de la semana de referencia estudiando en cualquier tipo de colegio, escuela, universidad o academia, o que hayan dedicado la mayor parte del tiempo de esa semana al estudio en una institución o en su propia casa. Se incluye todo tipo de educación e instrucción: formal, informal, técnica, religiosa, Sena, etc.

Es importante tener en cuenta que en épocas de vacaciones, las personas que normalmente estudian pueden estar la mayor parte del tiempo trabajando o buscando trabajo en la semana de referencia; en tal caso, considérelas en una de estas dos situaciones (trabajando o buscando trabajo).

Las personas que en el periodo de vacaciones no están trabajando o buscando trabajo, se considerarán estudiando, si van a seguir asistiendo.

Es importante tener en cuenta que los estudiantes de medicina, enfermería, odontología, derecho, etc. que realizan prácticas no remuneradas deben considerarse “estudiando” ya que dichas prácticas son obligaciones que hacen parte del programa de estudios.

Si por el contrario, las prácticas, pasantías o internado están siendo remuneradas EN DINERO deberá considerarse trabajando (alternativa 1).

4. Oficios del hogar: Se registra código 4 a quienes durante la semana de referencia tuvieron como principal actividad la atención y manejo de su propio hogar. La categoría “oficios del hogar”, incluye el cuidado de niños(as), adultos mayores o personas con discapacidad que sean integrantes del hogar, la preparación de comidas, lavar ropa, cortar el césped, pintar la propia casa y muchas labores similares no remuneradas realizadas en el hogar.

5. Incapacitado permanente para trabajar: Registre código 5 para las personas que por una enfermedad física, mental o edad avanzada, no pueden realizar ninguna clase de trabajo de por vida. Si se marca esta opción, en la pregunta de funcionamiento humano del capítulo de salud (E13) deben haberse registrado las actividades que la persona no puede realizar o realiza con mucha dificultad.

6. Otra actividad ¿Cuál?: Registre con el código 6 las personas que en la semana de referencia dedicaron la mayor parte del tiempo a realizar actividades diferentes, que no permiten una clasificación en las alternativas ya enunciadas. Algunos casos que contempla esta alternativa son:

- Las personas temporalmente enfermas o incapacitadas, y que volverán a su actividad normal dentro de un tiempo.
- Las personas que, teniendo un empleo, no estuvieron trabajando en la semana de referencia debido a conflicto de trabajo, vacaciones u otra clase de permiso, interrupción del trabajo como huelgas, etc.
- Los trabajadores que durante el periodo de referencia hayan sido suspendidos temporal o indefinidamente, sin goce de remuneración y no estén activamente buscando empleo.

- Personas que no tenían trabajo, ni lo buscaron en la semana de referencia y que esperan iniciar próximamente un empleo, negocio o explotación agrícola (así lo hayan iniciado en el momento de la encuesta).
- Trabajadores voluntarios sin remuneración en organizaciones de beneficencia, acción comunal o para un amigo.
- Las personas que durante la semana de referencia se encontraban arreglando (pintando, estucando etc.) una casa de su propiedad para ser arrendada, no se consideran trabajando por realizar esta actividad.
- Las personas que durante la semana de referencia eran rentistas o pensionados y no trabajaron ni buscaron trabajo.
- Los trabajadores familiares sin remuneración.
- Otros casos no contemplados en los anteriores, tales como deportistas aficionados, vagos, mendigos, etc.

Notas:

- Los trabajadores sin remuneración se deben registrar en la opción “otra actividad ¿cuál?”, a menos que la actividad de la persona en la semana de referencia indique que se clasifica en otra de las opciones de respuesta (estudiando, oficios del hogar, etc.). Como los trabajadores sin remuneración son ocupados, entrarán a formar parte de la población ocupada al responder Sí en la pregunta H5. ¿... trabajó LA SEMANA PASADA en un negocio por UNA HORA O MÁS sin que le pagaran?
- Las actividades como mendigar, limpiar parabrisas en los semáforos, subirse a un bus y ofrecer algún producto a cambio de un donativo que no tiene un valor establecido, entre otras actividades marginales, NO se consideran trabajo, por lo tanto quienes se dedican a ellas no deben quedar como ocupados (en ninguna de las preguntas H2 a H5).

Es importante que la descripción de la “otra” actividad en el espacio disponible sea concreta pero suficiente para poder determinar que, efectivamente, la actividad desempeñada no corresponde a ninguna de las cinco opciones iniciales y para tener una mejor clasificación de la fuerza de trabajo. Por eso se requiere un buen sondeo antes de marcar esta opción. Tenga en cuenta estos ejemplos para las descripciones:

- Si la persona se dedicó principalmente al cuidado de su huerta, al desarrollo de otras actividades agrícolas, la pesca, el cuidado de animales, la caza, entre otras, y los productos que obtenga de esas actividades serán destinados exclusivamente al consumo de los integrantes del hogar, en la descripción debe señalar “Producción agrícola para autoconsumo” o “Producción animal para autoconsumo”, “Pesca para autoconsumo”, “Caza para autoconsumo”, etc. La descripción de otra actividad no puede contener solamente palabras como “pesca”, “chagra”, “caza”, “autoconsumo”. Debe ser más completa.
- Si la persona se dedicó a las mismas actividades relacionadas anteriormente pero una parte de la producción obtenida se destinará al autoconsumo y otra a la venta, la opción que debe marcarse es “1. Trabajando”
- La descripción de la otra actividad tampoco puede limitarse a “Trabajo no remunerado”, debe ser más precisa. Por ejemplo: Trabaja sin pago en la finca de sus papás, trabaja sin pago en el taller de un tío, trabaja como voluntario en una ONG, trabaja en la junta de acción comunal, trabaja sin pago en la fábrica de un amigo, etc.

Si la persona responde opción 1 “Trabajando”, pase a pregunta H12, si responde opción 5 “Incapacitado permanente para trabajar” pase a pregunta H45, de lo contrario continúe.

H3. Además de lo anterior, ¿... realizó LA SEMANA PASADA alguna actividad paga por una hora o más?

Esta pregunta se hace para aquellas personas que durante la mayor parte del tiempo se dedicaron a buscar trabajo, estudiar, realizar oficios del hogar u otra actividad.

La pregunta establece si, además de la actividad principal reportada en pregunta H1, la persona realizó algún trabajo remunerado (en dinero o especie) por lo menos durante una (1) hora a la semana.

Esta pregunta requiere especial sondeo por parte del encuestador/a, para establecer si la persona realizó algún tipo de actividad remunerada que ella no considera como trabajo. La experiencia ha mostrado que esto tiende a no registrarse.

Este puede ser el caso especialmente cuando la actividad económica se realiza en el hogar. Estos problemas de comprensión frecuentemente llevan a subestimar la actividad económica en las encuestas. Para evitar esto, el encuestador/a debe mencionarle a la persona encuestada, actividades como:

- Preparación de alimentos para la venta.
- Venta de artesanías, cosméticos, etc.
- Cuidado de niños/as o adultos/as mayores o personas con discapacidad por un pago.
- Elaboración de vestidos o artesanías para la venta.

Recuerde: se entiende como actividad paga toda actividad que genera un ingreso monetario o en especie. El ingreso en especie incluye toda clase de mercaderías (alimentos, vivienda, relojes, libros, educación, vestuario, etc.).

Si responde opción 1, “Sí”, pase a pregunta H12. De lo contrario continúe.

H4. Aunque ... no trabajó LA SEMANA PASADA, por una HORA O MÁS en forma remunerada, ¿tenía durante esa semana algún trabajo o negocio por el que recibe ingresos?

Se incluyen todas aquellas personas que informen no haber trabajado la semana pasada por hallarse en vacaciones, en incapacidad temporal, por enfermedad, licencia, etc., pero que mantienen un vínculo con el empleo. Es decir, que tienen la garantía de reintegrarse a su trabajo.

A continuación se describen las principales causas por las que una persona puede haber estado ausente de su trabajo la semana de referencia:

- Factores estacionales como en la actividad agrícola en la que no se requiere al trabajador durante ciertos periodos del año como la época de beneficio o cosecha.
- Enfermedad o accidente.
- Vacaciones, permiso o licencia.
- Reparación del equipo o maquinaria de trabajo.
- Conflicto laboral (huelga).
- Suspensión laboral.

Si responde opción 1 “Sí” pase a pregunta H12. De lo contrario, continúe.

H5. ¿... trabajó LA SEMANA PASADA en un negocio por UNA HORA O MÁS sin que le pagaran?

Tenga en cuenta las siguientes definiciones:

- **Trabajador familiar sin remuneración.** Es la persona no remunerada (no recibe salario en dinero ni en especie), que trabajó por lo menos 1 hora en la semana de referencia, en una empresa económica de propiedad de una persona emparentada con él, que reside en el mismo hogar.

- **Trabajador sin remuneración en empresas de otros hogares.** Es la persona no remunerada (no recibe salario en dinero ni en especie), que trabajó por lo menos 1 hora en la semana de referencia, en una empresa económica de propiedad de una persona emparentada o no con la persona encuestada y que NO reside en el mismo hogar.

Si responde opción 1 “Sí” pase a pregunta H12. De lo contrario, continúe.

H6. En las ÚLTIMAS 4 SEMANAS ¿... hizo alguna diligencia para conseguir un trabajo o instalar un negocio?

Esta pregunta inicia la secuencia para captar a los desocupados. Para diligenciarla tenga en cuenta los periodos de referencia en la sección 4.4.3 del presente manual.

La definición de “conseguir trabajo” es la misma dada en la pregunta H2 para la alternativa “buscando trabajo” por lo tanto tenga en cuenta las acciones ya descritas para dicha opción.

Tenga presente que si la persona en pregunta H2 contestó que estuvo buscando trabajo la mayor parte del tiempo la semana pasada, en esta pregunta H6 debe quedar registrada con opción 1 “Sí”.

Si responde opción 1 (Sí) pase a pregunta H11. De lo contrario, continúe.

H7. ¿Desea ... conseguir un trabajo remunerado o instalar un negocio?

La pregunta se formula a las personas que no tienen trabajo y no hicieron diligencias para conseguirlo en las últimas 4 semanas, su objetivo es filtrar a aquellas personas que no desean trabajar.

Si responde opción 2 (No) pase a pregunta H45. De lo contrario, continúe.

H8. Durante los últimos 12 MESES, ¿... trabajó por lo menos 2 semanas consecutivas?

El término “dos semanas consecutivas” hace referencia a la continuidad del trabajo sin tener en cuenta la jornada diaria o semanal.

Si responde opción 2 (No) pase a pregunta H10.
De lo contrario, continúe.

H9. Después de su último empleo, ¿... ha hecho alguna diligencia para conseguir trabajo o instalar un negocio?

Esta pregunta va dirigida a las personas que realizaron algún trabajo por lo menos durante dos semanas consecutivas en los últimos doce meses y pretende determinar si después de su último trabajo, han realizado diligencias para conseguir trabajo.

Nota: Debe aclararse que el criterio de búsqueda de empleo para las personas que han trabajado por lo menos dos semanas consecutivas, solo se refiere a la búsqueda **después de este último trabajo**. Por tal razón si una persona manifiesta que trabajó desde el 1° de noviembre de 2023 hasta el 15 de enero 2024 y después de ese último trabajo no ha hecho diligencias para conseguir empleo, quedará registrado con código 2 (No).

Si la persona responde opción 1 (Sí), pase a pregunta H11. Si responde opción 2 (No), pase a pregunta H45.

H10. Durante los últimos 12 MESES, ¿... ha hecho alguna diligencia para conseguir trabajo o instalar un negocio?

Esta pregunta se dirige a las personas que no buscaron trabajo durante las últimas 4 semanas, para determinar si en los últimos doce meses emprendieron alguna acción de búsqueda.

Si la persona responde opción 2 (No), pase a pregunta H45.

H11. Si le hubiera resultado algún trabajo a ..., ¿estaba disponible LA SEMANA PASADA para empezar a trabajar?

La disponibilidad actual para trabajar significa actitud y disposición en el momento actual para trabajar, si se presenta la oportunidad para ello.

La importancia de este criterio es que ciertas personas pueden estar buscando empleo para una época posterior, por ejemplo estudiantes que se encuentran buscando empleo para el periodo de vacaciones, o personas que buscan trabajo pero actualmente no podrían desempeñarlo por responsabilidades familiares. Esta pregunta permite diferenciar entre las personas que actualmente están disponibles para trabajar (desocupados) de aquellos que no lo están (personas por fuera de la fuerza de trabajo).

Si la persona responde opción 1 pase a pregunta H42. Si responde opción 2 pase a pregunta H45.

Las preguntas H12 a H40 hacen referencia al empleo principal, por lo tanto si la persona manifiesta tener más de un empleo, tenga en cuenta:

Cuando la persona se desempeña con diferente posición ocupacional, diferente rama de actividad, diferente oficio, se trata de dos empleos.

Cuando en las dos actividades la persona tiene la misma posición ocupacional, pero tiene diferente rama de actividad y diferente oficio se considera que tiene dos empleos.

Ejemplo 1. Un Cuenta Propia que es Catedrático en varias universidades y adicionalmente trabaja en el Ministerio de Educación Nacional como consultor. Esta persona tendría dos empleos porque su rama de actividad en los dos empleos es diferente.

Ejemplo 2. Cuando la persona se desempeña en dos actividades diferentes, no simultáneamente, con una misma posición ocupacional, por ejemplo: recolecta cuando es tiempo de cosecha, y cuando no, se dedica a pulir pisos, considere a esta persona con un solo empleo.

Para determinar el EMPLEO PRINCIPAL considere las siguientes normas:

- Si la persona se desempeñó durante la semana de referencia en sus dos trabajos o empleos, y los dos son remunerados, el principal es aquel al

que le dedicó la mayor parte del tiempo durante la semana de referencia. Si la persona dedicó igual cantidad de tiempo a dos o más empleos o trabajos, considere como principal aquél que le genera mayores ingresos. Si la persona cuenta con dos empleos y uno de ellos es no remunerado, debe primar como empleo principal aquel por el cual recibe ingresos sin importar los tiempos de dedicación.

- **Si la persona estuvo ausente de uno o de todos sus trabajos durante la semana de referencia,** tenga en cuenta que el EMPLEO PRINCIPAL será aquel al que **usualmente le dedica la mayor parte del tiempo.**

Nota: Para el diligenciamiento de las preguntas 12 a 40, tenga en cuenta que se hace referencia a **OCUPACIÓN** para indicar la profesión u oficio que desarrolla la persona en un trabajo. En el caso de los establecimientos, hablamos de **ACTIVIDAD** para señalar lo que producen o fabrican, lo que venden o revenden o los servicios que prestan.

Una vez definido el empleo principal, el encuestador(a) explicará claramente a la persona encuestada, a cuál de sus empleos se referirá en las siguientes preguntas.

H12. ¿Qué hace ... en este trabajo?

La respuesta a esta pregunta deberá decir clara y específicamente la clase de trabajo o naturaleza de las labores o tareas realizadas por la persona, independientemente del sector en el que se desempeña o el tipo de estudio que ha recibido.

No resultan satisfactorias las anotaciones de carácter general o impreciso y respuestas con letra ilegible o abreviaturas o términos incomprensibles.

Ejemplos:

INADECUADO	ADECUADO
Agente	<ul style="list-style-type: none"> • Agente de transporte de carga • Agente de seguros • Agente de publicidad; etc.
Pintor	<ul style="list-style-type: none"> • Pintor comercial • Pintor de automóviles • Pintor de brocha gorda; etc.
Auxiliar	<ul style="list-style-type: none"> • Auxiliar de contabilidad • Auxiliar de enfermería • Auxiliar de construcción • Auxiliar de vuelo; etc.
Jornalero	<ul style="list-style-type: none"> • Siembra de maíz • recolector de café • limpieza de cafetales; etc.

Nota: Cuando una persona desarrolle durante la semana de referencia una labor diferente a la que usualmente realiza, (ejemplo: una persona que trabaja en un colegio, como encargada de la cafetería, pero durante la semana de referencia no desarrolló esta labor porque no se habían iniciado las actividades escolares, por lo que le asignaron actividades como archivar, digitar, etc.) deberá registrarse la ocupación o labor que realiza habitualmente y no la que desempeña durante la mayor parte de tiempo la semana pasada.

H13. ¿Cuál es el nombre de la empresa, negocio, industria, oficina, firma o finca donde trabaja ...?

Pregunte por el nombre de la empresa o entidad donde trabaja la persona, por ejemplo: Bavaria, Colsubsidio, Davivienda, Departamento Administrativo Nacional de Estadística, etc. No utilice siglas.

En el caso de empleados(as) domésticos(as) se registra el nombre del jefe(a) del hogar como nombre de la empresa y en el caso de los trabajadores por cuenta propia cuyo negocio no tiene nombre, escriba el nombre de la persona en el espacio correspondiente.

H14. ¿A qué actividad se dedica principalmente la empresa o negocio en la que ... realiza su trabajo?

La rama de actividad se define de acuerdo al producto, bien o servicio principal, producido o prestado por la empresa o negocio. En otras palabras, es lo que hace la empresa como resultado del trabajo desarrollado colectivamente, o la persona, cuando trabaja sola y es trabajador por cuenta propia.

A continuación, presentamos ejemplos de cómo se debe obtener y registrar la información.

INFORMACIÓN INADECUADA	INFORMACIÓN ADECUADA
Taller	<ul style="list-style-type: none">• Taller de mecánica dental• Taller de reparación automóviles• Taller de metalmecánica
Fábrica	<ul style="list-style-type: none">• Fábrica de zapatos de cuero• Fábrica de envases de plástico• Fábrica de ropa interior• Fábrica de ropa para mujer
Almacén	<ul style="list-style-type: none">• Almacén de abarrotes al por menor• Almacén de ropa al por menor
Finca	<ul style="list-style-type: none">• Finca agrícola• Finca ganadera

Notas:

Cuando una misma empresa realiza más de una actividad económica, la rama en la cual debe ser clasificada se define así:

- Una empresa que produce y luego comercializa lo que produce: en estos casos prima la producción sobre la venta o comercialización. Ejemplo: una empresa que cría pollos para venderlos, bien sea crudos o preparados.
- Si la empresa realiza varias actividades, por ejemplo: una Caja de Compensación que ofrece servicios de turismo y recreación, comercializa productos al por menor y presta servicios de salud, registre la rama de actividad según el área donde la persona preste sus servicios (servicio, comercio, salud, etc.).
- Si la empresa desarrolla varias actividades (por ejemplo, comercio y servicios) y la persona

trabaja simultáneamente en esas actividades, debe consultarse cuál es la actividad a la que la empresa dedica más tiempo y recursos y que le genera mayores ingresos. Por ejemplo, si la persona trabaja en una cafetería que, además de prestar ese servicio, vende productos de panadería y lácteos (comercio), debe indagarse cuál de las dos actividades concentra la mayor parte del tiempo y recursos y esa se registrará como la rama principal de actividad del negocio.

Con el fin de dar una descripción clara y exacta de la rama de actividad, la anotación debe incluir o indicar tanto la función general como la función específica de la empresa. Por ejemplo: finca ganadera, plantación de café, minas de cobre, almacén al por mayor de artículos alimenticios, fábrica de cobijas, inspección de policía, juzgado penal, corporación financiera, etc.

Tenga en cuenta las siguientes normas para describir correctamente la actividad:

1. Cuando la persona es trabajador independiente y tiene negocio en su casa o ejerce una profesión, se toma a la persona como si fuera la entidad o el establecimiento. **Ejemplo:** forrar botones, hacer empanadas, reparar electrodomésticos, arreglo de calzado, elaboración de vallas publicitarias, abogado litigante, médico, etc.

Del tratamiento anterior se excluyen: los contratistas del Estado (trabajadores por cuenta propia que le prestan sus servicios a través de un contrato de trabajo a una entidad del Estado), cuya rama de actividad y nombre de la empresa deben corresponder a la entidad del estado. Por ejemplo: si se encuesta a un supervisor de la Encuesta Anual Manufacturera que actualmente está vinculado por un contrato con el DANE – Medellín, la pregunta H13 (*Nombre de la empresa, negocio, industria, oficina, firma o finca donde trabaja*) se diligenciará escribiendo: Departamento Administrativo Nacional de Estadística, y en la pregunta H14 (*A qué actividad*

se dedica principalmente la empresa o negocio en la que realiza su trabajo) deberá responder: producir estadísticas de carácter público.

2. Para un empleado doméstico (o sea, una persona que le trabaja a un solo hogar) la anotación en rama de actividad debe ser “servicio doméstico - hogar”. Si trabaja en varios hogares (trabajador independiente) la rama de actividad será según su actividad principal; servicios domésticos a varios hogares (lavar, planchar limpieza de casas, etc.)
3. Para el caso de los/as trabajadores vinculados por intermedio de una bolsa de empleo, se debe escribir la rama de actividad de la empresa donde presta sus servicios y no la de la bolsa de empleo.
4. Para todos los casos, prima la empresa o negocio al que la persona está aportando su fuerza de trabajo, sin interesar si la persona está vinculada por intermedio de una agencia de empleo temporal, bolsa de empleo o si para desarrollar su trabajo tiene que visitar otros establecimientos. Analice detenidamente los siguientes ejemplos:
 - Una persona que fue contratada por Leonisa como promotora en puntos de venta, para lo cual se desplaza a almacenes de cadena como Éxito, Jumbo y otros supermercados se diligenciará H13: Leonisa, H14: fabricar ropa interior.
 - Los vigilantes de empresas de seguridad, que los envían a prestar sus servicios a entidades, almacenes, bancos, etc. H13: la entidad, almacén o banco en donde la persona desempeña su trabajo. H14: La actividad de la empresa o negocio donde la persona labora.
 - El encuestador/a no debe confundir la rama de actividad con la ocupación de la persona.
 - Sobre los trabajadores/as vinculados/as por medio de agencias de empleos temporales tenga en cuenta que las preguntas H14 a H40A se refieren a la empresa, negocio, industria, oficina, firma, finca o sitio donde la persona aporta su fuerza de trabajo, independientemente de que reciba su salario por medio de la empresa temporal.
5. Para los casos de unidades auxiliares, secundarias o sucursales de una empresa o negocio, la rama de actividad debe corresponder a la de la empresa, aunque en la unidad auxiliar no se desarrolle plenamente la actividad fundamental de la empresa. Por ejemplo: las personas que trabajan en las bodegas o puntos de venta de Mazda, registrarán como rama de actividad: Industria automotriz.
6. Respecto a las franquicias se deben considerar como una empresa o negocio particular, no como unidad auxiliar o sucursal de la empresa que otorga la franquicia. Por ejemplo, la empresa Hard Rock Café es una cadena de restaurantes; sin embargo, en su línea de negocios tiene también tiendas, casinos, hoteles y un parque temático. La empresa otorga franquicias en cualquiera de sus líneas de negocio, así que se puede obtener una franquicia para poner un casino Hard Rock Café. En este caso la manera correcta de diligenciar la pregunta H14 es referirse al casino, como el negocio particular, no a la cadena de restaurantes. Así, la actividad a la que se dedica la empresa será juegos de azar y apuestas.
7. En las zonas limítrofes del país es posible encontrar personas ocupadas en empresas de países vecinos, lo cual no deberá alterar en ningún caso las normas explicadas para el diligenciamiento de esta y las demás preguntas del formulario.
8. Es muy frecuente que una misma empresa o establecimiento desarrolle diversas actividades, las cuales pueden corresponder incluso a diferentes ramas de actividad como producción, comercio y servicios. Para establecer la rama de actividad, debe indagarse al entrevistado/a cuál es la actividad a la que le dedica más tiempo, recursos y genera mayores ingresos.

9. Para el caso de personas que desarrollan su trabajo en diferentes empresas o negocios con diferentes ramas de actividad (Ej. Un vigilante que trabaja unos días en un banco, otros días en un conjunto residencial otros días en una industria, etc.), deberá registrarse la rama de actividad de la empresa o negocio en la que trabajó la **mayor parte del tiempo de la semana pasada**.

H15. En este trabajo ... es:

Lea las alternativas

Esta pregunta tiene por objeto conocer la posición ocupacional que la persona adquiere en el ejercicio de su trabajo. A continuación se definen las categorías de ocupación:

1 – Obrero o empleado de empresa particular: se considera obrero o empleado de empresa particular a la persona que trabaja para una empresa o empleador(a) privado(a) en condición de asalariado(a), sin importar la rama de actividad a la que la persona aporta su fuerza de trabajo. Aquí se incluyen quienes trabajan como asalariados(as) en organizaciones de servicio social, sindical, iglesias y otras organizaciones sin fines de lucro.

Tenga en cuenta que uno de los aspectos que define la posición ocupacional es la relación contractual que tiene el trabajador. Es posible encontrar personas con posición ocupacional “obrero o empleado de empresa particular” que desarrollan su trabajo en entidades oficiales. Entre los ejemplos están los vigilantes de empresas de seguridad que son enviados a entidades del gobierno a prestar sus servicios, personas que trabajan en entidades públicas pero son contratadas por una empresa privada que le presta servicios tercerizados a la pública y las madres comunitarias que tengan contrato laboral (son contratadas por las entidades administradoras del Programa de Hogares Comunitarios).

Una persona puede clasificarse como “obrero o empleado de empresa particular” aunque no tenga prestaciones sociales ni vinculación por parte de la empresa a la seguridad social. Tal es el caso

de trabajadores de establecimientos pequeños no vinculados a la seguridad social o de personas que reciben salario integral.

2 – Obrero o empleado del Gobierno: es aquella persona que trabaja para una entidad oficial en condición de asalariada (independientemente del cargo que desempeñe). Se cuentan aquí las personas vinculadas a entidades mixtas (de propiedad privada y del Estado), siempre y cuando la persona este cobijado con el régimen de empleado(a) del estado.

3 – Empleado doméstico: es aquella persona que le trabaja a un solo hogar, realizando actividades propias del servicio doméstico y recibe por su trabajo un salario en dinero o en especie. Comprende a los cocineros(as), chóferes, jardineros(as), porteros(as) de casa, niños(as), ama/a de llaves, etc. Estas personas pueden vivir o no en el hogar donde trabajan.

Si existe en el hogar un pariente o familiar del jefe(a) que trabaja en el mismo como empleado doméstico, debe quedar ubicado en esta categoría.

4- Profesional independiente: Son las personas que explotan por su cuenta una **profesión** con ayuda o no de familiares, pero sin utilizar trabajadores(as) (empleados u obreros) remunerados(as). Estas personas pueden trabajar solas o asociadas con otras de igual condición.

Los profesionales independientes explotan una profesión, esto implica que deben tener estudios superiores formales (técnicos profesionales, tecnólogos o universitarios) los cuales les proporcionan la preparación académica necesaria para desarrollar el trabajo que desempeñan.

Dentro de esta alternativa se deben clasificar los profesionales que manifiestan trabajar en cualquier nivel del gobierno (nacional, departamental o municipal) o en empresas privadas, desempeñando su profesión en calidad de “contratistas”, siempre y cuando para la contratación se haya tenido en cuenta su nivel universitario.

Se entiende por **contratista** a la persona cuyo contrato no genera relación laboral ni prestaciones sociales, y que por lo tanto, solo tienen derecho a los honorarios convenidos.

5 – Trabajador independiente o por cuenta propia:

Son las personas que explotan su propia empresa económica o que ejercen por su cuenta un oficio con ayuda o no de familiares, pero sin utilizar trabajadores(as) (empleados u obreros) remunerados(as) y pueden trabajar solas o asociadas con otras de igual condición. Estas personas pueden trabajar con el Estado o con el sector privado. Se diferencian de los profesionales independientes porque se desempeñan en un oficio, no en una profesión. En esta posición se incluyen los concejales, los ediles que reciben remuneración, las madres comunitarias que tengan contrato por honorarios.

6 – Patrón o empleador: Son las personas que dirigen su propia empresa económica o ejercen por su cuenta una profesión u oficio, **utilizando uno o más trabajadores(as) remunerados(as), empleados(as) u obreros(as).**

No se consideran patrones(as) o empleadores(as) los jefes(as) de hogar, por el hecho de tener empleados(as) domésticos(as) en su casa particular (servicio doméstico, choferes, jardineros(as), etc.).

Los directivos de entidades públicas o privadas se clasifican como empleados.

7 – Trabajador de finca, tierra o parcela propia, en arriendo, aparcería, usufructo o posesión: Es la persona que explota su propia unidad agrícola, o unidad agrícola en arriendo con ayuda o no de familiares, pero sin utilizar trabajadores remunerados.

8 – Trabajador(a) sin remuneración: Es la persona no remunerada (no recibe salario en dinero ni en especie), que trabajó por lo menos 1 hora en la semana de referencia en actividades económicas del hogar o de otros hogares.

Ejemplos:

- Una persona que vive con su papá y trabaja con él en un almacén de calzado, pero no recibe salario en dinero ni en especie, se considera trabajador sin remuneración.
- Una persona que trabaja con una tía que no vive en su hogar, en un almacén de ropa para hombre, pero no recibe salario en dinero ni en especie, se considera trabajador sin remuneración.

9 – Ayudante sin remuneración (hijo o familiar de empleados domésticos, mayordomos, jornaleros, etc.): Persona del hogar que sin recibir pago colabora en las labores propias de un trabajo asalariado.

Ejemplo:

- El mayordomo de una finca en la cual trabajan los hijos, sin recibir salario en dinero ni en especie; para este caso los hijos se consideran ayudante sin remuneración.

10 – Jornalero o peón: Son los trabajadores que se dedican directamente a la producción de bienes agrícolas y pecuarios, bajo la dependencia de un solo patrón/a del que obtienen una remuneración ya sea fija o por unidad producida.

Si la persona es asalariada, es decir se clasifica en opciones 1, 2, 3 o 10 pase a pregunta H17. Si la persona se clasifica en opciones 6 o 7 pase a pregunta H31. Si la persona es un trabajador sin remuneración y entonces se clasifica en opciones 8 o 9 pase a pregunta H33. De lo contrario (opciones 4 y 5), pase a la siguiente pregunta

H16. ¿Para realizar este trabajo tiene ... algún tipo de contrato?

Esta pregunta busca determinar las condiciones de contratación de los profesionales independientes y los trabajadores independientes, para determinar la estabilidad y calidad del empleo que poseen.

Para esta pregunta tenga en cuenta la definición siguiente:

Contrato de trabajo: es aquel por el cual una persona natural se obliga a prestar un servicio personal a otra persona natural o jurídica, bajo la dependencia o subordinación de la segunda y mediante remuneración. El contrato puede ser verbal o escrito.

Si la opción marcada es 2 (No), pase a la pregunta H31.

H17. ¿Qué tipo de contrato tiene, verbal o escrito?

Para el diligenciamiento de la pregunta tenga en cuenta las siguientes definiciones:

- **Contrato escrito:** cuando las condiciones y el acuerdo laboral se registran en un documento que es aceptado por ambas partes.
- **Contrato verbal:** cuando no hay constancia por escrito ni se firma ningún documento del acuerdo y condiciones de trabajo.

Tenga en cuenta:

- Para el caso de los empleados/as públicos, la firma del acta de posesión debe considerarse como la existencia de un contrato escrito de trabajo.
- Los policías bachilleres se consideran empleados del gobierno con contrato escrito de trabajo desde el momento en que son reclutados a prestar el servicio militar.

H18. ¿El contrato de trabajo es a término indefinido o a término fijo?

Esta pregunta busca determinar las condiciones de la persona en su trabajo con respecto al tiempo de permanencia en el mismo, de acuerdo al tipo de contrato establecido.

Para su diligenciamiento, tenga en cuenta las siguientes definiciones:

- **Contrato a término indefinido:** contrato de trabajo no estipulado a término fijo, o cuya duración no esté determinada por la de la obra, o la naturaleza de la labor contratada, o no se refiera a un trabajo ocasional o transitorio.
- **Contrato a término fijo:** contrato cuya duración es limitada y determinada, no superior a tres años. Puede ser renovable indefinidamente.

Para el caso de contrato a término fijo, pregunte por el tiempo estipulado en el contrato y regístrelo en meses.

Si no sabe el número de meses del contrato, escriba 99; si la duración del contrato es inferior a 15 días, escriba 00; de 15 días a un mes, escriba 01; si la duración del contrato es de 98 meses o más escriba 98.

H19. ¿Está afiliado(a) por una empresa o individualmente a una Administradora de Riesgos Laborales (ARL) (por accidentes de trabajo, enfermedad profesional, etc.)?

Tenga en cuenta la siguiente definición:

- **Administradora de riesgos laborales (A.R.L.):** Son entidades públicas o privadas destinadas a prevenir, proteger y atender a los trabajadores por enfermedades y accidentes que puedan ocurrir como consecuencia de la actividad laboral.

Si en pregunta H15 la persona es “Profesional independiente” (código 4) o “Trabajador independiente o por cuenta propia” (código 5), pase a la pregunta H31.

H20. ¿Cuántos meses lleva trabajando en esta empresa, negocio, industria, oficina, firma o finca de manera continua?

El objetivo de esta pregunta es medir la estabilidad en el empleo. Si la persona lleva menos de un mes, escriba 00. Si la persona manifiesta que ha

tenido varios contratos en ese trabajo, cuando la interrupción entre contrato y contrato es de 15 días o menos, cuéntelo como tiempo continuo, de lo contrario tome solo el tiempo del último contrato.

H21. Antes de descuentos, ¿Cuánto ganó ... el MES PASADO en este empleo?

(incluya propinas y comisiones y excluya horas extras, viáticos y pagos en especie)

Si no recibe salario en dinero, escriba 00.

Esta pregunta capta los ingresos monetarios provenientes del trabajo principal en condición de asalariado, jornalero, peón o empleado doméstico. No incluya auxilio de transporte, subsidio de alimentación, subsidio familiar, ni prima técnica y de antigüedad.

Tenga en cuenta las siguientes definiciones:

- **Sueldo o salario:** Es la cantidad nominal de dinero que los asalariados(as) (empleados(as) y obreros(as)) reciben de un(a) empleador(a) o patrón/a como retribución a la prestación de sus servicios por un periodo de tiempo determinado. Se entiende por sueldos y salario lo recibido periódicamente (mensual, decadal, quincenal, diario) en forma regular. En el sueldo o salario se deben incluir las comisiones y las propinas.
- **Comisiones:** Son sobresueldos o porcentajes por volumen de ventas pagados en el comercio o al personal de ventas.
- **Propina:** Es un dinero que el empleado recibe de la persona que adquiere el bien o servicio y generalmente se da en retribución a una buena atención.

Notas:

- Se incluyen como parte del salario todos los pagos por horas extra, propinas, etc., si la persona los recibe todos los meses.
- Aunque por ley se establece cancelar el salario mínimo, y los correspondientes auxilios a los(as)

empleados(as) del Estado y de empresas privadas, es posible encontrar personas a las que no les pagan los subsidios, o ganan menos que el salario mínimo. Igualmente indague cuál es el salario mínimo al que la persona hace referencia, puesto que en ocasiones la persona no necesariamente se refiere al salario mínimo legal vigente, sino al que el subjetivamente considera mínimo.

- Las personas que manifiestan que tienen atrasado el salario correspondiente al mes pasado, (ejemplo: maestros que no les pagan hace dos meses) **considere el salario que ella recibirá** por el trabajo efectuado el mes pasado.
- Si la persona menciona que recién empieza a trabajar y que aún no le han pagado su primer sueldo, indague por el sueldo que regularmente va a recibir y regístrelo como el recibido.
- Si la persona recibe salario con periodicidad diferente a mensual haga la equivalencia a mes.
- Si la persona no recibió salario en dinero escriba 00.
- Si la persona no sabe si recibe el ingreso escriba 99.
- Si la persona manifiesta recibir pero no sabe el monto escriba 98.

H22. Además del salario en dinero, ¿el MES PASADO ____ recibió alimentos como parte de pago por su trabajo?

El objeto de las preguntas H22 a H30 es conocer si la persona, además del salario en dinero, recibió el mes pasado o durante los últimos 12 meses, otros ingresos laborales.

En estas preguntas escriba 98 si no es posible desagregar el valor.

Tenga en cuenta la siguiente definición de pago en especie para las preguntas H22 a H25:

- **Pago en especie:** Se entiende como parte del salario que no se recibe en dinero. En el diligenciamiento de la pregunta se solicita estimar el valor de los pagos en especie. Si estos pagos los recibe con una periodicidad diferente a mensual, se debe estimar el valor mensual.

En el caso del pago en especie por alimentación, tenga en cuenta este ejemplo:

- La empresa tiene casino y le da alimentos gratis o por un pago simbólico. En tal caso el pago recibido en especie corresponde al valor de los alimentos a precios comerciales, asumido por el patrón. Si el almuerzo que le suministran vale \$5000 y el empleado paga \$300, el pago en alimento mensual equivale a $(\$5.000 - 300 = \$4.700 * 20 \text{ días}) = \94.000 (precisando que la persona trabaja 20 días al mes).

Nota: Los empleados domésticos internos, deben estimar el valor de la alimentación recibida.

H23. Además del salario en dinero, ¿el MES PASADO recibió vivienda como parte de pago por su trabajo?

Se considera que una persona recibe vivienda como parte de pago por su trabajo, cuando la empresa le asigna vivienda a la persona y a su familia, en forma gratis o por un pago simbólico.

Por ejemplo la Armada Nacional de Colombia les asigna a los militares activos las llamadas casas fiscales, por las cuales, a estas personas les corresponde cancelar un pago mínimo por ocupar esta vivienda.

Aquellas personas que recibieron vivienda como condición o medio para su trabajo no se incluyen en este rubro. Tal es el caso de celadores(as) de edificios, cuidadores(as) de construcciones, etc.

Si la empresa está pagando por la vivienda que ocupa el empleado u obrero se escribe la cifra pagada. Si la vivienda es de propiedad de la empresa, se escribe el valor estimado del arriendo de esa casa, como salario en especie recibido.

Tenga en cuenta que para los empleados domésticos que forman parte del hogar encuestado se debe marcar la opción 1 (Sí) y un valor estimado.

H24. Además del salario en dinero, ¿el MES PASADO ... recibió otros ingresos en especie por su trabajo

(Electrodomésticos, ropa, productos diferentes a alimentos o bonos tipo Sodexho, etc.)?

- **Bonos Sodexho:** Bonos que algunas empresas dan a los empleados(as) para que con ellos adquieran mercancías, alimentos, calzado, ropa, artículos de aseo, gasolina para el vehículo del hogar.

Nota: Tenga en cuenta que si la persona manifiesta no haber recibido salario en dinero en pregunta H21, debe tener algún ingreso en especie, ya sea en alimentos (pregunta H22), en vivienda (pregunta H23) u otros ingresos en especie (pregunta H24). Si durante el mes pasado la persona no ha recibido ingreso ni monetario ni en especie revise la posición ocupacional en la pregunta H15 "En este trabajo ... es:" porque puede tratarse de un trabajador sin remuneración o un ayudante sin remuneración, en cuyo caso se debe corregir el diligenciamiento de H15.

H25. ¿Normalmente ... utiliza transporte de la empresa para desplazarse a su trabajo (bus o automóvil) particular u oficial?

La parte del salario recibida por este concepto puede darse en forma particular cuando la empresa le asigna un carro al empleado(a), cuando tiene buses para ir al trabajo o regresar al hogar o cuando la empresa dota al empleado(a) de vehículo o moto en forma permanente de tal manera que éste(a) lo utiliza para desplazarse de su casa al trabajo y viceversa. Si la persona responde afirmativamente a esta pregunta, solicítele una estimación de lo que tendría que pagar mensualmente por transporte para desplazarse al sitio de trabajo o en su defecto para donde inicia su trabajo diariamente, si no contara con este servicio y registre dicha estimación en el espacio correspondiente.

H26. EL MES PASADO, ¿... recibió subsidio de alimentación en dinero?

Tenga en cuenta que **subsidio en dinero** es un valor que el patrón da al empleado(a) en forma regular como compensación a algunos gastos que tiene la persona en alimentación, o los establecidos por ley.

Si la persona es obrero o empleado del gobierno, y, dependiendo de la entidad en que trabaja, sus ingresos son menores a \$2.421.135 o \$2.592.594 tiene derecho a subsidio de alimentación por un valor que oscila entre \$92.458 y \$93.332.

H27. EL MES PASADO, ¿... recibió auxilio de transporte en dinero?

El **auxilio de transporte en dinero** es un valor que el patrón da al empleado(a) en forma regular como compensación por sus gastos en transporte y NO incluye el transporte que la empresa le proporciona a su empleado. Todos los asalariados que devenguen hasta dos salarios mínimos mensuales (\$2.600.000) tienen derecho al auxilio de transporte por valor de \$162.000 (siempre y cuando no vivan en el sitio donde trabajan, como sucede con las personas del servicio doméstico que trabajan internas). El monto del subsidio es igual para empleados(as) públicos y para empleados(as) de empresa particular, pero no todos los asalariados(as) de empresas particulares lo reciben.

H28. EL MES PASADO, ¿... recibió subsidio familiar en dinero?

El **subsidio familiar** es una prestación social pagadera en dinero, especie o servicios a los trabajadores que devenguen hasta cuatro salarios mínimos (\$5.200.000), en proporción al número de personas a cargo y su objetivo fundamental consiste en el alivio de las cargas económicas que representan el sostenimiento de la familia como núcleo básico de la sociedad.

El encuestador(a) debe tener en cuenta que los asalariados(as) afiliados(as) a una Caja de Compensación Familiar y que devengan hasta

cuatro salarios mínimos, deben recibir una suma que varía dependiendo de la Caja de Compensación a la cual esté afiliado(a).

H29. EL MES PASADO ¿... recibió primas (técnica, de antigüedad, clima, orden público, etc.) en dinero?

Tenga en cuenta las siguientes definiciones:

- **Prima técnica.** Es un reconocimiento económico que se otorga a los funcionarios/as o empleados/as del Estado altamente calificados (con título de formación avanzada, y experiencia altamente calificada) que cumplen funciones que demandan la aplicación de conocimientos técnicos o científicos especializados o tienen labores de dirección o de especial responsabilidad.
- **Prima de antigüedad o incrementos de salarios por antigüedad.** El derecho adquirido por los funcionarios públicos al cumplir cierto tiempo de servicio. Actualmente solo se reconoce a quienes ya se había otorgado el derecho y corresponde a un porcentaje de su salario y se paga mensualmente.
- **Prima de clima.** Es una bonificación mensual que corresponde al dinero que el empleado recibe mensualmente por situaciones de clima.
- **Otras primas (orden público etc.).** Es una bonificación mensual que el empleado recibe diferente a las anteriores. Por ejemplo: la prima de orden público que corresponde al dinero que el empleado recibe mensualmente por laborar en zonas de conflicto.

H30. Durante los ÚLTIMOS 12 MESES recibió:

Tenga en cuenta las siguientes definiciones:

Primas. Es un pago adicional a sueldos y salarios que las empresas hacen a sus trabajadores en reconocimiento a sus servicios. No se consideran como salario pero equivalen a un salario o parte de éste, por año.

Prima de servicios. En el **sector privado** es el pago que se hace a los trabajadores que laboren todo el semestre o proporcionalmente por fracción, de acuerdo al promedio mensual de lo devengado en el respectivo semestre, corresponde a 15 días de 0073salario por cada semestre. En los contratos a término fijo inferior a un año se paga en proporción al tiempo de servicio. La prima se paga en el mes de junio para el primer semestre y en diciembre para el segundo semestre (corresponde a 15 días de salario por semestre). En el **sector público** es una remuneración que se paga anualmente equivalente a 15 días de remuneración, el pago se realiza en el mes de julio (corresponde a 15 días de salario por año).

Prima de navidad. Remuneración a que tienen derecho todos los trabajadores del sector público y algunos del sector privado por acuerdo entre empresa y trabajadores. En el sector público es equivalente a un mes del salario que devengue a 30 de noviembre de cada año. Se paga en la primera quincena de diciembre. Si la persona no ha trabajado todo el año, tiene derecho a esta prima en proporción al tiempo laborado a razón de 1/12 por cada mes completo de servicios. En el sector privado se puede recibir esta prima de la misma manera que en el sector público. Tenga en cuenta que esta prima es independiente de la prima de servicios mencionada anteriormente.

Prima de vacaciones. Pago en dinero a que tienen derecho todos los empleados(as) públicos y algunos empleados(as) del sector privado que prestan sus servicios durante un año y corresponde a 15 días de salario por año, se liquida con base en el salario que se devengue el día en que inicie el disfrute de las vacaciones, en los contratos a término fijo inferior a un año, se paga en proporción al tiempo de servicio.

Bonificaciones. La bonificación se refiere a un dinero que el empleado recibe en forma adicional por desempeñar a cabalidad sus funciones, por tiempo de servicios o por récord de producción de ventas etc. y no hace parte del salario. Incluya aquí el valor de las primas distintas de

servicios, navidad y vacaciones recibidas por los asalariados durante los últimos 12 meses, no consideradas en la pregunta H30.

Ejemplo: en el sector público las bonificaciones se reconocen y pagan al empleado que cumpla un año continuo de labor en una misma entidad oficial.

Nota: Para el diligenciamiento de los ingresos en esta pregunta, totalice los pagos recibidos por cada concepto. Así, si una persona manifiesta recibir la prima de servicios 50% a mitad de año y 50% en diciembre, se deben relacionar todos los pagos recibidos por prima de servicios en los últimos 12 meses; puede ser medio salario, si solo recibió una de las dos primas, o un salario completo si recibió la prima de diciembre y la de mitad de año

Después de diligenciar pase a H33.

H31. ¿Cuál fue la ganancia neta o los honorarios netos de ... en esa actividad, negocio, profesión o finca, el MES PASADO?

Esta pregunta se activa para personas cuya posición ocupacional en la pregunta H15 fue "Profesional independiente" (código 4), "Trabajador independiente o por cuenta propia" (código 5), "Patrón o empleador" (código 6) o "Trabajador de finca, tierra o parcela propia, en arriendo, aparcería, usufructo o posesión" (código 7).

La ganancia neta corresponde al ingreso que se deriva de la explotación del negocio o profesión descontando los gastos en que se incurre para desarrollar esta actividad (sin incluir en estos últimos los gastos personales, familiares, etc.). **Ejemplo:** para los negocios que fabrican productos, prestan servicios o preparan comidas para la venta, la ganancia neta deberá obtenerse deduciendo del total de las ventas, los gastos por compra de materia prima insumos o materiales, los gastos por pago a trabajadores, arriendo de local y, en general, todos los gastos que tiene la persona para el ejercicio de su actividad económica.

Notas

- Para las personas que trabajan por días, se requiere realizar el cálculo del ingreso mensual teniendo en cuenta el total de días que trabaja en el mes.
- Los profesionales independientes o personas que reciban honorarios, deberán registrar el valor neto recibido, es decir el valor después del descuento de retención en la fuente, cuando aplique.
- En los negocios que funcionan en el interior del hogar, como tiendas, verdulerías, carnicerías, fruterías y, en general, en los negocios dedicados al comercio, es frecuente que el hogar tome parte de los artículos para su propio consumo, lo que se conoce como autosuministro. Este autosuministro debe considerarse como parte de las ganancias, por lo que el encuestador/a deberá pedir al encuestado/a que estime el valor total de lo consumido a precios de mercado o comercial, para sumarlo a la ganancia que se haya señalado inicialmente.

Si la persona no recibió honorarios o no obtuvo ganancias el mes pasado escriba 00; si no sabe si recibió honorarios u obtuvo ganancia, escriba 99; si recibe honorarios o ganancia pero no sabe el monto, escriba 98.

H32. ¿Cuál fue la ganancia neta del negocio o de la cosecha durante los ÚLTIMOS 12 MESES?

Solo para centros poblados y área rural dispersa

En esta pregunta se debe hacer la estimación de la ganancia neta obtenida durante los últimos 12 meses anteriores a la realización de la encuesta.

Cuando el encuestado reporta ingresos diarios, semanales o mensuales por negocios o actividades independientes, esta cifra debe ser trasladada a un valor anual.

Ejemplos:

- Si el encuestado señala la ganancia semanal o mensual de, por ejemplo, la venta de leche, deberá indagarse si esta actividad se realizó durante todo el periodo de referencia y llevar el valor a año, siempre y cuando este valor sea igual para cada uno de los meses; de lo contrario, se deberá sondear el estimativo para cada mes y sumar lo recibido en los últimos 12 meses.
- Si la persona reporta ingresos por cosechas, pregunte cuántas cosechas recoge al año y cuánto le reporta cada una y totalice el valor recibido durante los últimos 12 meses.

Una práctica frecuente en el área rural es el autoconsumo, que es cuando el hogar toma parte de su producción (por ejemplo de lo que produce en las cosechas) para el consumo propio. Este autoconsumo debe considerarse también como parte de las ganancias, por lo que deberá valorarse a precios de mercado y adicionarse al monto de ganancia neta.

Si el encuestado no obtuvo ganancias en el periodo de referencia, escriba 00; si no sabe si obtuvo, escriba 99; si recibe ganancia, pero no sabe el monto escriba 98.

H33. ¿Cuántas personas, incluido(a) usted, tiene la empresa o negocio donde trabaja?

Con esta pregunta se busca establecer el tamaño del establecimiento donde trabaja la persona, información que, relacionada con otras variables de la encuesta, se emplea para definir condiciones económicas de formalidad e informalidad.

Lea la pregunta y espere respuesta.

El total de personas se refiere a las que la empresa o negocio tenga, es decir, se deben contabilizar sucursales, agencias, etc., por ejemplo: el empleado del Banco de Bogotá deberá quedar incluido en la alternativa "101 o más personas", así la sucursal donde trabaja tenga solamente 8 funcionarios.

Solamente en los siguientes tres casos se aceptará que un trabajador independiente quede clasificado con tamaño de empresa diferente a 1:

- Es trabajador independiente con socio(s).
- Es trabajador independiente que labora con trabajadores familiares sin remuneración.
- Es contratista de una entidad pública o de una empresa privada.

Recuerde que si el trabajador está vinculado por medio de una agencia de empleos temporales, en el diligenciamiento de esta pregunta se debe registrar el número de personas que tiene la empresa o fábrica en la que la persona presta sus servicios, no a las personas que tiene la empresa de empleos temporales.

H34. ¿Fundamentalmente, dónde realiza usted su trabajo principal?

Lea la pregunta y espere respuesta.

Tenga en cuenta algunas definiciones:

- **Local fijo, oficina, fábrica, etc.** Se entiende cuando la persona labora en establecimientos o recintos definidos como fábrica, empresa, oficina, hospitales, talleres, etc., diferentes al sitio donde vive y de propiedad de su patrono contratante.
- **En la vivienda que habita.** Tal como su nombre lo indica, la persona efectúa el trabajo en la vivienda donde reside. Ejemplos: persona que trabaja de manera permanente en la modalidad de trabajo en casa o teletrabajo; persona que tiene una industria de moler y empaquetar café en su vivienda y lo vende a las tiendas.
- **En otras viviendas.** Cuando la persona acude a viviendas diferentes al sitio donde vive a prestar sus servicios. Ejemplo: jardineros, empleadas domésticas por días, enfermeras particulares, damas de compañía, etc.
- **En kiosco o caseta.** Son estructuras generalmente pequeñas abiertas o cerradas que se construyen en sitios públicos para vender periódicos, flores, refrescos, comidas, etc.
- **En un vehículo (taxi, carro, bus, lancha, barco).** Cuando la persona realiza su trabajo utilizando un vehículo (automóvil, moto, bicicleta, etc.). Ejemplo: taxistas, conductores de bus, repartidores de gaseosas, lavanderías y los que venden dentro del vehículo comidas, vestuario, etc.
- **De puerta en puerta.** Cuando la persona para efectuar su labor, va de casa en casa o de oficina en oficina. **Ejemplo:** vendedores de medicinas, carteros, promotores de ventas (brilladoras, jabones, libros, etc.). En esta alternativa se deben incluir también los vendedores que visitan clientes en las oficinas de las empresas como los que van a vender oro, ropa, seguros, etc. y las personas que van de vivienda en vivienda en el área rural ofreciendo algún producto, servicio, etc.
- **Sitio al descubierto en la calle (ambulante o estacionario).** Entran básicamente los vendedores ambulantes, lustrabotas y demás personas que ejercen sus funciones en sitios definidos o indefinidos en la calle sin contar con una estructura propia para el negocio.
- **En el campo o área rural mar o río.** A esta categoría pertenecen todas las personas que trabajan en áreas rurales, fincas de tipo agrícola o pecuario, pescadores, etc.
- **En una obra en construcción.** En esta categoría entran todas las personas que realizan sus labores en cualquier obra en construcción. **Ejemplos:** maestros de obra, ingenieros civiles en una obra.
- **En una mina o cantera.** En esta categoría entran todas las personas que realizan sus labores en una mina o cantera.

En el caso de personas que trabajan la mayor parte del tiempo en su casa y/o bajo la modalidad de

teletrabajo, seleccione la opción 2. “En la vivienda que habita”.

Si la persona responde opción 2. “En la vivienda que habita”, pase a pregunta H38.

H35. La empresa, negocio, industria, oficina, firma o finca donde trabaja está ubicada en:

Con esta pregunta se busca conocer si el lugar donde la persona trabaja se encuentra en el municipio donde reside o si debe desplazarse a otro municipio.

H36. El medio de transporte que usted utiliza principalmente para ir a su sitio de trabajo es:

Si utiliza más de un medio de transporte pregunte por el medio utilizado en el trayecto más largo.

Notas:

- Para el caso de las personas que trabajan en un vehículo, como un conductor de empresa privada, un taxista o un conductor de buseta, y guardan el vehículo en la casa donde viven, se debe registrar como medio de transporte para ir al sitio de trabajo **“a pie”** y en la pregunta H37 escriba 00. No use las alternativas transporte de la empresa, taxi o bus urbano. Estas personas trabajan en el vehículo; no lo usan para desplazarse al trabajo.
- Si la persona utiliza mototaxi como vehículo para ir al trabajo, se tiene en cuenta como opción 11, **“Moto”**.
- En Bogotá registre opción 2 **“bus urbano”** si la persona manifiesta que se transporta en buses del SITP (Sistema Integrado de Transporte Público de Bogotá). Si es en otra ciudad, registre también en opción 2 los buses que complementan el sistema de transporte articulado y que hacen parte integral de este (excepto alimentadores).
- Registre opción 5 **“Transporte articulado (Transmilenio, MIO y otros)”** cuando la persona use principalmente el transporte articulado o sus alimentadores.

H37. ¿Cuánto tiempo se demora usted en su viaje de ida al trabajo? (incluya tiempo de espera del medio de transporte)

Esta pregunta indaga por el tiempo que el trabajador requiere para desplazarse de su lugar de habitación (vivienda, campamento, etc.) hasta el lugar en el que desarrolla su trabajo.

Para los comerciantes que viajan a diferentes municipios o para los vendedores ambulantes que ofrecen su mercancía o servicios por la calle, se debe tener en cuenta únicamente el tiempo transcurrido entre la salida de casa y el encuentro con el primer cliente. Sin embargo, si la persona se presenta en la oficina o con el proveedor de la mercancía antes de iniciar su trabajo diario, el tiempo de viaje será el de este primer desplazamiento.

Registre el tiempo en minutos. Para el caso de las personas que trabajan en un vehículo y lo guardan en la casa donde viven, escriba 00.

H38. ¿Cuántas horas a la semana trabaja normalmente ... en ese trabajo?

Las preguntas 38 a 40 se utilizan para la medición de horas de trabajo, información que hace posible caracterizar las condiciones de empleo diferenciando entre empleo de tiempo completo y de tiempo parcial.

Para diligenciar esta pregunta indague por el número de horas que la persona trabaja normalmente a la semana. Aclare que no debe tener en cuenta las horas que trabajó de más o de menos por cualquier motivo en la semana, sino aquellas horas que trabaja normalmente en su empleo principal.

En el cómputo de horas se incluye el tiempo que empleo la persona normalmente en su propio negocio o profesión aun cuando en el transcurso del mismo no efectúe ninguna venta o negociación.

Nota

Deben excluirse de las horas trabajadas:

- Las interrupciones para las comidas.
- El tiempo dedicado a ir desde el domicilio del trabajador al lugar de trabajo y viceversa.
- Para los docentes, se deben excluir las horas que dedican en su domicilio a preparar clases, corregir exámenes, etc.

Generalmente, durante el sondeo las personas informan el número de horas diarias, en cuyo caso deberá indagarse el número de días que laboró la semana pasada para llevarlo a semanal.

Siempre deben usarse números enteros, contando 30 minutos o más como una hora completa.

H39. ¿Cuántas horas trabajó durante la semana pasada en este trabajo?

El objetivo es conocer específicamente el número de horas que la persona trabajó durante la semana pasada, independiente de las horas que normalmente trabaja a la semana.

H40. ¿Por qué razón, de las horas que normalmente trabaja, hubo algunas que no trabajó la semana pasada?

Esta pregunta solo se realiza a las personas que dijeron trabajar la semana pasada (H39), menos horas de las que normalmente trabajan (H38).

H40A. ¿Durante los últimos 12 meses ha trabajado bajo la modalidad de teletrabajo o trabajo en casa?

A través de esta pregunta se busca establecer qué tan generalizada es la práctica del teletrabajo o del trabajo en casa entre las personas que actualmente están ocupadas así como las razones que explican su aplicación.

La pregunta está orientada a establecer si durante los últimos 12 meses la persona ha trabajado, en

algún momento, no necesariamente todo el tiempo, bajo alguna de esas modalidades.

La pregunta está orientada a establecer si durante los últimos 12 meses la persona ha trabajado, en algún momento, no necesariamente todo el tiempo, bajo alguna de esas modalidades.

Con respecto al teletrabajo, está definido en la Ley 1221 de 2008 como: *“Una forma de organización laboral, que consiste en el desempeño de actividades remuneradas o prestación de servicios a terceros utilizando como soporte las tecnologías de la información y comunicación -TIC- para el contacto entre el trabajador y la empresa, sin requerirse la presencia física del trabajador en un sitio específico de trabajo”*¹⁷. Por lo anterior, el teletrabajo no es una profesión, ni un servicio a domicilio, ni llevarse el trabajo a la casa luego de la jornada laboral en la empresa, y tampoco es un servicio de *call center*.

De esta manera, el teletrabajo se entiende a partir de sus características:

1. Una actividad laboral que se lleva a cabo fuera de la empresa en la cual se encuentran centralizados todos los procesos.
2. La utilización de tecnologías (como el computador e Internet) para facilitar la comunicación entre las partes sin necesidad de estar en un lugar físico determinado para cumplir sus funciones.
3. Un modelo organizacional diferente al tradicional que replantea las formas de comunicación interna de la empresa y, en consecuencia, genera nuevos mecanismos de control y seguimiento a las tareas.
4. La existencia de un acuerdo formal firmado tanto por el empleado como por la empresa, en donde se debe garantizar al empleado aspectos de seguridad laboral (ARL), adecuación del puesto de trabajo definido para desempeñar su labor y horario laboral.

¹⁷ Artículo 2, Ley 1221 de 2008.

H41. Además de su ocupación u oficio principal, ¿... el mes pasado tuvo otros trabajos o negocios por los cuales recibió ingresos?

El objetivo de la pregunta es captar los ingresos provenientes de empleos secundarios, independientemente de si estuvo ausente de los mismos durante el mes de referencia, así los realice dentro o fuera del hogar.

Notas:

- Si la persona encuestada tiene varios trabajos secundarios, sume los ingresos laborales o ganancias obtenidos en **todos** los trabajos y negocios secundarios.
- El valor cero solo tiene sentido cuando la persona en su empleo secundario es cuenta propia y en el periodo de referencia no obtuvo ninguna ganancia.
- Si la persona en su segundo empleo es asalariada pero todavía no ha recibido su primer sueldo, se le debe diligenciar el valor que recibirá.

Después de diligenciar esta pregunta pase a H46.

H42. ¿Durante cuántas semanas ha estado o estuvo ... buscando trabajo?

Esta pregunta permite obtener información acerca del tiempo, incluida la semana de referencia, que la persona ha destinado para realizar diligencias dirigidas a obtener algún tipo de empleo y sirve para determinar la duración del desempleo.

Utilice la siguiente tabla para convertir meses y años a semanas:

Periodo	Semanas
1 año	52
2 años	104
1 mes	4
3 meses	13
6 meses	26

H43. ¿... ha buscado trabajo por primera vez o había trabajado antes, por lo menos durante dos semanas consecutivas?

El objeto de esta pregunta es clasificar a los desocupados en cesantes (quienes ya habían trabajado antes) y aspirantes (los que van a trabajar por primera vez).

El término “durante dos semanas consecutivas” hace referencia a la continuidad en el mismo trabajo sin tener en cuenta la jornada diaria o semanal de trabajo.

H44. ¿En qué ocupación, oficio o labor ha buscado trabajo?

En esta pregunta se determina la ocupación, oficio o labor en la cual la persona ha buscado trabajo.

Evite respuestas generales o vagas tales como: “lo que salga” o “lo que se presente”, explicando a la persona entrevistada que no se trata del trabajo que quiere conseguir, sino de la ocupación o combinación de tareas que ha buscado desempeñar a través de las diligencias efectuadas.

Si ha buscado o solicitado más de una ocupación, oficio o labor, registre solamente una; aquella que el encuestado(a) considere más importante o apropiada.

H45. El mes pasado ... ¿recibió algún ingreso por concepto de trabajo?

Esta pregunta tiene como propósito establecer si los desocupados y las personas por fuera de la fuerza de trabajo recibieron el mes anterior al de la encuesta ingresos por concepto de trabajos realizados por ellos.

Si en pregunta H43 respondió 1 (por primera vez), no haga esta pregunta.

H46. ¿Está ... cotizando actualmente a un fondo de pensiones?

Formule esta pregunta solo para personas de 15 años y más.

Si la persona responde opciones 2 o 3, pase a pregunta H48.

H47. ¿A cuál de los siguientes fondos cotiza actualmente:

Esta pregunta tiene como propósito establecer la cobertura del sistema pensional diferenciando la participación de los fondos privados y los de naturaleza pública.

Tenga en cuenta:

- Los Fondos privados administran el régimen de ahorro individual con solidaridad (RAIS). Entre los fondos de pensiones privados (AFP) están: Colfondos, Porvenir, Protección, Old Mutual, etc.
- Colpensiones es una empresa del Estado que hace parte del Sistema General de Pensiones y tiene por objeto la administración del Régimen de Prima Media con Prestación Definida.
- En el país también ha existido el régimen de excepciones (régimen especiales) correspondiente a entidades que han tenido su propio sistema o fondo de pensiones. Aunque la mayoría de esos regímenes se han eliminado, persisten algunos como el Fondo Nacional de Prestaciones del Magisterio, para el personal docente, y el régimen especial de los miembros de las Fuerzas Militares y la Policía Nacional.
- El Programa de Subsidio al Aporte en Pensión (antes conocido como Fondo Subsidiado, Colombia Mayor o Prosperar), administrado por el Fondo de Solidaridad Pensional, subsidia los aportes al Régimen General de Pensiones de personas que carezcan de suficientes recursos para efectuar la totalidad del aporte (entre ellos, trabajadores independientes, desempleados, madres sustitutas, personas en condición de discapacidad, ediles, mayores de 40 años y concejales pertenecientes a municipios de categoría 4, 5 y 6).

H48. El mes pasado ... ¿recibió algún ingreso por concepto de pensión de jubilación, sustitución pensional, invalidez o vejez?

El objeto de las preguntas H48 a H54 es conocer si la persona recibió el mes pasado o durante los últimos 12 meses, ingresos diferentes a los provenientes del trabajo, los cuales pueden ser regulares u ocasionales.

Tenga en cuenta las siguientes definiciones:

- **Pensión de jubilación:** Es el dinero que recibe una persona de parte de una institución, luego de haber cumplido el tiempo mínimo de trabajo y edad exigido por la ley.
- **Pensión de invalidez o vejez:** Es el dinero que recibe una persona por parte de una institución por haber sido retirado del trabajo por enfermedad o vejez, sin haber cumplido el tiempo de servicio.
- **Sustitución pensional:** Es un derecho a la seguridad social, que cumplidos ciertos requisitos, permite a una persona gozar de los beneficios de la prestación económica cuyos derechos fueron adquiridos por otra. Las pensiones de jubilación, invalidez y vejez, una vez fallecido el trabajador pensionado o con derecho a pensión, se otorgan en forma vitalicia al cónyuge o compañero permanente, a los hijos menores, a los hijos inválidos y a padres y hermanos inválidos que dependían económicamente del pensionado.

H49. El mes pasado ... ¿recibió algún ingreso en dinero para el sostenimiento de hijos(as) menores de 18 años? (incluya pensión de alimentación y contribución de padres ausentes)

En esta pregunta debe quedar reportado el dinero que recibe un padre, madre o familiar con la custodia de un menor, de parte del padre o madre no perteneciente al hogar, por concepto de cuota alimentaria (que incluye no solo el dinero para alimentos sino también habitación, vestido, asistencia médica, recreación, educación y sustento en general). La cuota alimentaria para el sostenimiento de me-

nores es impuesta mediante sentencia de un juez o es entregada voluntariamente por el padre ausente. Su periodicidad es mensual, pero si el dinero se recibe con una periodicidad diferente (cada dos meses, cada tres meses, etc.) se debe hacer el cálculo para obtener el valor mensual.

H50. El mes pasado ... ¿recibió algún ingreso por concepto de arriendos de casas, apartamentos, fincas de recreo, lotes, vehículos, maquinaria y equipo?

Tenga en cuenta que **arriendo** es la suma de dinero recibida por el alquiler de viviendas, locales, bienes agrarios (tractores, arados) y en general toda maquinaria, equipo, etc.

Nota: Si un(a) encuestado(a) informa que el mes pasado recibió cierto dinero por anticresis de un inmueble de su propiedad, este dinero no se debe considerar como un ingreso por arriendo, puesto que quien acude a esta figura está recibiendo un préstamo, no un arriendo.

H51. Durante los ÚLTIMOS 12 MESES ... ¿recibió primas por pensión de jubilación o por sustitución pensional?

Para el diligenciamiento de esta pregunta tenga en cuenta la siguiente definición:

- **Primas por pensión de jubilación o por sustitución pensional:** es el pago adicional que los fondos de pensiones deben hacer anualmente a los pensionados o a sus sobrevivientes por un valor equivalente a un mes de pensión.

H52. Durante los ÚLTIMOS 12 MESES ... ¿recibió algún ingreso por concepto de ayudas en dinero proveniente de otros hogares o instituciones? (padres, hijos(as)), familiares, amigos(as))

Los dineros que se registran en esta pregunta corresponden a las transferencias recibidas de personas de otros hogares, las remesas (transferencias desde el exterior o interior) y las ayudas de instituciones que no pertenecen al gobierno durante los últimos 12 meses.

Tenga en cuenta que esta pregunta no hace referencia a la cuota alimentaria que entregan los padres ausentes, por la que ya se indagó en la pregunta H49. Hace referencia a las ayudas adicionales a la cuota alimentaria (si provienen del padre ausente), que suelen ser entregadas directamente al niño o joven sin una periodicidad fija.

No incluya aquí los dineros que provienen de Becas de estudio, ya que por estos ingresos se indaga en el capítulo de Educación. Tampoco incluya aquí los dineros recibidos por ser beneficiario de un programa de alguna entidad del gobierno nacional, departamental o municipal ya que por estos ingresos se indaga en el capítulo de Condiciones de Vida

Ejemplos: El hijo o los hijos que le mandan a la mamá mensualmente una cantidad de dinero para su sostenimiento. El excónyuge o excompañero del jefe(a) que asume el pago del arriendo del inmueble, aunque él no viva ahí. La tía que en todas las navidades le envía al sobrino \$50.000 para que se compre algo. El padre que no pertenece al hogar y regala al hijo(a) un dinero para un paseo (si el hijo(a) es menor de 12 años, el ingreso debe registrarse para su madre o acudiente o el jefe(a) del hogar). El mismo padre, que paga la afiliación de su hijo(a) a un plan complementario de salud o a medicina prepagada (al igual que en el caso anterior, si el hijo(a) es menor de 12 años, el ingreso debe registrarse para su madre o acudiente o, en su defecto, el jefe(a) del hogar). El dinero que entrega una empresa privada a cada niño(a) o joven hijo(a) de un empleado por su cumpleaños. El ingreso que recibe un aprendiz del SENA por parte de la empresa que lo patrocina.

Si la persona percibió ingresos por concepto de ayuda en dinero, indague por la procedencia de estas transferencias (fuera del país, dentro del país, ambas partes) y por el valor total, registrando la información en las columnas de "el dinero provino de" y **valor en pesos**, respectivamente.

H53. Durante los ÚLTIMOS 12 MESES ... ¿recibió dinero por venta de propiedades? (casas, edificios, lotes, maquinaria, vehículos, electrodomésticos, etc.)

La pregunta hace referencia a la venta ocasional de propiedades como la venta de una casa, un carro, una nevera, etc. que generalmente permite al hogar completar el dinero que tienen que pagar por un inmueble nuevo o en mejor estado. También incluye la venta de propiedades para cubrir los gastos de consumo cuando el hogar está pasando por una situación económica difícil.

H54. Durante los ÚLTIMOS 12 MESES ... ¿recibió dinero por otros conceptos? (cesantías, intereses de cesantías, intereses por préstamos o CDT, rifas, etc.)

Se pretende establecer si la persona recibe dinero por concepto de cesantías, intereses a las cesantías, como producto de préstamos o de inversión en activos financieros, además de las ganancias ocasionales por rifas, loterías, chance, etc.

Se considera que la persona recibió cesantías en los últimos doce meses si estas le fueron entregadas directamente, se le abonaron a un préstamo o se giraron a una constructora o persona particular por la compra de una vivienda.

H55. Adicional a las actividades que me informó haber realizado la semana pasada, ¿realizó oficios en su hogar sin que le pagaran?

El objetivo de la pregunta es determinar si los miembros del hogar entre 12 y 17 años realizaron esta actividad no remunerada en la semana de la referencia.

Si responde opción 1 (Sí) escriba el número de horas dedicadas a la semana, de lo contrario termine el capítulo.

Registre la información en horas completas redondeando los minutos así: si dedica menos de 30 minutos asigne 0 horas, si emplea 30 minutos o más aproxime a 1 hora.

4.14 CAPÍTULO I: TECNOLOGÍAS DE INFORMACIÓN Y COMUNICACIÓN

(Para personas de 5 años y más)

OBJETIVOS

- Medir el acceso a las Tecnologías de la Información y la Comunicación (TIC) para las personas de 5 años y más, con énfasis en la frecuencia de uso del computador, internet y telefonía móvil celular.
- Determinar los lugares desde donde se utiliza internet, los dispositivos utilizados para acceder y las actividades realizadas en la web.
- Conocer las habilidades en el uso del computador y las actividades para las que se utiliza el teléfono celular.

QUIÉN CONTESTA LAS PREGUNTAS

Este capítulo está dirigido a personas de 5 años o más. A diferencia de otros capítulos, en este caso las personas de 12 a 17 años deben suministrar su información directamente, estén o no trabajando o cursando educación superior. La información de los niños entre 5 y 11 años también debe ser suministrada directamente por los menores, pero en presencia de sus padres o la persona encargada de su cuidado, excluyendo el servicio doméstico

CONCEPTUALIZACIÓN Y DILIGENCIAMIENTO DE LAS PREGUNTAS

I1a. ¿Con qué frecuencia utiliza ... computador de escritorio (en cualquier lugar)?

Esta pregunta indaga por el uso y la frecuencia con la cual la persona hizo uso del computador de escritorio, en cualquier lugar, bien sea el hogar, el trabajo, el colegio, la universidad, los café-internet, etc.

Para responder, tenga en cuenta la siguiente definición:

- **Computador de escritorio:** Dispositivo electrónico programable en el cual se puede guardar, extraer y procesar datos, como también compartir información de manera altamente estructurada. Se define como de escritorio porque sus componentes externos (pantalla, teclado, mouse) se conectan entre sí a través de una unidad central de proceso (CPU).

11b. ¿Con qué frecuencia utiliza ... computador portátil (en cualquier lugar)?

Esta pregunta indaga por el uso y la frecuencia con la cual la persona hace uso del computador portátil, en cualquier lugar, bien sea el hogar, el trabajo, el colegio, la universidad, los café-internet, etc.

Para responder, tenga en cuenta la siguiente definición:

- **Computador portátil:** Tiene la misma definición técnica del computador de escritorio, solo que, a diferencia de aquél, su tamaño es menor y sus componentes externos (pantalla, teclado, mouse, CPU) vienen integrados en un solo dispositivo.

11c. ¿Con qué frecuencia utiliza ... tableta (en cualquier lugar)?

Esta pregunta indaga por el uso y la frecuencia con la cual la persona usa una tableta, en cualquier lugar, bien sea el hogar, el trabajo, el colegio, la universidad, los café-internet, etc.

Para responder, tenga en cuenta la siguiente definición:

Tableta: Es un dispositivo electrónico con características y habilidades similares a las de un computador portátil pero con un rendimiento menor y un diseño más simple, compuesto básicamente por una pantalla plana táctil. Se diferencia de los computadores portátiles porque las tabletas tienen una menor capacidad de memoria lo cual permite procesar información en volúmenes menores. Así mismo, los programas informáticos que utiliza -conocidos también como aplicaciones- no tienen

las mismas funciones que se pueden desarrollar en los programas informáticos (software) de un computador.

TENGA EN CUENTA: las preguntas 11a, 11b, 11c, 12, 112 e 114 indagan sobre frecuencia de uso del computador, el internet, el teléfono celular y la escucha de señal de radio dentro del hogar. En estas preguntas la opción de respuesta 1 "Todos los días de la semana" se debe seleccionar cuando el encuestado/a use el dispositivo o la internet los siete días de la semana; de lo contrario, si es menos de siete días debe marcar la opción 2 "Al menos una vez a la semana, pero no cada día".

12. ¿Con qué frecuencia utiliza ... Internet (en cualquier lugar y desde cualquier dispositivo)?

Esta pregunta indaga sobre el uso de internet y la frecuencia con la que lo utilizan las personas del hogar. Se incluye acceso desde cualquier lugar (hogar, café-internet, oficina, zona Wifi, etc.) y desde cualquier dispositivo.

Notas

- A partir de esta pregunta y en adelante, tenga en cuenta que el acceso a Internet puede ser a través de cualquier dispositivo (no solo un computador de escritorio o portátil). Esto incluye teléfono móvil, PDA (asistente personal digital), consolas de juegos electrónicos, tabletas, TV digital, etc. El acceso se puede realizar a través de una red fija o móvil.
- Desde esta pregunta inicial debe aclararse que el uso de mensajería instantánea (como WhatsApp) implica uso de Internet.

Si en las preguntas 11a, 11b, 11c e 12 responde opción 5 (o sea que la persona nunca usa computador de escritorio, portátil, tableta ni internet) pase a pregunta 17.

13. ¿Cuáles de las siguientes actividades sabe hacer ... en el computador de escritorio, portátil o tableta o cuando utiliza internet:

Esta pregunta se aplica solo a las personas que en preguntas 11a, 11b, 11c o 12, respondieron alguna opción entre 1 y 4.

Existen varios obstáculos para el acceso a las TIC por parte de las personas, entre ellos el analfabetismo, las limitaciones de lenguaje, las barreras socioculturales y la falta de conocimientos elementales en materia de TIC. El objetivo de esta pregunta es obtener el porcentaje de niños(as), jóvenes y adultos que tienen conocimientos básicos del uso del computador o de Internet, como una medida del nivel de habilidades TIC de la población.

Tenga en cuenta los siguientes conceptos:

- **Usar procesadores de texto (Word, Google Docs, etc.):** Un procesador de texto es un programa que permite crear y editar documentos de texto en computadores o tabletas. Contiene múltiples funcionalidades para la redacción, con diferentes tipografías, tamaños de letra, colores, tipos de párrafos, efectos artísticos y otras opciones. Ejemplos: Microsoft Word, Google Docs, Word-Pad, OpenOffice Writer, etc.
- **Usar las funciones de copiar y pegar para duplicar o mover información entre documentos, dispositivos o en el almacenamiento utilizado a través de internet:** Esas funciones se utilizan para trasladar o copiar información que está contenida dentro de un mismo archivo o documento, por lo general archivos de texto, hoja de cálculo y presentaciones.
- **Enviar correos electrónicos con archivos adjuntos (documentos, fotos, videos, etc.):** No es solamente enviar un mensaje de texto, sino incluir también archivos (de texto, hoja de cálculo, presentación, fotos, video, etc.) dentro del mensaje.
- **Conectar o instalar dispositivos adicionales (ej. Impresora, módem, cámara, etc.):** Hace referencia a si la persona sabe instalar un dispositivo externo diferente al que viene en un computador estándar, como por ejemplo la impresora, cámara de video, módem, etc.
- **Usar fórmulas matemáticas básicas en una hoja de cálculo (Excel, Open Office Calc, etc.):** Una hoja de cálculo es un programa que permite la realización de operaciones matemáticas. Dentro de las fórmulas básicas están la suma, resta, multiplicación, división, porcentajes, etc.
- **Crear presentaciones mediante un programa especializado para ello (Power Point, prezi, otros):** Un programa de presentaciones permite crear diapositivas para presentar un tema de manera interactiva, combinando imágenes, fotos, cuadros, etc.
- **Transferir archivos entre dispositivos o por internet (computador, USB, celular, etc.):** Hace referencia a cuando la persona sabe sacar información desde un computador –a través de una memoria USB, disco duro extraíble, celular o vía bluetooth - y trasladarla a otro computador o dispositivo. Se incluyen archivos transferidos entre computadores de escritorio, portátiles, tabletas o teléfonos celulares inteligentes o por internet.
- **Buscar, descargar o instalar o configurar programas computacionales (software) o aplicaciones:** Se refiere a poner en funcionamiento por primera vez dentro de un computador o tableta un programa computacional, como por ejemplo paquetes de ofimática (Word, Excel, Power Point, etc.), juegos, antivirus, navegadores de internet, sistemas operativos (Windows, Linux, etc.) o aplicaciones.
- **Utilizar un lenguaje de programación especializado:** Corresponde al uso de un sistema de instrucciones basado en variables y algoritmos con el fin de ejecutar tareas y procesos específicos en programas computacionales (software) avanzados, como por ejemplo programas estadísticos o econométricos (SAS,

SPSS, STATA, etc.), programas de ingeniería, creadores de páginas web, etc. No se incluye el uso de paquetes de ofimática (Word, Excel, Power Point, etc.) ni la navegación por internet.

- **Implementar medidas de seguridad efectivas para proteger dispositivos y cuentas de internet (contraseñas fuertes, notificación de intento de conexión, etc.):** Se refiere a si la persona utiliza mecanismos fuertes de protección para que su computador, tableta o cuentas de internet como las de correo electrónico, redes sociales o portal bancario no sean susceptibles de vulnerarse por un tercero. Una contraseña fuerte es aquella que combina números, letras o caracteres especiales (signos de puntuación, asteriscos, símbolos, etc.) para disminuir la posibilidad de adivinación de ésta por parte de un tercero. Las notificaciones de intento de conexión son avisos de alarma que le llegan a las personas que tienen cuentas de internet para que éstas sepan cuándo un tercero intenta acceder a esa cuenta desde un dispositivo no reconocido o diferente al que usualmente la persona accede.
- **Limitar la difusión de datos o información personal en dispositivos, cuentas o aplicaciones de internet (nombre, información de contacto, fotografías, etc.)** Hace referencia a cuando la persona restringe la cantidad de información que publica sobre sí misma o de su entorno familiar en computadores, celulares o cuentas de internet (correo electrónico, redes sociales y aplicaciones), con el objeto de proteger su derecho a la intimidad y evitar ser víctima de un delito informático como la suplantación de identidad, fraude financiero o ciberacoso.
- **Comprobar que las noticias o información que consulta o recibe a través de internet son ciertas o verdaderas.** Se refiere a que la persona verifica si la información que le llega de cadenas de correo, redes sociales o mensajería instantánea como WhatsApp es cierta o actualizada, y así evitar la desinformación o que reciba noticias, imágenes o videos falsos denominados también "Fake

news". Algunas de las maneras de comprobar la veracidad de la información son: verificar que la fuente sea confiable o de un medio de comunicación reconocido; no quedarse leyendo únicamente el titular o cabezote de la noticia; observar si dentro de la noticia, imagen o video hay una nota de humor para descartar una broma imperceptible o satírica; identificar citas faltas o alertas falsas de un personaje público o entidad pública que no tiene fecha ni fuente; o identificar noticias o informaciones recuperadas del pasado que se lanzan como nuevas, o que siendo verdaderas les van añadiendo datos falsos con el fin de incentivar la polémica para hacer apología de una corriente ideológica.

Nota: Si la persona manifiesta no entender el concepto según la opción indagada, registre "No" como respuesta.

Si en la pregunta I2 la persona respondió opción 5 (No utiliza internet), pase a I7.

I4. Cuáles de los siguientes dispositivos utiliza ... para acceder a Internet:

cSelecione todos los dispositivos que la persona usa para conectarse a internet.

Además de los conceptos de **computador de escritorio, computador portátil y tableta**, que se describen en las preguntas I1a, I1b y I1c, tenga en cuenta las siguientes definiciones:

- **Teléfono celular:** Dispositivo electrónico inalámbrico que permite utilizar los servicios de la red de telefonía móvil celular, tales como llamadas de voz o, dependiendo de su nivel de tecnología incorporada, la navegación en Internet. Si los teléfonos móviles celulares están contruidos sobre una plataforma informática con un sistema operativo móvil, se le conocen también como teléfonos inteligentes o Smartphone. Estos teléfonos celulares cuentan con funciones que los asimilan a un computador, como por ejemplo conectarse a internet, revisar el correo electrónico

e instalar aplicaciones. Los Smartphone usualmente tienen pantalla táctil.

- **Televisor inteligente:** Aparato electrónico que tiene las mismas características de un televisor Plasma LCD o LED en cuanto a la recepción de señales de televisión, salvo que también permite la navegación por Internet y la realización de otros medios interactivos en línea como la televisión por Internet, la búsqueda y grabación de video digital, y el uso de aplicaciones. No se incluye aquellos televisores que sirven como pantalla de un computador de escritorio.

15. En cuáles de los siguientes sitios accede ... a Internet:

Tenga en cuenta las siguientes instrucciones:

- **En el hogar:** Marcar cuando la persona accede a internet desde su vivienda, independientemente del dispositivo que use.
- **En el trabajo:** Se debe seleccionar cuando la persona accede a internet desde su sitio de trabajo. Si el lugar de trabajo de la persona encuestada está localizado en su casa, debe registrarse que accede a internet "en el hogar". Para los taxistas que usan el internet como herramienta de trabajo, usando el GPS o las aplicaciones para móviles que sirven para pedir taxis, se debe registrar la opción "en el trabajo".
- **En la institución educativa:** Esta alternativa solo aplica para los estudiantes de una institución educativa (colegio, universidad, etc.). Los profesores (y otras personas que trabajan en un establecimiento educativo) deben seleccionar la categoría "en el trabajo", como el lugar de uso de Internet.
- **En centros de acceso público gratis:** Seleccione esta alternativa si la persona encuestada reporta haber utilizado Internet en lugares como bibliotecas, cabinas de libre acceso a Internet, telecentros no comerciales, zonas WiFi, centros comunitarios digitales, otros organismos esta-

tales. El acceso es gratuito y está disponible para el público en general.

- **En centros de acceso públicos con costo (café internet):** Seleccione esta alternativa si la persona encuestada reporta haber utilizado Internet en lugares donde se exige un pago por este servicio: café-internet o cibercafés, hoteles y aeropuertos. Si el lugar de trabajo de una persona coincide con alguno de estos centros, entonces debe responder afirmativamente solo en la categoría "en el trabajo".
- **En la vivienda de otra persona (pariente, amigo(a), vecino(a)):** Seleccione esta alternativa si la persona encuestada reporta haber utilizado Internet en casa de algún pariente, amigo o vecino.
- **En desplazamiento de un sitio a otro (sea en vehículo o a pie):** Seleccione esta alternativa si la persona encuestada reporta haber utilizado Internet mientras se desplaza de un sitio a otro con un dispositivo de acceso móvil a Internet, por ejemplo, teléfono celular, computador portátil, tableta u otro dispositivo de bolsillo que tenga conexión a Internet móvil. Esta opción incluye usar internet mientras la persona camina por la calle, o durante un viaje (en carro, bus, etc.).
- **Otro sitio:** Los lugares incluidos en la categoría "otro sitio" son los que no se encuentran explícitos dentro de las demás opciones de esta pregunta.

16. Para cuáles de los siguientes servicios o actividades utiliza ... Internet:

El objetivo de esta pregunta es conocer los servicios utilizados o actividades que realizaron las personas a través de Internet.

Tenga en cuenta las siguientes instrucciones en cada caso:

- **Obtener información:** Esta alternativa incluye la búsqueda y consulta de información sobre bienes o servicios, salud o servicios médicos y entidades del gobierno en general. La información se puede obtener a través de los sitios Web o por correo

electrónico. No se incluye la consulta de medios de comunicación ni trámites con entidades del gobierno.

- **Enviar o recibir correos electrónicos:** Esta alternativa incluye el envío o recepción de correos electrónicos.
- **Redes sociales:** Esta alternativa incluye publicación e intercambio de información o mensajería instantánea de las redes sociales (chats en WhatsApp o Telegram, Facebook, Instagram, blogs, foros, videos, etc.) y las llamadas telefónicas a través de protocolos de Internet.
- **Comprar/ordenar productos o servicios:** Esta alternativa incluye órdenes de compra colocadas mediante una plataforma electrónica en la Internet, sin importar si el pago se realiza en línea o no. Incluye la compra por Internet de productos tales como música, viajes y alojamiento.
- **Banca electrónica y otros servicios financieros:** Esta alternativa incluye las transacciones bancarias para pagos o transferencias hechas a través de internet, o para visualizar información sobre la cuenta bancaria. También se incluyen las transacciones por Internet relacionadas con pagos por concepto de acciones, bonos y seguros. No se incluyen los pagos o transferencias en línea para realizar trámites con entidades del gobierno.
- **Educación y aprendizaje:** Esta alternativa incluye actividades formales de capacitación por internet, tales como estudios relacionados con cursos escolares o de educación terciaria, así como cursos de educación a distancia con actividades en línea.
- **Trámites con entidades del gobierno (nacional, departamental o municipal):** Esta alternativa comprende trámites como descargar o solicitar formularios en línea, completar o presentar formularios a través de internet, o hacer pagos

en línea a título de alguna entidad del estado, aunque se haga mediante una plataforma bancaria (Pagos Seguros en Línea - PSE). Por ejemplo: obtener el certificado de antecedentes disciplinarios, liquidar o pagar impuestos, iniciar al trámite de pasaporte, consultar antecedentes judiciales, revisar o pagar infracciones de tránsito, reportar pérdida de documentos, etc. La respuesta a esta pregunta es importante para monitorear el avance de la estrategia “Gobierno en Línea”, cuyo objetivo es contribuir en la construcción de un estado transparente, participativo y que preste mejores servicios a los ciudadanos y las empresas mediante el aprovechamiento de las TIC.¹⁸ No se incluye la consulta de información sobre las entidades públicas de la opción “Obtener información”.

- **Descargar software, imágenes, juegos, música o jugar en línea:** Esta alternativa incluye el intercambio de juegos o juegos en línea, descargar música o imágenes, consultar horóscopos, descargar programas computacionales (software) y actualizaciones. No se incluye el uso de redes sociales ni la consulta de medios de comunicación.
- **Consulta de medios de comunicación (televisión, radio, periódicos, revistas, medios digitales, etc.):** Incluye el uso de radio o televisión vía Web y la búsqueda y consulta de revistas y periódicos en línea.
- **Ver televisión videos, películas u otro contenido audiovisual para entretenimiento:** Incluye el uso de radio o televisión vía Web únicamente con fines de entretenimiento y la búsqueda y consulta de películas o videos con el mismo fin. No se incluye el uso de redes sociales ni la consulta de medios de comunicación con fines de obtener información.
- **Buscar trabajo (inscribirse en una plataforma, aplicación o convocatoria de empleo):** Incluye la

¹⁸ Decreto 1151 de 2008, artículo 2.

búsqueda de vacantes, envío o presentación de solicitud de empleo y aplicación con entidades públicas o privadas. Incluye también sitios web, redes de profesionales o plataformas especializadas en la búsqueda de empleo con o sin formularios en línea.

- **Servicios en la nube (guardar información, editar archivos, etc.):** Esta alternativa incluye el uso del espacio de almacenamiento en la internet para guardar y/o compartir documentos, fotos, música, vídeos u otros ficheros (por ejemplo, Google Drive, Dropbox, Windows Skydrive, iCloud, Amazon Cloud Drive). También incluye la ejecución de software por Internet para la edición de documentos, imágenes, hojas de cálculo o conversión de formatos de archivos. No incluye el uso de sitios web personales o redes sociales (por ejemplo, blogs, sitios de redes sociales como Facebook), el uso de cuentas de correo electrónico o la sola descarga de archivos.
- **Vender productos o servicios:** Esta alternativa incluye anuncios de venta colocados mediante una plataforma electrónica en la internet, sin importar si el pago se realiza en línea o no. Incluye la venta por internet de productos tales como música, viajes y alojamiento (por ejemplo eBay, Mercado libre, Facebook, etc.)
- **Trabajar como requisito dentro de su empleo o actividad económica de independiente:** Esta opción incluye el uso de internet (desde la vivienda, oficina u otro lugar) para el cumplimiento del propósito del empleo (sea empleado o independiente) o para el desarrollo de su fuente de ingresos. Por ejemplo, esta opción incluye las actividades laborales -o de servicios profesionales- desarrolladas en plataformas web, administradores de correo electrónico, plataformas de planificación de recursos empresariales (ERP), entre otros. También incluye las actividades de comunicación laboral entre compañeros, empleadores, clientes, proveedores, etc., que utilizan internet, así como las actividades desarrolladas en la modalidad

de teletrabajo establecido dentro del contrato laboral de la persona cuando trabaja para una empresa.

- **Realizar llamadas o video llamadas (telefonía por Internet):** Transmisión de llamadas de voz mediante el protocolo IP de internet, incluidas las llamadas por webcam; se trata de llamadas de voz en las que no se utiliza la transmisión celular de voz sino que las llamadas se realizan a través de internet; se conoce como telefonía IP. Por ejemplo, llamadas de voz a través de WhatsApp, Meet de Google, Teams, Skype, Facetime, etc. En estos casos se usan datos de internet (bien sea con plan de datos propio o por medio de Wi-Fi).
- **Publicar o intercambiar opiniones sobre las características y calidad de un bien o servicio:** Acceder o publicar opiniones en línea sobre un bien o servicio, utilizando para ello las plataformas electrónicas (redes sociales, páginas de compra y/o venta por internet, etc.), en las cuales se permite el intercambio de opiniones o comentarios en línea sobre el producto. Por ejemplo, opiniones sobre la calidad del bien o servicio adquirido, forma de pago, relación precio - calidad, devolución de dinero, cambio del producto, garantía, oportunidad en la entrega, beneficios o servicios recibidos, etc.
- **Subir contenido propio a un sitio web para ser compartido (texto, imágenes, videos, música, audios, fotos, software, etc.):** Subir o cargar contenido exclusivamente creado por el usuario (textos, imágenes, fotos, videos, música, software, etc.), en un sitio web (Instagram, YouTube, Facebook, Twitter, Tik Tok, Twitch, etc.), para ser compartido de manera pública con la posibilidad de ganar dinero o no.
- **Otro servicio ¿cuál?:** Las actividades incluidas en la categoría "otro" son las que no se encuentran explícitas dentro de las demás opciones de esta pregunta y que, por tratarse de actividades

completamente diferentes a dichas opciones, las excluyen.

Después de diligenciar, pase a pregunta 18.

17. ¿Cuál es la principal razón por la que ... no utiliza internet?

El objetivo de esta pregunta es identificar las barreras que impiden el acceso de las personas a la red de internet.

18. ¿... tiene teléfono celular?

Esta pregunta indaga por la tenencia de teléfono celular.

Si la persona responde opción 1 (Sí) registre el tipo de teléfono celular que posee la persona encuestada: teléfono celular inteligente o Smartphone (ver definición en pregunta 14); celular convencional, o ambos.

En caso de que el encuestado(a) tenga dudas sobre la diferencia entre ambos, aclárele que el celular convencional o tradicional es el que solo sirve para llamadas, no para navegar en internet ni para el envío de mensajería instantánea (por ejemplo, WhatsApp).

Si responde opción 2 pase a pregunta 110.

19. EL MES PASADO ¿... realizó pagos por el servicio de telefonía celular (pospago o prepago)?

Incluya los pagos por llamadas y plan de datos, tanto en el servicio pospago (factura) como en el prepago (recargas). No incluya los valores pagados por el equipo. Si no puede desagregar el valor del plan del valor del equipo, registre el código 98.

Después de diligenciar pase a pregunta 112.

110. A pesar de no tener teléfono celular, ¿... utiliza teléfono celular?

Con esta pregunta se busca establecer si la persona que manifiesta no tener teléfono celular, utiliza estos dispositivos. Si la respuesta es afirmativa, debe registrar si usa celular convencional, inteligente o ambos.

Nota: Si la persona manifestó en la pregunta 14 que accede a Internet a través de un teléfono celular, entonces no puede responder opción 2 (No) para esta pregunta, a menos que sí tenga teléfono celular (verificar respuesta a pregunta 18).

Si la persona responde opción 2 (No), pase a pregunta 114.

111. Por qué medio(s) ... utiliza el teléfono celular?

Indaga por el medio a través del cual la persona accede a teléfono celular, cuando no posee uno. Se pueden seleccionar ambas alternativas.

112. ¿Con qué frecuencia utiliza ... teléfono celular?

Esta pregunta indaga por la frecuencia con la cual los miembros del hogar hicieron uso del teléfono celular, ya sea de su propiedad o no.

113. ¿Para cuáles de las siguientes actividades utiliza ... el teléfono celular?

Esta pregunta está dirigida a todas las personas que acceden al servicio de telefonía móvil celular, independiente de si tienen o no teléfono celular. Se busca conocer los distintos usos que les dan las personas al teléfono celular, ya que pueden darse otros aparte del principal que es realizar llamadas, sean personales, familiares o laborales.

Tenga en cuenta:

- La opción 3 "mensajes de texto" incluye los SMS que no requieren acceso a internet y los mensajes a través de mensajería instantánea

(chat) como WhatsApp, Skype, Line, etc. No incluye mensajes de correo electrónico.

- La opción 5 “venta de minutos” corresponde a la prestación del servicio de telefonía móvil celular para llamadas a cambio de un pago. Esta opción solo puede marcarse si la persona tiene teléfono celular.

Notas:

- Si en la pregunta I2 la persona manifestó que no usaba internet, en esta pregunta no se puede registrar que usa el celular para acceder a internet (opción 4). En tal caso indague nuevamente a la persona por la pregunta I2, para verificar o corregir la información.
- Si en esta pregunta la persona manifiesta que utiliza el teléfono celular para navegar por internet, pero en pregunta I4 (dispositivos para acceder a internet) la persona no mencionó usar el celular para acceder a internet, verifique la información ingresada y corríjala si es necesario.

I14. ¿Con qué frecuencia escucha ... la señal de radio dentro del hogar?

Con esta pregunta se busca identificar a las personas que escuchan la señal de radio a través de un dispositivo que pertenece al hogar. Escuchar la señal de radio hace referencia a utilizar un dispositivo (radio, equipo de sonido, celular, computador, etc.) y sintonizar una emisora de radio. No se refiere a escuchar música o información contenida en un CD, casete, USB o descargada a través de internet. Para el diligenciamiento de esta pregunta considere que la persona escucha radio dentro del hogar cuando el dispositivo que usa para recibir la señal de radio (teléfono celular, radio del carro, transistor, etc.) pertenece al hogar, sin importar si la persona usa el dispositivo dentro o fuera de la vivienda.

La persona se considera un radioescucha si escucha la señal de radio por elección, es decir, debe ser la misma persona la que sintonice la señal

de su preferencia. Por ejemplo, si una persona manifiesta que escucha radio **únicamente** en el bus de transporte público que lo lleva a su trabajo, se debe registrar opción 5 “No escucha señal de radio dentro del hogar” y terminar el capítulo para esta persona.

I15. Para cuáles de los siguientes servicios o actividades escucha ... la señal de radio:

Seleccione las actividades para las que la persona encuestada escucha la señal de radio.

4.15 CAPÍTULO J: TRABAJO INFANTIL

(Para personas de 5 a 11 años)

OBJETIVOS

- Conocer la participación de los niños entre 5 y 11 años en la fuerza de trabajo.
- Determinar la proporción de menores que trabajan y caracterizar la actividad de la empresa o negocio donde lo hacen.
- Establecer el porcentaje de menores que realizan oficios del hogar no remunerados.

QUIÉN CONTESTA LAS PREGUNTAS

La información debe ser suministrada directamente por los menores en presencia de sus padres o de la persona encargada de su cuidado, excluyendo el servicio doméstico.

CONCEPTUALIZACIÓN Y DILIGENCIAMIENTO DE LAS PREGUNTAS

Para el diligenciamiento de este capítulo aplican las mismas instrucciones de las preguntas **iniciales** del capítulo H. Fuerza de trabajo. El capítulo J. Trabajo infantil solo tiene las preguntas principales de ese capítulo a través de las cuales se busca identificar si el niño o niña participa en el mercado laboral.

J1. Registre el número de orden de la persona que suministra la información.

J2. ¿En qué actividad ocupó... la mayor parte del tiempo LA SEMANA PASADA?

Formule la pregunta y espere respuesta. Si el entrevistado/a duda o se queda en silencio haga la pregunta para cada alternativa acompañada de las palabras "o alguna otra cosa?". Ejemplos:

- ¿Oficios del hogar o alguna otra cosa?
- ¿Estudiando o alguna otra cosa?
- ¿Trabajando o alguna otra cosa?

Tenga en cuenta las siguientes instrucciones:

- Se debe asignar o marcar una sola alternativa y debe ser la que mejor describa la actividad principal del menor durante la semana de referencia.
- Si el menor desempeñó más de una actividad durante la semana, pregunte: "¿a cuál le dedicó más tiempo durante la semana pasada?"
- Si el menor estaba en vacaciones en la semana de referencia, descansando, pero antes estaba estudiando y tiene previsto continuar estudiando el año entrante, marque la opción "3. Estudiando"
- Si, a pesar de estar en vacaciones, el menor estaba trabajando en forma remunerada o buscando trabajo, marque la alternativa correspondiente ("1. Trabajando" o "2. Buscando trabajo"). Si estaba en vacaciones trabajando sin remuneración en la finca o negocio familiar, marque la opción "6. Otra actividad" y en la descripción registre «Trabajador familiar sin remuneración»

Si el(la) menor responde opción 1 "Trabajando", pase a pregunta J6, si responde opción 5 "Incapacitado permanente para trabajar" pase a pregunta J7, de lo contrario continúe. Al igual que en el capítulo de fuerza de trabajo, si se marca la

opción 5 "Incapacitado permanente para trabajar", en la pregunta de funcionamiento humano del capítulo de salud (E13) deben haberse registrado las actividades que el/la menor no puede realizar o realiza con mucha dificultad.

J3. Además de lo anterior, ¿... realizó LA SEMANA PASADA alguna actividad paga por una hora o más?

Esta pregunta se aplica a los menores que durante la mayor parte del tiempo en la semana de referencia estaban estudiando, buscando trabajo, realizando oficios del hogar o haciendo otra actividad.

La pregunta busca establecer si, además de la actividad principal reportada en pregunta J2, el menor realizó algún trabajo remunerado (en dinero o especie) por lo menos durante una (1) hora a la semana. Entre los ejemplos posibles de esa actividad están la realización de servicios a domicilio, la preparación de alimentos para la venta, la venta de artesanías, etc., siempre y cuando el menor reciba remuneración.

Si responde opción 1 (Sí), pase a pregunta J6. De lo contrario continúe.

J4. Aunque ... no trabajó LA SEMANA PASADA, por una HORA O MÁS en forma remunerada, ¿tenía durante esa semana algún trabajo o negocio por el que recibe ingresos?

La pregunta se formula a menores que informen no haber trabajado la semana pasada pero que tienen un vínculo laboral o un negocio que les genera ingresos.

Si responde opción 1 (Sí) pase a pregunta J6, de lo contrario, continúe.

J5. ¿... trabajó LA SEMANA PASADA en un negocio por UNA HORA O MÁS sin que le pagaran?

Tenga en cuenta las siguientes definiciones:

- Trabajador familiar sin remuneración. Es la persona no remunerada (no recibe salario

en dinero ni en especie), que trabajó por lo menos 1 hora en la semana de referencia, en una empresa económica de propiedad de una persona emparentada con él, que reside en el mismo hogar.

- Trabajador sin remuneración en empresas de otros hogares. Es la persona no remunerada (no recibe salario en dinero ni en especie), que trabajó por lo menos 1 hora en la semana de referencia, en una empresa económica de propiedad de una persona emparentada o no con la persona encuestada y que NO reside en el mismo hogar.

Si responde opción 1 (Sí), continúe. De lo contrario, pase a J7.

J6. ¿A qué actividad se dedica principalmente la empresa o negocio en la que ... realiza su trabajo?

Como se señaló en el capítulo H. Fuerza de trabajo, la rama de actividad se define de acuerdo al producto, bien o servicio principal, producido o prestado por la empresa o negocio. En otras palabras, es lo que hace la empresa como resultado del trabajo desarrollado colectivamente, o la persona, cuando trabaja sola.

Para el diligenciamiento correcto de esta pregunta, se recomienda revisar las instrucciones de la pregunta H14 del capítulo H. Fuerza de trabajo.

J7. Adicional a las actividades que me informó haber realizado la semana pasada, ¿realizó oficios en su hogar sin que le pagaran?

El objetivo de la pregunta es determinar si los menores realizaron esta actividad no remunerada en la semana de la referencia.

Si responde opción 1 (Sí) escriba el número de horas dedicadas a la semana, de lo contrario termine el capítulo. La información debe registrarse en horas completas, redondeando los minutos así: si dedica

menos de 30 minutos asigne 0 horas, si emplea 30 minutos o más aproxime a 1 hora.

4.16 CAPÍTULO K. TENENCIA Y FINANCIACIÓN DE LA VIVIENDA QUE OCUPA EL HOGAR

(Para todos los hogares de la vivienda, responde el jefe/a del hogar o su cónyuge)

OBJETIVOS

- Determinar la proporción de hogares que tienen vivienda propia y la proporción de hogares que habitan la vivienda en otra condición de ocupación.
- Establecer si los hogares propietarios de vivienda cuentan con escritura pública registrada.
- Obtener información con respecto a los subsidios para vivienda otorgados por el gobierno u otra institución.

QUIÉN CONTESTA LAS PREGUNTAS

La persona a encuestar en este capítulo será el jefe(a) del hogar o cónyuge.

CONCEPTUALIZACIÓN Y DILIGENCIAMIENTO DE LAS PREGUNTAS

K1. La vivienda ocupada por este hogar es:

Con esta pregunta se quiere conocer la forma de tenencia de la vivienda que ocupa el hogar.

Tenga en cuenta las siguientes definiciones:

- **Propia, totalmente pagada:** cuando la vivienda pertenece a algún miembro del hogar, ya sea que posea título de propiedad legalizado (escritura pública) o no, y siempre y cuando no se adeude ningún dinero por ella. Incluya la vivienda que fue adquirida por herencia.
- **Propia, la están pagando:** cuando la vivienda es de propiedad del hogar, pero aún se están pagando cuotas de financiación o amortización.

- **En arriendo o subarriendo:** se considera arriendo cuando por la vivienda que habita el hogar se paga un canon o alquiler al dueño para tener derecho a ocuparla. Se considera subarriendo cuando el arriendo no se paga directamente al propietario sino a un arrendatario que ha cedido el derecho de habitación de una parte o toda la vivienda.
- **Leasing:** modalidad de arriendo tomada por algunos hogares que generalmente ofrece una opción de compra después de un período de ocupación.
- **Con permiso del propietario, sin pago alguno (usufructuario):** se considera que el hogar tiene una vivienda en usufructo, cuando éste, con previa autorización del propietario o administrador, ocupa la vivienda sin que alguno de sus miembros sea dueño de ella y sin que se pague arriendo. Generalmente son cedidas por familiares o amigos o están en sucesión. Incluya también en esta alternativa los casos de las personas que viven en las casas de las fincas donde trabajan (mayordomos) y a las personas que les dan vivienda como parte de pago por su trabajo.
- **Posesión sin título-ocupante de hecho:** cuando el hogar habita en una vivienda que ha sido construida sobre un lote que no es de su propiedad o cuando el hogar ocupa una vivienda sin ser dueño de la misma y sin autorización del propietario o administrador.
- **Propiedad colectiva:** se da usualmente en comunidades étnicas en las cuales la propiedad de los bienes se atribuye a un grupo de personas o a la comunidad, de forma tal que ninguna persona en especial tiene la propiedad y uso exclusivo de la vivienda.

Notas

- En caso de que la vivienda haya sido invasión y ya esté legalizada (es decir, cuenta con título de propiedad) se marcará opción 1.
- Cuando el entrevistado manifieste que es propietario de la vivienda, pero que ésta fue

construida sobre un terreno de un tercero CON su consentimiento, marque opción 1 "Vivienda propia, totalmente pagada".

- Si el encuestado manifiesta que la vivienda está en una sucesión o herencia y no se ha definido de manera legal el nuevo dueño, marque la alternativa 4 "Con permiso del propietario, sin pago alguno (usufructuario)" siempre y cuando la persona no haga parte de esa herencia. Si la persona hace parte de la herencia, en cuyo caso será propietaria, se debe asignar la opción 1 "Vivienda propia, totalmente pagada".
- Para los hogares que tienen la vivienda bajo la modalidad de Leasing, debe marcarse la opción 3 "En arriendo o subarriendo".

Si la persona responde opción 1, pase a pregunta K3. Si responde opción 3, pase a pregunta K10 y si responde opciones 4, 5 o 6, pase a pregunta K9. De lo contrario, continúe.

K2. ¿Cuánto pagan mensualmente por cuota de amortización?

Esta pregunta se le formula a los hogares que están pagando la vivienda donde residen. Por medio de esta pregunta se busca establecer el **gasto** en que incurre el hogar para cubrir el crédito de vivienda que ha adquirido con una entidad. Tenga en cuenta la siguiente definición:

- **Cuota de amortización:** pago parcial por períodos de tiempo previamente establecidos, con el objetivo de hacer extinción de la deuda adquirida, **incluye amortización a capital e intereses.**

Notas:

- Si tienen varios préstamos, registre el valor correspondiente a la sumatoria.
- Si las amortizaciones se hacen con una periodicidad diferente a la mensual, haga el cálculo correspondiente y registre el valor mensual.

K3. ¿Algún miembro de este hogar tiene seguros de vivienda? (contra desastres naturales, incendio, robo, daño)?

A través de esta pregunta se busca establecer si los hogares tienen asegurada su vivienda en caso de siniestro. En el caso de hogares que están pagando un crédito hipotecario, el valor de la cuota incluye seguro de incendio y terremoto.

K4. ¿Algún miembro de este hogar tiene escritura registrada de esta vivienda?

Si la vivienda es "propia, totalmente pagada" o "propia, la están pagando", alguno o varios miembros del hogar deben tener título de propiedad registrada. Si ningún miembro del hogar tiene título de propiedad aclare la situación ya que puede tratarse de personas que viven en usufructo, en cuyo caso se debe corregir la alternativa "propia, totalmente pagada" o "propia, la están pagando".

- **Escritura.** Documento que le da un carácter legal a un contrato acordado entre dos o más personas. Las escrituras se refieren principalmente a compras y ventas de bienes raíces (parcelas, casas, apartamentos) y otros bienes (acciones, derechos, objetos).

Nota:

- Si la escritura está a nombre de personas de otros hogares (y ninguna del hogar encuestado) escriba la alternativa 2 (NO). Tenga en cuenta que también se puede dar el caso de personas, que dicen ser propietarias del inmueble porque un familiar cercano los deja vivir allí, pero el documento de propiedad está a nombre del familiar. En esta situación debe revisar la pregunta K1, ya que la alternativa que debió marcar es 4 (Con permiso del propietario, sin pago alguno - usufructuario)
- Cuando la vivienda es propia pero el hogar no posee escrituras ya sea porque es elaborada con tablas, es prefabricada, etc., en la pregunta K4 se debe marcar la opción 2 "No".

Si la persona responde opción 2 (No), pase a pregunta K6.

K5. La escritura está a nombre de:

El título o escritura de propiedad de la vivienda puede estar: únicamente a nombre de personas del hogar (una o varias); a nombre de personas del hogar y de otros hogares. Si está nombre de una o más personas del hogar, el aplicativo pedirá diligenciar el número de orden de esa(s) persona(s).

K6. El año pasado ¿cuánto pagó por impuesto predial de esta vivienda?

Registre el valor pagado por impuesto predial en 2023. Si el hogar no pagó impuesto predial escriba 00. Si no es posible obtener información escriba 99. En ambos casos deje el espacio de años a los que corresponde el pago en blanco. Como el pago puede corresponder a obligaciones de años anteriores, el encuestador deberá indagar a cuántos años corresponde el valor pagado. Si el pago corresponde a menos de un año (por ejemplo 6 o 3 meses) escriba 00 en el campo "A cuántos años corresponde el pago".

K7. El año pasado ¿cuánto pagó por impuesto de valorización?

Para el diligenciamiento de esta pregunta, siga las mismas instrucciones suministradas en la pregunta anterior.

K8. Si Usted quisiera vender esta vivienda, ¿cuál sería el precio mínimo en que la vendería?

Si la vivienda está ubicada en áreas urbanas y la persona no responde con facilidad, o ignora el valor, solicítele que compare su vivienda con otras cercanas con las mismas características que se hayan vendido recientemente. Si después de sondear no es posible obtener información escriba 99.

En el caso de viviendas en áreas rurales, tenga presente que se indaga por el estimativo del valor de la vivienda que habita el hogar, sin incluir la finca, parcela u otras instalaciones (beneficiaderos,

establos, etc.) Si no puede hacer la desagregación, escriba la estimación del valor de la finca, haciendo la correspondiente observación. Si tampoco es posible obtener este valor, escriba 99.

K9. Si tuviera que pagar arriendo por esta vivienda, ¿cuánto estima que tendría que pagar mensualmente?

Esta pregunta busca indagar sobre el estimativo del arriendo de las viviendas de los hogares propietarios, usufructuarios, ocupantes de hecho y quienes viven en propiedad colectiva.

Si a la persona encuestada le causa dificultad suministrar la respuesta, haga que compare su vivienda con otras cercanas con las mismas características y por las cuales se pague arriendo y escriba la cantidad mencionada por la persona. Si definitivamente la persona no puede estimar el valor de la vivienda que ocupa, escriba 99.

Después de responder pase a pregunta K12.

K10. ¿Cuánto pagan mensualmente por arriendo?

Esta pregunta solo se activa para hogares que viven en arriendo o subarriendo, incluida la modalidad de Leasing. Para su registro, descuenta los montos de administración, celaduría y servicios públicos que se incluyan dentro del valor del arrendamiento, cuando aplique. Consigne el canon de arrendamiento pactado, sin tener en cuenta si la persona realizó o no este pago.

Notas:

- Si el arriendo es asumido y pagado por una persona que no hace parte del hogar, registre el valor pagado en esta pregunta y verifique que también quedó registrado como una transferencia recibida por el(la) jefe(la) del hogar en pregunta H52 del capítulo de Fuerza de trabajo (Durante los ÚLTIMOS 12 MESES ... ¿recibió algún ingreso por concepto de ayudas en dinero proveniente de otros hogares o instituciones?).

- Si la vivienda es ocupada a través de la modalidad de anticresis (figura que consiste en ceder la utilización de un bien inmueble a cambio de un dinero en préstamo: al finalizar el tiempo de anticresis, el(la) deudor(a) devuelve el dinero y el(la) prestamista devuelve el inmueble), el dinero que el ocupante de la vivienda (prestamista) deja de pagar por el uso del bien corresponde a los intereses que dejó de recibir por el dinero que prestó. Por lo tanto, el valor del arriendo es igual a los intereses no recibidos.

K11. ¿Qué tipo de contrato de arriendo tiene?

A través de esta pregunta se busca evaluar qué tanta seguridad frente a la ocupación de la vivienda tienen los arrendatarios. Aunque los contratos de arrendamiento verbales son válidos en el país, los contratos escritos tienen ventajas tanto para el arrendatario como para el arrendador porque permiten fijar las condiciones para resolver posibles desacuerdos entre las partes.

K12. ¿Cuánto pagan mensualmente por cuota de administración o celaduría?

En caso de que el hogar no incurra en este gasto registre 00.

Si el hogar paga junto con la administración otros rubros, solicite a la persona que desagregue estos pagos y consigne aquí solo el valor correspondiente. Si no se puede desagregar registre 98.

Si el pago se realiza con una periodicidad diferente a la mensual, calcule el valor mensual y regístrelo.

K13. ¿En los últimos doce meses, algún miembro del hogar recibió subsidio del gobierno o de otra institución en dinero o en especie para la compra, construcción, mejora, titulación o escrituración de vivienda, casalote o lote?

Tenga en cuenta que **SUBSIDIO DE VIVIENDA** es una donación en dinero o en especie que otorga una

entidad del estado, una Caja de Compensación Familiar o de vivienda u otras instituciones, para que las personas, generalmente de escasos recursos, adquieran vivienda propia.

Si la persona recibió el subsidio de vivienda se le preguntará si este lo recibió en dinero o en especie.

1. **En dinero.** Es la cantidad recibida en dinero.
2. **En especie.** Es una prestación social en materiales para la construcción o mano de obra, para lo cual se debe hacer una estimación del valor del bien o servicio si hubiese tenido que pagarlo; es decir, a precios de mercado.

4.17 CAPÍTULO L: CONDICIONES DE VIDA DEL HOGAR Y TENENCIA DE BIENES

(Para todos los hogares de la vivienda, responde el jefe(a) del hogar o su cónyuge)

OBJETIVOS

- Conocer la percepción de pobreza, situación económica e inseguridad y la capacidad de los ingresos del hogar para cubrir los gastos mínimos.
- Conocer los bienes que posee el hogar, no solo como patrimonio, sino como satisfactores de necesidades.
- Establecer el acceso de los hogares a internet y los servicios usados para ver TV.
- Determinar la disponibilidad de equipamientos y establecimientos de servicios cercanos a la vivienda.
- Identificar a los hogares que experimentan inseguridad alimentaria.

QUIÉN RESPONDE LAS PREGUNTAS

La información solicitada en este capítulo debe ser suministrada por el jefe/a del hogar o su cónyuge.

CONCEPTUALIZACIÓN Y DILIGENCIAMIENTO DE LAS PREGUNTAS

L1. ¿Quién contesta el capítulo?

Elija el número de orden que le corresponde en el registro de personas.

El encuestador(a) debe procurar que en algunos hogares la información de este capítulo la suministre el jefe(a) y en otros casos el cónyuge, buscando que haya equilibrio, con el fin de garantizar mejores niveles de análisis de la información resultante de la encuesta.

L2. ¿Cómo se siente en el barrio, pueblo o vereda donde vive?

Con esta pregunta se quiere captar la percepción de seguridad del jefe(a) del hogar o su cónyuge respecto al entorno que habita.

L3. Durante los últimos 12 meses, ¿de cuáles de los siguientes hechos ha sido víctima usted o algún miembro del hogar?

Con esta pregunta se identifican los hogares que han sido víctimas de atracos, robos o algún hecho violento durante los últimos 12 meses.

L4. ¿Usted se considera pobre?

Con esta pregunta se busca conocer la percepción de pobreza que tiene el jefe(a) del hogar o su cónyuge. Corresponde al balance subjetivo que hace la persona sobre su situación particular, considerando aspectos económicos y/o no económicos, según su propia valoración.

L5. Los ingresos de su hogar:

Se busca que el encuestado determine la capacidad que tienen los ingresos que percibe el hogar para cubrir los gastos mínimos.

L6. Durante los últimos 12 meses, ¿algún miembro de este hogar recibió ayudas o subsidios en dinero o en especie de entidades del gobierno nacional, departamental o municipal por concepto de:

Con esta pregunta se pretende conocer la cobertura de algunos programas de transferencias monetarias o ayudas en especie ofrecidos por los gobiernos a nivel nacional, departamental o municipal, implementados en la búsqueda de la erradicación de la pobreza en el país.

Nota: Para cada programa con alternativa Sí, se debe preguntar cuántos miembros se beneficiaron de los respectivos subsidios o ayudas.

Tenga en cuenta las siguientes definiciones:

- 1. Familias en acción.** Subsidios en nutrición y educación ofrecidos por el gobierno nacional para mejorar las condiciones de familias en pobreza extrema. La entidad ejecutora ha sido la Presidencia de la República, a través de la Prosperidad Social y los beneficiarios eran hogares entre los grupos A1 a B4 del SISBEN IV. Si bien el gobierno actual ha venido “desmontando” el programa para hacer tránsito a *Renta ciudadana* y ofrecer acompañamiento a los antiguos beneficiarios para que puedan acceder a otros servicios, la razón de conservarlo en el formulario tiene que ver con el hecho de que a finales de 2023 se estaba ejecutando la fase IV de Familias en Acción, por lo cual en la muestra de la ECV puede haber hogares que en esos meses (que caen en el periodo de referencia de la pregunta) hayan recibido subsidios de ese programa.
- 2. Programa para adultos mayores (Colombia mayor).** El programa es liderado y administrado por Prosperidad Social. Las condiciones para inscribirse al programa son ser colombiano, haber residido durante los últimos diez (10)

años en el territorio nacional, tener mínimo tres años menos de la edad que se requiere para pensionarse por vejez (54 años para mujeres y 59 para hombres) y pertenecer a los grupos A y B y C hasta C1 de SISBEN IV.

- 3 Renta ciudadana:** Programa propuesto por el actual gobierno nacional para proveer ingresos dignos a los hogares en pobreza extrema, pobreza moderada y vulnerabilidad. Algunos de los programas que se venían ofreciendo en los gobiernos anteriores (como Familias en acción y devolución del IVA) están haciendo tránsito hacia ese programa. La implementación de Renta ciudadana se está llevando a cabo de manera gradual y progresiva a través de diversas líneas de intervención. La primera línea comenzó en marzo de 2024 y está dirigida a hogares del Grupo A del SISBÉN IV con niños y niñas menores de 6 años y personas con discapacidad que requieran cuidado. La segunda línea, para el resto de hogares del grupo A del SISBÉN IV, debe iniciar a finales del segundo semestre de 2024.
- 3 Devolución del IVA.** Consiste en la compensación en dinero del pago del impuesto que grava el consumo de productos y servicios a las familias que cuentan con menores ingresos¹⁹. Es un programa que busca reducir el impacto del cobro del impuesto sobre las ventas IVA en los hogares más pobres del país²⁰. Para la vigencia 2024, son beneficiarios los hogares que según la información en el Sisbén y/o registro social de hogares, así como listados de hogares indígenas recolectados por Prosperidad Social están clasificados en los siguientes grupos: i) *Hogares en pobreza extrema* de acuerdo con su clasificación en el Sisbén y/o el Registro Social de Hogares en el siguiente orden: AO1, AO2, AO3, AO4, AO5 y los hogares indígenas.

¹⁹ Ministerio de Justicia y del derecho 2023. ¿en qué consiste la devolución del IVA y cómo sabe si soy beneficiario?

²⁰ Departamento Administrativo de la Prosperidad Social. Devolución del IVA.

ii) *Hogares en pobreza moderada* de acuerdo con su clasificación en el Sisbén y/o el Registro Social de Hogares en el siguiente orden: B01, B02, B03, B04. Aunque el programa va a continuar, está previsto que sea parte de Renta ciudadana.

5. Otro: Marcar esta opción solo si el hogar recibió ayudas o subsidios provenientes de programas no incluidos en las alternativas anteriores (Familias en acción, Adulto mayor, Renta ciudadana, Devolución del IVA).

Notas:

- Cuando la persona encuestada manifieste que ha recibido alguno de los subsidios, se desplegará la pregunta *¿Cuántos miembros del hogar recibieron el subsidio?* De acuerdo con esta respuesta, en el caso de *Familias en acción* el aplicativo solicitará identificar con el número de orden a la(s) persona(s) beneficiaria(s). Para todos los programas se indagará, además, por el valor total recibido por el hogar en los últimos 12 meses. Si el hogar indica que recibió subsidio en especie se debe calcular el valor monetario de la ayuda recibida y registrarlo.
- El formulario electrónico permitirá el ingreso de hasta 3 subsidios adicionales cuando se seleccione Sí para la opción 5. "Otro, ¿cuál?". Para cada subsidio se debe registrar el nombre del subsidio, programa o ayuda, el número de personas que lo recibieron y el valor recibido en los últimos 12 meses.

L7. ¿Cuántas libras de arroz consumió este hogar la semana pasada dentro del hogar?

El objetivo de esta pregunta es conocer la cantidad de arroz que los hogares consumieron durante la semana anterior a la aplicación de la encuesta. El consumo de arroz incluye las preparaciones de arroz, sopa de arroz, dulce de arroz, postres,

etc. siempre y cuando sean para consumo de las personas del hogar.

- No se debe incluir el arroz que se utiliza para preparar comidas, postres o dulces para la venta.
- No debe incluirse el arroz consumido en el hogar solicitado a restaurantes (domicilios) o cualquier tipo de producto con base en arroz que NO haya sido preparado en el hogar.

Si la persona que está suministrando la información indica unidades de medida como kilos o arrobas tenga en cuenta que cada kilo tiene 2 libras y que cada arroba tiene 25 libras. Si informa unidades de medida como tazas, pocillos, bolsas, etc. es necesario que el encuestador/a calcule la cantidad total en libras. Para estos casos se debe preguntar cuántos pocillos, tazas, totumas, etc. gasta en los 7 días y cuánto pesa cada una de estas unidades de medida para poder así calcular el total de libras.

RECIPIENTE	GRANDE	MEDIANO	PEQUEÑO
Pocillo o taza	250 gr	220 gr	100 gr

Nota: Recuerde que, para llegar al cálculo preciso, el encuestador(a) debe preguntar a la persona que está suministrando la información por el consumo día a día, sin asumir que todos los días el hogar consume igual cantidad. Si el entrevistado(a) dice que consume una libra al día, eso no asegura que el consumo en la semana de referencia sea de 7 libras porque es posible que algunos días no haya consumo o que el fin de semana el consumo sea mayor.

No olvide diligenciar las subpreguntas de libras y gramos, pero no porque se deban hacer conversiones de libras a gramos o viceversa, sino para diligenciar correctamente la pregunta. Mientras que la subpregunta de libras admite valores entre 0 y 200, la de gramos permite valores entre 0 y 495 gramos. Si la cantidad consumida en la semana

supera los 495 gramos, debe registrarse el valor de las libras, desde 1 en adelante, según el caso.

Ejemplos:

1. El encuestado/a manifiesta consumir 7 pocillos grandes de arroz en la semana; entonces:

7 pocillos grandes X 250 gramos = 1750 gramos, lo que expresado en libras y gramos sería: 3 libras (que corresponden a 1500 gramos) y 250 gramos (lo que falta para completar los 1750 gramos consumidos).

2. El encuestado señala que se consumieron 400 gramos de arroz en la semana; entonces

En la sección de libras se diligenciará cero (0) y en la de gramos se registrará 400.

Si en la semana de referencia no hubo consumo de arroz en el hogar escriba = 00 en el espacio correspondiente a libras y a gramos.

L8. ¿Cuáles de los siguientes bienes o servicios posee este hogar?

Tenga en cuenta:

El término **POSEE** hace referencia al acceso, disposición y autonomía que tiene el hogar para usar el bien.

- Se considera que el hogar tiene un bien si lo tiene empeñado en ese momento y tiene la certeza de recuperarlo.
- Se considera que el hogar no tiene el bien si éste es alquilado o prestado. Por ejemplo, la finca de recreo de los padres que no hacen parte del hogar encuestado es un bien prestado para el hogar que se está entrevistando conformado por el hijo y su esposa. Por lo tanto, el hogar del entrevistado no posee la finca de recreo, aunque pueda hacer uso de ella.
- Si alguno de los bienes listados es compartido con un negocio, se considera que es del hogar, siempre y cuando el uso predominante sea por parte del hogar y no del negocio.

- La alternativa "Suscripción a plataformas de transmisión de video o música por internet" (también llamadas *streaming*) incluye operadores o plataformas como Netflix, Disney Plus, Claro video, Claro música, Amazon Prime video, HBO MAX, Spotify, Apple Music, entre otros.
- En la opción "Tv LCD, plasma o LED", incluya también los televisores inteligentes (Smart TV) cuya descripción se relaciona en el capítulo de TIC.
- En la alternativa casas, apartamentos o fincas se hace referencia a aquellos bienes que tienen fines recreativos o vacacionales de tal manera que no se incluyen las propiedades ocupadas por el hogar, ni viviendas que son propiedad de algún integrante y se encuentran arrendadas a otros hogares.

Lea la lista de artículos pausadamente. Para el caso de los computadores (de escritorio, portátiles y tabletas), del vehículo particular y la moto, se preguntará por la cantidad del bien que posee el hogar.

L9. ¿Cuál es la principal razón por la que el hogar no tiene computador (de escritorio, portátil o tableta)?

Se busca indagar la causa por la cual el hogar no tiene computador de escritorio, portátil o tableta, según las respuestas a la pregunta anterior: solo aplica a hogares que en pregunta L8 responden simultáneamente "No" a computador de escritorio (opción 18 = 2); computador portátil (opción 19 = 2) y tableta (opción 20 = 2)

L10. ¿El hogar tiene conexión a internet?

Se pretende conocer si el hogar tiene conexión a internet ya sea fijo o móvil.

Tenga en cuenta las siguientes definiciones:

- **Servicio de internet fijo:** es aquel que llega a los hogares usualmente a través del cable de las empresas de telefonía o de televisión. En algunos casos el servicio de internet fijo se distribuye dentro del hogar de manera inalámbrica a través de un enrutador (o router en inglés) y para su recepción se utilizan tarjetas de red inalámbrica o módem. Esta señal inalámbrica fija se conoce comúnmente como Wi-Fi.
- **Servicio de internet móvil:** es aquel que llega a través de una red móvil, u ofrecida por un operador celular a través de un plan de datos, o una empresa de telefonía mediante un dispositivo móvil y portátil (teléfono celular, tableta, modem USB inalámbrico o LTE). Si una o más personas del hogar cuentan con plan de datos o hacen recargas permanentemente y los datos (del plan o la recarga) están disponibles para todo el hogar, se considera que el hogar cuenta con el servicio de Internet móvil.

Si manifiesta que tiene internet, pase a pregunta L12.

L11. ¿Cuál es la razón principal por la que el hogar no tiene conexión a internet?

Se busca indagar la causa por la cual el hogar no tiene una conexión a internet fijo o móvil. Solicítele que determine cuál es la razón principal.

L12. ¿Qué servicios usa el hogar para ver televisión?

Solo para hogares que en pregunta L8 manifestaron poseer televisor a color convencional o televisor LCD, plasma o LED.

Considere las siguientes definiciones:

- **Señal abierta:** Es la señal de televisión radiodifundida que se transporta por el espectro (aire o aérea) que se expande desde los transmisores ubicados en los principales cerros del país. La se-

ñal puede ser recibida de manera gratuita a través de cualquier televisor dotado con un receptor adecuado (antena aérea o decodificador). Puede ser transmitida en señal analógica y en señal digital terrestre (TDT).

- **IPTV (Internet Protocol Television):** Es la señal de televisión que se transmite exclusivamente a través de protocolos de internet.

L13. ¿Cuánto tiempo gastaría usted caminando para llegar a los siguientes servicios o establecimientos más cercanos a la vivienda?

En esta pregunta se indaga por servicios y equipamientos de los que disponen los hogares. El tiempo en minutos es indicativo de la cercanía de estos servicios y equipamientos. Si la persona encuestada se desplaza en silla de ruedas o muletas (permanentes) tome el tiempo de desplazamiento usando ese medio.

Si el servicio o establecimiento no existe en el sector donde se ubica la vivienda (por ejemplo, en zonas rurales), digite 0 (cero) e incluya la observación respectiva. No registre el código 99 porque puede asumirse, de manera equivocada, como el tiempo de desplazamiento.

L14. En los últimos 12 meses, ¿cuáles de los siguientes eventos se presentaron en su hogar?

Con esta pregunta se busca determinar si el hogar experimentó choques económicos en los últimos 12 meses y, en tal caso, cuáles fueron los principales eventos enfrentados. La pregunta acepta varias opciones de respuesta.

Si responde opción 12 (Ninguna de las anteriores) pase a L16.

L15. ¿Qué medidas tomaron para hacerles frente a estos eventos?

A través de esta pregunta se pretende conocer las medidas que debieron tomar los hogares para enfrentar los eventos o choques económicos

experimentados en los últimos 12 meses. Como en el caso anterior, se aceptan varias opciones de respuesta.

PERCEPCIÓN DE SITUACIÓN ECONÓMICA

Las preguntas L16 a L21 tienen como objetivo principal conocer la percepción que tienen el jefe del hogar o su cónyuge sobre la situación económica actual de su hogar y del país en comparación con la de hace 12 meses y sus expectativas para dentro de 12 meses. En cada caso, lea la pregunta y las opciones de respuesta.

L16. ¿Cómo considera usted la situación económica de su hogar comparada con la de hace 12 meses?

L17. ¿Cómo cree usted que será la situación económica de su hogar dentro de 12 meses comparada con la actual?

L18. ¿Cómo considera hoy la situación económica del país comparada con la de hace 12 meses?

L19. ¿Cómo considera que será la situación económica del país dentro de 12 meses comparada con la situación actual?

L20. ¿Comparando la situación económica actual con la de hace un año, ¿tiene en este momento mayores posibilidades de comprar ropa, zapatos, alimentos, etc.?

L21. Comparando la situación económica actual con la de hace un año, ¿cómo considera las posibilidades de que usted o algunos de los integrantes de su hogar realicen compras tales como muebles, televisor, lavadora, otros aparatos electrodomésticos, etc.?

L22. Durante los últimos 12 meses, DEBIDO A LA FALTA DE DINERO U OTROS RECURSOS hubo algún momento en que usted u otra persona del hogar:

A través de esta pregunta y de sus 8 opciones de respuesta se obtiene información para el cálculo de la inseguridad alimentaria moderada o grave y grave de los hogares, con la que se reporta desde 2022 el Indicador 2.1.2 de los ODS. Se trata de un indicador muy importante para el diseño y seguimiento de políticas públicas relacionadas con la seguridad alimentaria y la nutrición, por lo cual se recomienda un diligenciamiento cuidadoso y responsable de la pregunta. Para cada una de las opciones de respuesta, debe registrarse si, por falta de dinero u otros recursos, en los últimos 12 meses esa situación se presentó en el hogar y las opciones de respuesta son Sí, No o No sabe/no informa. En caso de que la persona olvide la pregunta original a medida que se avanza en la lectura de las opciones, se le debe recordar que el periodo de referencia son los últimos 12 meses y que las situaciones por las que se indaga deben haberse presentado por falta de dinero o de otros recursos (no por falta de tiempo o por ayunos voluntarios o dietas, entre otras).

4.18 CAPÍTULO M: COMPRA DE BIENES Y SERVICIOS

(Para todos los hogares de la vivienda, responde el jefe(a) del hogar o su cónyuge)

OBJETIVO

- Determinar los porcentajes de hogares que adquirieron alimentos, bienes y servicios específicos en los periodos de referencia establecidos.
- Conocer los lugares de compra de los alimentos.
- Identificar a los hogares que desperdician alimentos y conocer las razones principales.

QUIÉN RESPONDE LAS PREGUNTAS

Este capítulo debe ser respondido por el jefe(a) de hogar o su cónyuge.

CONCEPTUALIZACIÓN Y DILIGENCIAMIENTO DE LAS PREGUNTAS

Para el diligenciamiento del capítulo, se utilizan algunos de los periodos de referencia descritos en la sección 4.4.3 del presente manual, en particular:

1. *Últimos siete días*
2. *Mes pasado*
3. *Últimos 3 meses*
4. *Últimos 12 meses*

Esos periodos de referencia corresponden a la frecuencia más común con la que se adquieren los alimentos y demás bienes y servicios indagados.

Además, tenga en cuenta:

- En el capítulo solo deben registrarse las compras de alimentos, bienes y servicios realizadas por las personas que forman parte de la unidad de gasto, es decir, la persona o grupo de personas que comparten la vivienda y tienen arreglos para satisfacer en común sus necesidades esenciales (gastos de alimentación, servicios de la vivienda, equipamiento y otros gastos del hogar). No hacen parte de la unidad de gasto los pensionistas, trabajadores, empleados domésticos y sus hijos, porque no aportan sus ingresos al hogar y no participan en las compras del hogar.
- Para facilitar el manejo de la información y la recolección de los datos, las compras se clasifican de acuerdo con el tipo de bienes y/o la frecuencia de compra así: 1. Compras semanales (alimentos), 2. Compras personales, 3. Compras mensuales, 4. Compras trimestrales y 5. Compras anuales.

Para cada uno de esos grupos, la **primera pregunta** indaga si en el periodo de referencia (últimos siete días, mes pasado, últimos 3 meses o últimos 12 meses) el hogar adquirió cada uno de los alimentos, bienes o servicios incluidos. Esa primera pregunta, para cada grupo, es la siguiente

M1. ¿Cuáles de los siguientes alimentos compró el hogar o adquirió sin pago durante los ÚLTIMOS 7 DÍAS? (para compras semanales de alimentos)

M8. Durante los ÚLTIMOS 7 DÍAS, una o más personas del hogar compraron o adquirieron sin pago alguno de los siguientes artículos o servicios: (para compras personales)

M10. El PASADO MES de ... los miembros de este hogar compraron o adquirieron sin pago alguno de los siguientes artículos o servicios: (para compras mensuales)

M12. Los ÚLTIMOS TRES MESES de ... a ... las personas de este hogar compraron o adquirieron sin pago alguno de los siguientes artículos o servicios: (para compras trimestrales)

M14. Durante los ÚLTIMOS DOCE MESES de ... a ... las personas de este hogar compraron o adquirieron sin pago alguno de los siguientes artículos o servicios: (para compras anuales)

Para algunos rubros específicos incluidos en la pregunta inicial de adquisición del alimento, bien o servicio, tenga en cuenta las siguientes consideraciones:

3: Pan, harina para tortas, cereal para desayuno, arepas y otros productos de panadería y galletería (para consumir en la vivienda): como se señala en el enunciado, deben considerarse las galletas y productos de panadería que se compran en tiendas o supermercados para consumir en la vivienda. Es decir, no incluye los productos de panadería consumidos en cafeterías, puestos callejeros y lugares distintos de la vivienda.

10: Queso y derivados de la leche: crema de leche, yogurt, kumis, suero, mantequilla, avena líquida (para consumir en la vivienda): tal como en el caso anterior, este ítem solo incluye la compra de productos derivados de la leche para consumir en la vivienda, no los que se adquieren y consumen en cafeterías, panaderías, etc.

22: Enlatados, salsas, alimentos precocidos (pizza, lasaña, tamales), leche de fórmula para bebés:

tener presente, especialmente en hogares donde haya bebés, que en este rubro debe incluirse la compra de leche de fórmula para bebés, pero no cualquier leche en polvo; esta última se incluye en el ítem 9: Leche (pasteurizada, larga vida, en polvo entera)

29: Servicio doméstico (interno o por días): en este ítem se incluyen la contratación de empleados(as) del servicio doméstico interno, empleados(as) domésticos por días y otras personas que realicen empleos domésticos para el hogar (mayordomos, choferes, jardineros, celadores, niñeras, etc.), bien sea directa o a través de una empresa.

30: Transporte urbano en bus, buseta, colectivo, metro, taxi, sistema integrado, mototaxi, bicitaxi, aplicaciones, transporte por río: además de los métodos tradicionales de transporte urbano, debe incluirse el servicio de transporte a través de plataformas o aplicaciones como Uber, Di Di, Beat, Cabify, entre otras.

32: Almuerzos (corriente o a la carta): en este rubro solo deben incluirse los almuerzos adquiridos fuera del hogar que caben en la categoría de almuerzos corrientes o ejecutivos y de almuerzos a la carta. En el caso de hogares que manifiestan que los almuerzos por fuera del hogar corresponden a sánduches, pizzas o hamburguesas, esas compras no se registran en este rubro sino en el siguiente (33: Comidas rápidas y bebidas, incluidos productos de panadería, máquinas dispensadoras, puestos en la calle, comida para llevar, domicilio).

33: Comidas rápidas y bebidas, incluidos productos de panadería, máquinas dispensadoras, puestos en la calle, comida para llevar, domicilio. En ese rubro se incluyen los desayunos y comidas rápidas adquiridas fuera del hogar; las compras de alimentos y bebidas como galletas, arepas, almojábanas, yogurt, frituras, helados, café, tinto,

jugos, entre otros, consumidos en restaurantes, cafeterías, pastelerías, puestos callejeros, etc., o adquiridos en máquinas dispensadoras; alimentos preparados para llevar a la vivienda o pedidos a domicilio, sin incluir almuerzos.

41: Combustible para vehículos de uso del hogar. Si en el capítulo de condiciones de vida se registró que el hogar tiene vehículo particular (para uso del hogar) o moto, se esperaría respuesta para este rubro, a menos que el vehículo y/o moto no se hayan movilizado el mes pasado.

48: Servicio de telefonía fija (pago individual): este ítem se marca cuando el servicio de telefonía se paga de manera individual, es decir, se paga por ese servicio exclusivamente. Pero si el teléfono fijo se paga dentro de un combo o paquete que incluye otros servicios, debe marcarse el rubro 52: Combo o paquete con servicios de telefonía, internet fijo, televisión, plataformas de transmisión de video o música.

Para los 3 siguientes ítems, aplica la misma explicación anterior:

49: Servicio de internet fijo (pago individual)

50: Suscripción a servicio de televisión (pago individual)

51: Suscripción a plataformas de transmisión de video o música (pago individual). En este rubro se incluyen los pagos por la suscripción a servicios de transmisión de video o música (streaming) a través de plataformas u operadores como Netflix, HBO, Amazon Prime.

93: Pintura y vidrios para el hogar, servicio de pintura e instalación de vidrios (ventanas): tener presente que este rubro no incluye remodelaciones ni mejoramientos de la vivienda, solo arreglos, reparaciones, pintura, instalación de ventanas; deben incluirse tanto los artículos o materiales como la mano de obra

95: Pago de hoteles, pensiones, posadas, moteles, centros de vacaciones, alojamientos estudiantiles, internados: tener en cuenta de en este

rubro deben incluirse servicios de alojamiento por motivo de enseñanza, dentro de los cuales están los internados y las residencias estudiantiles, pero no los alquileres de cuartos o apartamentos de integrantes del hogar que estudian en otros municipios.

Como se observa en las preguntas iniciales sobre la compra o adquisición de los alimentos, bienes o servicios en los respectivos períodos de referencia, dicha adquisición puede ser mediante compra o pago por parte de algún integrante del hogar (en efectivo, mediante consignación, giro, transferencia electrónica o a crédito) o a través de medios no monetarios. Estos últimos comprenden:

- **Autoconsumo:** Es la parte de los bienes (principalmente alimentos) producidos en la propia explotación agrícola, fábrica o taller, por alguno de los miembros del hogar y consumida por estos. Cuando el hogar produce alimentos u otros artículos con fines comerciales (para venderlos y obtener ingresos) y toma parte de su producción para el consumo propio, se dice que existe autoconsumo.
- **Autosuministro:** Lo constituyen los productos consumidos por el hogar que fueron adquiridos por éste con fines comerciales en su condición de establecimiento económico. Si, por ejemplo, el hogar tiene una tienda y adquiere artículos para venderlos y obtener ingresos y toma parte de esos artículos para su propio consumo se dice que existe autosuministro.
- **Regalos o donaciones:** Son los bienes y servicios recibidos por uno o más miembros del hogar sin contraprestación alguna de dinero o trabajo a cambio. Incluye aquellos alimentos, bienes y servicios que son proporcionados por entidades, amigos o familiares que no forman parte del hogar (por ejemplo, hijos que no integran el hogar pero les regalan alimentos a sus padres o pagan algún servicio o factura).

- **Pago en especie:** Comprende los bienes y servicios suministrados a alguno/s de los miembros del hogar que cubren una parte o el total del pago por su trabajo y que es recibida por ellos durante el periodo de referencia. Aunque en el capítulo de fuerza de trabajo ese pago se toma como un ingreso, también debe considerarse y registrarse entre los mecanismos de adquisición del bien o servicio.
- **Intercambio o trueque:** Comprende la obtención de bienes y servicios a cambio de otros bienes y servicios.

Para aquellos alimentos, bienes y servicios que el hogar manifiesta haber adquirido en el periodo de referencia, se despliega la **segunda pregunta** que indaga el modo de adquisición. Específicamente se pregunta:

¿De dónde lo obtuvieron? (preguntas M2, M9, M11, M13 y M15)

Y se ofrecen las siguientes opciones de respuesta, que corresponden a los medios de adquisición señalados previamente:

1. *Compra o pago por parte de algún integrante del hogar*
2. *Negocio del hogar (en esta opción deben incluirse tanto el autoconsumo como el autosuministro)*
3. *Regalo*
4. *Pago en especie*
5. *Intercambio o trueque*

Además de las preguntas referidas a la adquisición de alimentos, bienes y servicios, el capítulo consulta por los lugares de compra de los alimentos y por el desperdicio de alimentos.

LUGARES DE COMPRA DE LOS ALIMENTOS

M3. Generalmente, ¿dónde compran los alimentos no perecederos (granos, cereales, aceites, productos de panadería, etc.) para el hogar?

Esta pregunta aplica solo para centros poblados y área rural dispersa.

Para el diligenciamiento de esta pregunta tenga en cuenta los siguientes conceptos:

Cabecera: Hace referencia al centro urbano donde está ubicada la Alcaldía.

Vereda: Hace referencia al lugar que habita el hogar y que está situado lejos de la cabecera municipal, las viviendas quedan dispersas unas de otras y las vías de acceso son carreteras, caminos, arroyos, ríos, etc.

M4. ¿En qué lugar acostumbran hacer la compra de los siguientes alimentos para el hogar?

La pregunta solo aplica para áreas urbanas.

Desde el punto de vista de seguridad alimentaria, es importante contar con información acerca del acceso a los alimentos en términos de cercanía, facilidad y costos, para ello se indaga sobre el lugar de compra.

Para cada uno de los alimentos o grupos de alimentos incluidos se debe marcar el código del lugar de compra. En caso de que el hogar compre alimentos del mismo grupo en diferentes lugares, se debe asignar el lugar en el que más se compran.

DESPERDICIO DE ALIMENTOS

A través de las 3 preguntas siguientes se busca establecer si los hogares desperdician alimentos (es decir, los desechan o botan a la basura o a otro lugar) y, en caso de que lo hagan, determinar las razones que explican el desperdicio (dentro de las cuales puede estar la frecuencia de compra).

M5. ¿Con qué frecuencia se compran o adquieren en el hogar los siguientes alimentos?

El objetivo de esta pregunta es determinar si el desperdicio de alimentos que realizan algunos

hogares está asociado con la frecuencia de compra o adquisición. La pregunta incluye ocho alimentos o grupos de alimentos y para cada uno se debe responder la frecuencia de compra dentro de las cinco alternativas posibles (la última de ellas es que el hogar no compra o consume ese alimento o grupo).

M6. ¿Cuáles de los siguientes alimentos tira o bota el hogar a la basura o a otro lugar (sanitario, lavaplatos, lote, río, quebrada)? No incluya los que se usan para alimentar animales o para abono

La pregunta se activa para los alimentos o grupos de alimentos efectivamente comprados o adquiridos por el hogar, según la respuesta a la pregunta M5. Para cada uno debe señalarse si "1. Nunca se tira o se bota", "2. Se tira o bota menos de una vez al mes" o "3. Se tira o bota varias veces al mes". Como se señala en el enunciado, entre los alimentos desechados no deben incluirse los que se usan para alimentar animales o para abono.

Si el hogar no tira o bota ningún alimento, después de responder esta pregunta debe pasarse a M8 (compras personales).

M7. ¿Cuáles son las razones para que el hogar bote o tire a la basura o a otro lugar alguno(s) de esos alimentos?

Esta pregunta se formulará a hogares que manifestaron desechar o botar alguno(s) de los alimentos incluidos en la lista. La pregunta admite varias opciones de respuesta entre las siete consideradas.

5. BIBLIOGRAFÍA

- Colombia. Congreso de la república. Ley 1023. (03, mayo, 2006). Por la cual se vincula el núcleo familiar de las madres comunitarias al Sistema General de Seguridad Social en Salud y se dictan otras disposiciones
- Colombia. Congreso de la república. Ley 1098. (08 noviembre, 2006). Código de Infancia y Adolescencia. Artículo 25.
- Colombia. Congreso de la república. Ley 100. (23 diciembre, 1993). Por la cual se crea el sistema de seguridad social integral y se dictan otras disposiciones.
- Convención sobre los Derechos del Niño, artículo 7.
- Declaración Universal de los Derechos Humanos, derechos 6 y 15.
- International Telecommunication Union (ITU). Manual for Measuring ICT Access and Use by Households and Individuals. 2014
- Ministerio de Ambiente, Vivienda y Desarrollo Territorial. Los materiales en la construcción de vivienda de interés social. Díaz Reyes, Carlos Alberto; Ramírez Luna, Julia Aurora (Eds.), Aincol (textos). Bogotá. 2011
- Ministerio de Educación Nacional. "Desarrollo integral en la primera Infancia, Modalidades de educación Inicial, Centros de Desarrollo Infantil". 2012.
- Ministerio de Justicia y del Derecho. <https://www.minjusticia.gov.co/programas-co/LegalApp/Paginas/%C2%BFEn-qu%C3%A9-consiste-la-devoluci%C3%B3n-del-IVA-y-c%C3%B3mo-puedo-saber-si-soy-beneficiario.aspx>
- Ministerio de Protección Social. "Sistema de Seguridad Social en Salud, Guía Informativa de régimen contributivo". Bogotá. 2004.
- Ministerio de Relaciones Exteriores de Colombia. Estatuto Temporal de Protección para Migrantes. https://www.cancilleria.gov.co/sites/default/files/FOTOS2020/ok._esp-abc_estatuto_al_migrante_venezolano_05mar-2021.pdf
- Ministerio de Salud. Norma Técnica para la Detección Temprana de las Alteraciones del Crecimiento y Desarrollo en el menor de 10 años.
- Profamilia. Diversidad sexual: atención sin discriminación. <https://profamilia.org.co/aprende/diversidad-sexual/>

NOTAS

NOTAS

NOTAS



@DANE_Colombia



/DANEColombia



/DANEColombia



@DANEColombia

Diseño, diagramación e impresión
Dirección de Difusión y Cultura Estadística (DICE)
Departamento Administrativo Nacional de Estadística (DANE)